

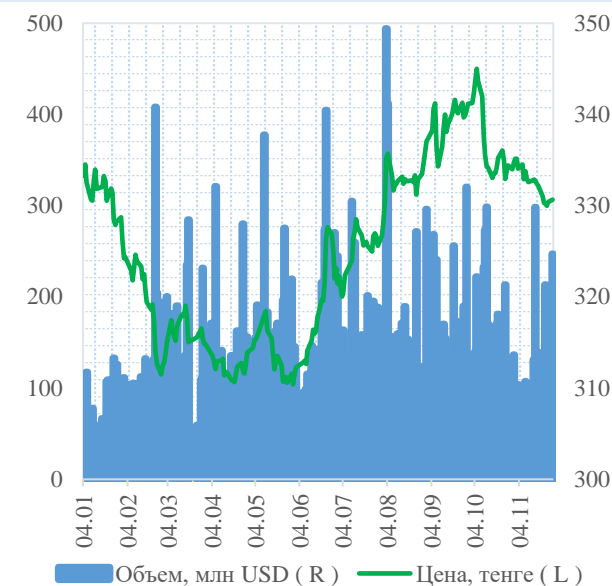
**События в банковском секторе**

- 27 ноября НБРК принял решение о сохранении базовой ставки на уровне 10,25% с коридором +/-1%. Уровень годовой инфляции в октябре ускорился, однако остается в рамках целевого коридора и соответствует прогнозным значениям регулятора. Очередное решение по базовой ставке будет объявлено 15 января 2018 года.
- 15 ноября прошёл VII Конгресс финансистов Казахстана. В нём приняли участие члены правительства, руководство НБРК, БВУ страны. Обсуждались вопросы макроэкономики, регулирования, конкуренции, кредитования, технологий и кибербезопасности.
- 7 ноября на пресс-конференции в Алматы председатель НБРК Д.Акишев сообщил, что Национальным Банком совместно с Правительством и потенциальным инвестором в лице ТОО «Корпорация Казахмыс» выработан комплекс мер оздоровления АО «Банк «Bank RBK». В рамках Программы повышения финансовой устойчивости банковского сектора Bank RBK получит 244,0 млрд тенге, еще 160,0 млрд тенге банк получит от нового инвестора. Предполагается передача в отдельную специальную финансовую компанию проблемного портфеля на сумму порядка 600,0 млрд тенге.
- 23 ноября Bank RBK сообщил о докапитализации уставного капитала на сумму 60,0 млрд тенге от ТОО «КСС Финанс» (структура, принадлежащая президенту ТОО «Казахмыс Холдинг» Владимиру Киму). Банк также сообщил о получении первого транша в объеме 120,0 млрд тенге от НБРК в рамках Программы повышения финансовой устойчивости банковского сектора. До 19 января 2018 года новый акционер внесет в капитал банка еще 100 млрд тенге, доведя общую сумму докапитализации до 160,0 млрд тенге.
- 2 ноября Правление НБРК приняло решение о лишении АО «Delta Bank» лицензии на проведение банковских и иных операций и деятельности на рынке ценных бумаг. Приказом Председателя НБРК № 402 от 2 ноября 2017 года назначена временная администрация, к которой перешли полномочия всех органов управления банка.

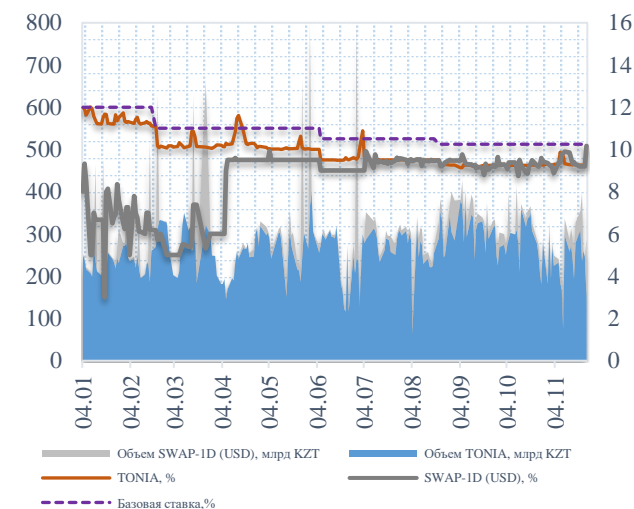
**Действия рейтинговых агентств**

- 7 ноября 2017 года международное рейтинговое агентство S&P Global Ratings сообщило о своем решении повысить рейтинги ForteBank по национальной шкале с "kzBB" до "kzBB+". Кроме этого, был пересмотрен прогноз по рейтингам банка со "Стабильного" на "Позитивный" и подтверждены долгосрочные и краткосрочные кредитные рейтинги эмитента банка на уровне "В/В". Изменения являются результатом укрепления рыночной позиции банка и сокращения проблемной задолженности в кредитном портфеле.
- 8 ноября Банк Развития Казахстана сообщил о подтверждении агентством Moody's Investors Service рейтинговых оценок банка и его облигаций на уровне "Ваа3", прогноз "Стабильный".
- 8 ноября Хоум Кредит энд Финанс Банк сообщил о подтверждении агентством Fitch Ratings долгосрочных РДЭ в иностранной и национальной валюте на уровне "В+", прогноз "Стабильный". Подтверждение рейтингов по мнению Fitch отражает ограниченные изменения со времени проведения последнего пересмотра: банк продолжает демонстрировать хорошие уровни качества активов и прибыльности.
- 13 ноября S&P снизило рейтинги Bank RBK до уровня «D». Понижение рейтингов было предпринято после публичного объявления НБРК о том, что своевременное осуществление клиентских платежей банком ограничено.
- 16 ноября АТФБанк сообщил о подтверждении агентством S&P рейтинговых оценок банка ("B") и выводе их из списка CreditWatch. Эксперты S&P отмечают положительный эффект от включения банка в программу по повышению устойчивости финансового сектора.

Динамика курса тенге, USDKZT\_TOD



Денежный рынок





## Активы

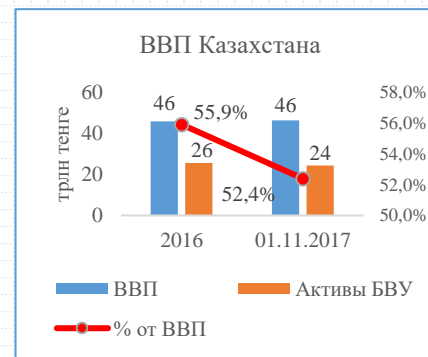
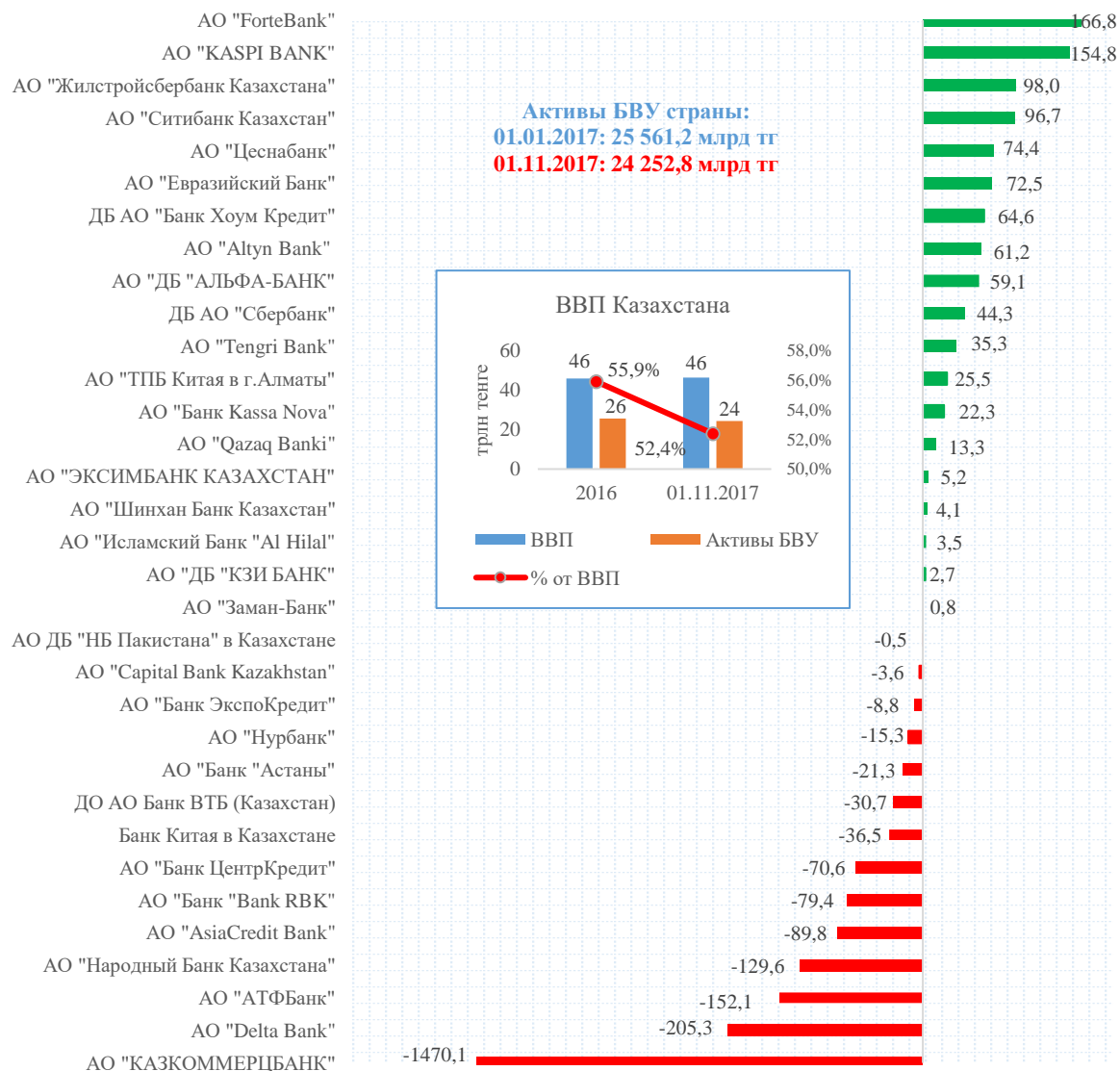
В октябре активы БВУ страны показали снижение на 190,7 млрд тенге, что в сумме с предыдущим снижением свидетельствует об уменьшении совокупных активов с начала года на 1,31 трлн тенге (-5,1%) до 24,25 трлн тенге. Снижение активов происходит преимущественно на фоне отрицательной переоценки ссудного портфеля, который в прошлом месяце сократился на 81,4 млрд тенге до 13,9 трлн тенге (с начала года снижение составило 1,69 трлн тенге или 10,9%). В то же время в структуре активов по-прежнему основную долю занимают кредиты – 51,9%, далее портфель ценных бумаг – 16,6%, наличные деньги, аффинированные драгоценные металлы и корреспондентские счета – 13,8%.

В октябре на валютном рынке страны была отмечена высокая волатильность, курс USDKZT изменялся в широком диапазоне 332,9-345,0 тенге за доллар. При этом на фоне валютных интервенций НБРК в сумме 379,8 млн долларов к концу месяца биржевой курс укрепился на 1,9% до 334,71 тенге за доллар (с начала года ослабление на 0,4%). Волатильность курса тенге сказалась на девальвационных ожиданиях: уровень долларизации депозитов на конец октября составил 49,4% (ранее 48,7%), а доля кредитов в иностранной валюте равна 27,3% (28,3%).

В октябре наибольший рост активов показал Евразийский банк (+110,7 млрд тенге), что позволило ему выйти на шестое место по росту активов с начала года. Снижение активов Цеснабанка было самым существенным в октябре (-83,5 млрд тенге).

В то же время лидеры по росту/снижению активов с начала года за октябрь не изменились. Несмотря на снижение активов на 10,0 млрд тенге ForteBank по-прежнему занимает лидирующую позицию по росту активов. Активы Qazkom продолжили снижение: -35,2 млрд тенге в октябре. Таким образом, суммарное снижение/переоценка активов банка по итогам января-октября 2017 года составило 1,47 трлн тенге.

## Изменение активов в абс. выражении (01.01.2017 - 01.11.2017), млрд тенге





## Ссудный портфель

По итогам 10 месяцев 2017 года совокупный ссудный портфель казахстанских банков снизился на 1,69 трлн тенге (-10,9%) до 13,82 трлн тенге. При этом после заметного роста в августе и сентябре (154,6 млрд тенге и 246,1 млрд, соответственно) кредитный портфель БВУ в октябре сократился на 81,4 млрд тенге. В то же время судный портфель ККБ, который с начала года уменьшился на 2,23 трлн тенге, за октябрь показал максимальный рост среди БВУ - на 51,9 млрд тенге до 1,47 трлн тенге. Без учета Qazkom, ссудный портфель БВУ страны по итогам января-октября показал рост на 545,2 млрд тенге (+4,6%). Осторожная политика активизации кредитования сложилась как ввиду макроэкономических причин (высокий кредитный риск заемщиков, отсутствие качественных проектов), так и на фоне текущего состояния финансового сектора (дефицит долгосрочной ликвидности, высокий объем абсорбирования краткосрочной ликвидности со стороны НБРК). Банки предпочитают инвестировать свободные средства в высоколиквидные недельные ноты НБРК, приносящие на данный момент доходность в 9,25% годовых. Так, объем нот в обращении на конец октября 2017 года составил 2,84 трлн тенге (около 21% ссудного портфеля), увеличившись за месяц на 3,7% (рост с начала года на 12,8% или 323,5 млрд тенге). Отмечаем, у банков сохраняется высокий потенциал для дальнейшего наращивания кредитного портфеля при условии соответствующего изменения дюрации активов в пользу средне и долгосрочных, и в случае снижения кредитных рисков в экономике. Реализуемая НБРК Программа повышения финансовой устойчивости (на 27.11.17г. одобрено участие пяти банков – АТФ, Евразийский, Цеснабанк, БЦК и Bank RBK на сумму 654,0 млрд тенге, рассматривается заявка Нурбанка) поможет банкам увеличить капитал второго уровня (за счет выпуска субординированного долга) и тем самым даст возможность нарастить кредитование в дальнейшем. В октябре максимальное снижение ссудного портфеля наблюдалось у Сбербанка (-45,0 млрд тенге). При этом максимальное снижение с начала года у Qazkom (-2,23 трлн тенге). Несмотря на снижение кредитного портфеля в октябре лидером по приросту ссудного портфеля среди БВУ в текущем году является Сбербанк (+130,6 млрд тенге). Далее следуют Kaspi Bank (+121,8 млрд тенге) и Halyk Bank (+107,0 млрд тенге).

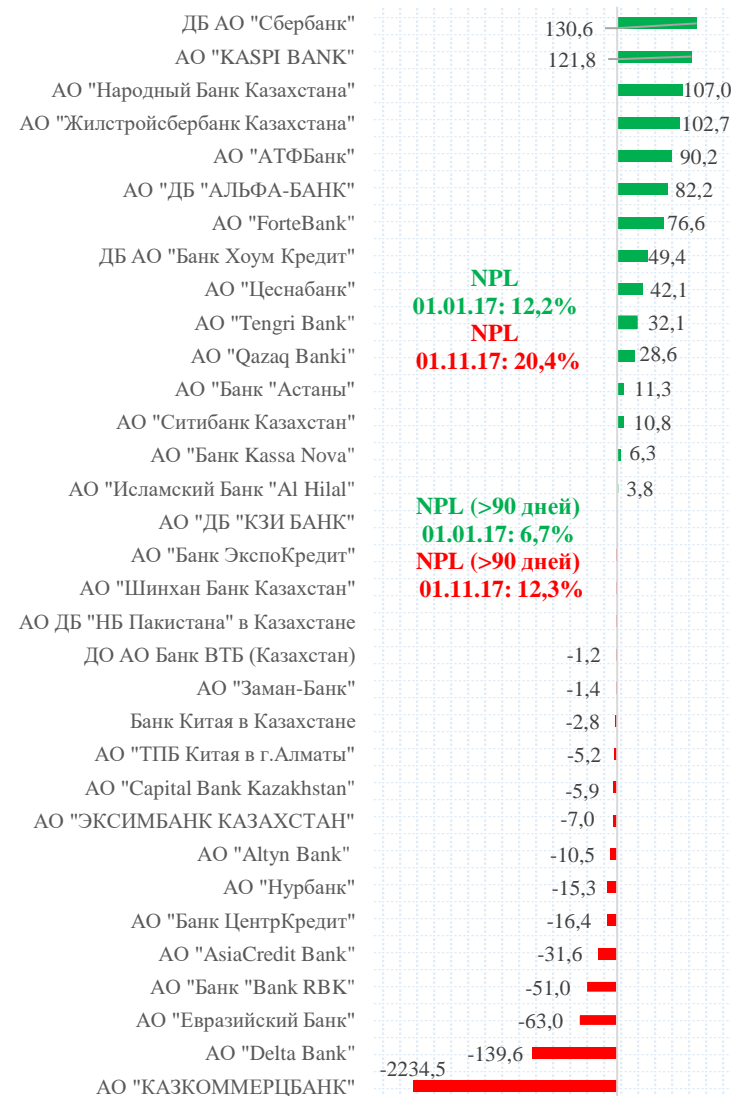
Доля всех кредитов с просрочкой платежей в системе за 10 месяцев 2017 года увеличилась с 12,2% до 20,38% (2,82 трлн тенге). Кредиты с просрочкой платежей более чем 90 дней равны 1,70 трлн тенге или 12,33% всего ссудного портфеля. Сформированные провизии по системе составляют 2,23 трлн тенге или 131% покрытия NPL90+.

В январе-сентябре было выдано кредитов на сумму 7,63 трлн тенге, что на 476,5 млрд тенге (6,7%) больше, чем за сопоставимый период 2016 года.

Таблица 1. Совокупные кредит экономике, трлн тенге:

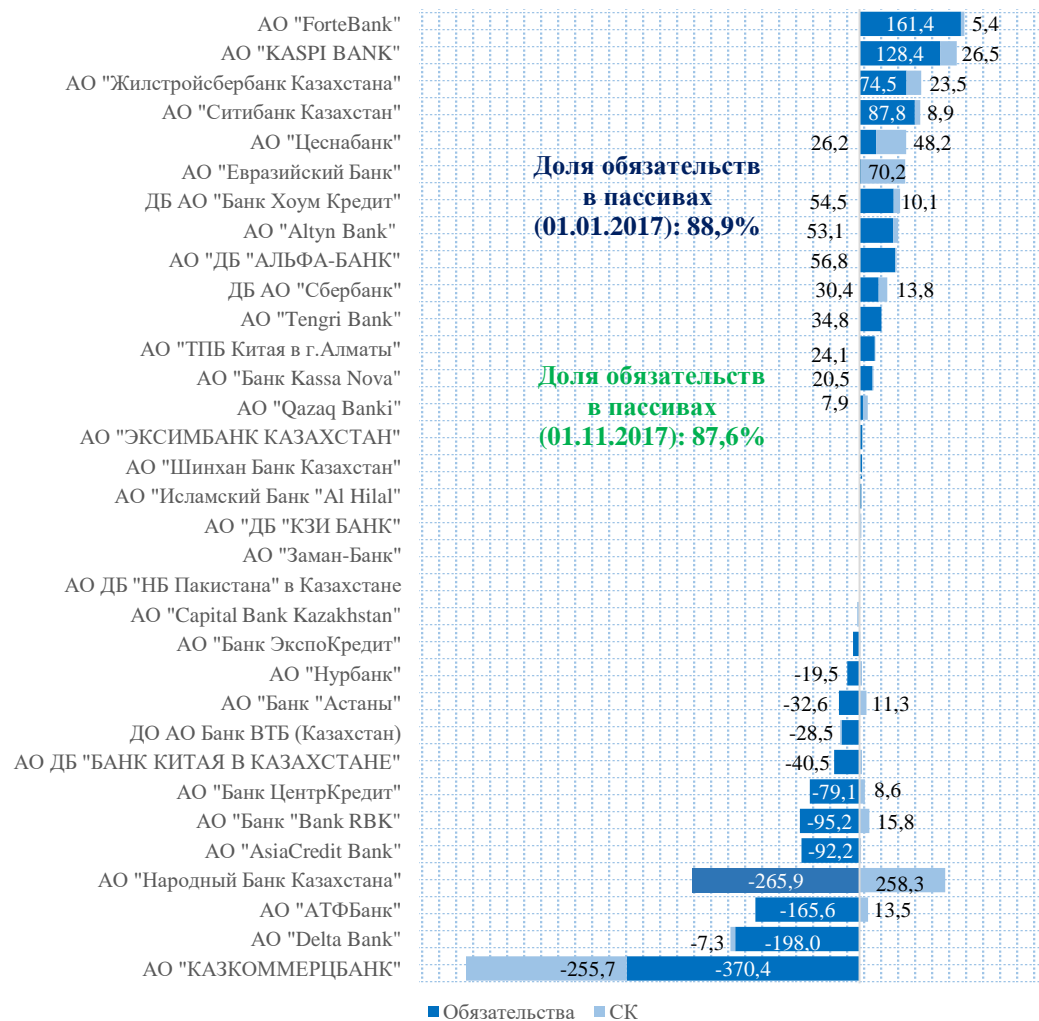
|              | 10.16       | 11.16       | 12.16       | 01.17       | 02.17       | 03.17       | 04.17       | 05.17       | 06.17       | 07.17       | 08.17     | 09.17       | 10.17       |
|--------------|-------------|-------------|-------------|-------------|-------------|-------------|-------------|-------------|-------------|-------------|-----------|-------------|-------------|
| в КЗТ        | 8,5         | 8,5         | 8,7         | 8,5         | 8,6         | 8,7         | 8,8         | 8,9         | 9           | 9,1         | 9,3       | 9,5         | 9,5         |
| в инв.       | 4,2         | 4,3         | 4,2         | 4           | 3,8         | 3,8         | 3,8         | 3,7         | 3,7         | 3,7         | 3,8       | 3,7         | 3,6         |
| ЮЛ           | 8,7         | 8,8         | 8,8         | 8,5         | 8,3         | 8,5         | 8,5         | 8,5         | 8,5         | 8,5         | 8,7       | 8,8         | 8,6         |
| ФЛ           | 4,1         | 4,1         | 4           | 4           | 4           | 4           | 4,1         | 4,1         | 4,2         | 4,3         | 4,4       | 4,4         | 4,5         |
| <b>Всего</b> | <b>12,8</b> | <b>12,8</b> | <b>12,9</b> | <b>12,5</b> | <b>12,4</b> | <b>12,5</b> | <b>12,6</b> | <b>12,6</b> | <b>12,7</b> | <b>12,8</b> | <b>13</b> | <b>13,2</b> | <b>13,1</b> |
| %, инв.      | 33,1        | 33,7        | 32,6        | 32          | 30,6        | 30,1        | 30,0        | 29,4        | 28,9        | 28,9        | 29,0      | 28,3        | 27,3        |

## Изменение ссудного портфеля в абс. выражении (01.01.2017 - 01.11.2017), млрд тенге





**Изменение пассивов в абсолютном выражении  
(01.01.2017 - 01.11.2017), млрд тенге**



**Обязательства и собственный капитал**

Совокупные обязательства банковского сектора РК за январь-октябрь текущего года сократились на 6,5% или 1,47 трлн тенге (пятая часть снижения приходится на октябрь – минус 325,7 млрд тенге). Снижение обязательств банковского сектора в основном связано со сделкой по приобретению Qazkom Народным Банком (в рамках сделки ККБ погасил обязательства перед НБРК на 625,0 млрд тенге, а также перед «Самрук-Казына» на 41,0 млрд тенге). Без учета Qazkom обязательства БВУ с начала года практически не изменились (-0,01% или 256,6 млрд тенге).

Наибольшее снижение обязательств в текущем году произошло у Qazkom – минус 1,21 трлн тенге или 27,6% всех обязательств банка. Далее следуют его основной акционер Народный Банк (-265,9 млрд тенге), Delta Bank (-198,0 млрд тенге) и АТФБанк (-165,6 млрд тенге). При этом наибольшее увеличение обязательств зафиксировано у ForteBank (161,4 млрд тенге) и Kaspi Bank (128,4 млрд тенге).

В октябре наибольшее снижение обязательств приходится на Цеснабанк (-114,5 млрд тенге), далее следуют Nalyk Bank (-64,9 млрд тенге) и Delta (-51,1 млрд тенге). Лидером роста в октябре оказался Сбербанк (+59,3 млрд тенге), также нарастить обязательства удалось Евразийскому банку (37,6 млрд тенге), Банку Хоум Кредит (+18,9 млрд тенге) и Альфа-Банку (+18,0 млрд тенге).

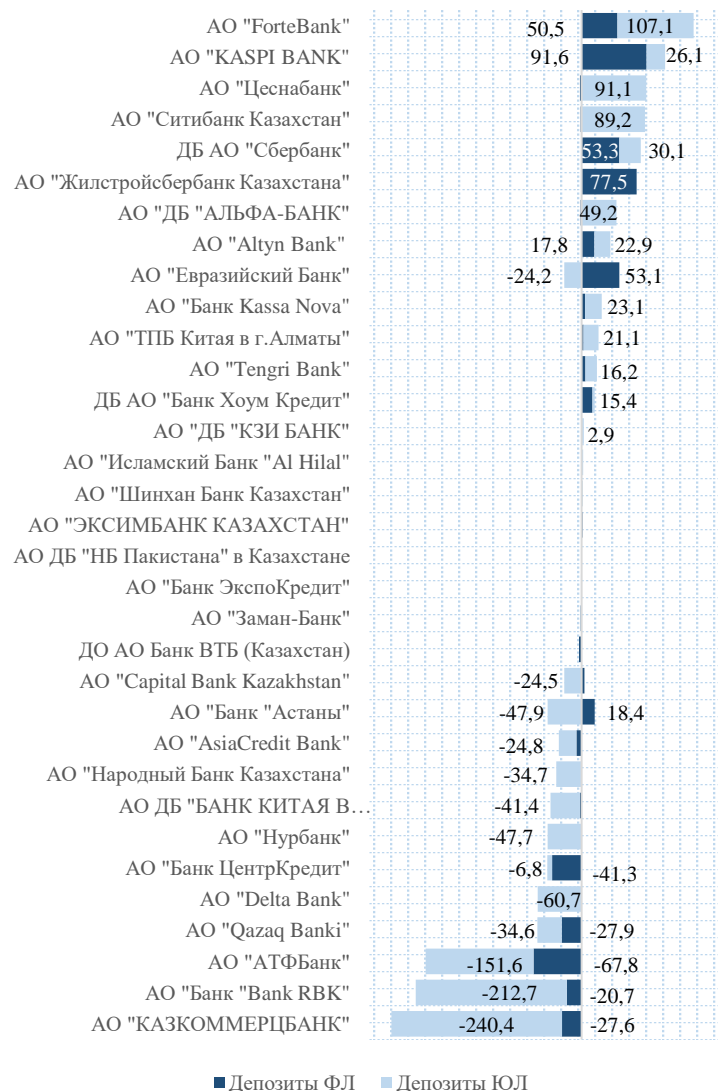
В то же время совокупный собственный капитал (СК) банков с начала года увеличился на 162,7 млрд тенге (+5,7%) до 3,0 трлн тенге. При этом основное увеличение (135,0 млрд тенге или 83,0%) приходится на октябрь. Лидерами по приросту в октябре стали Евразийский банк (+73,1 млрд тенге), Цеснабанк (+31,0 млрд тенге) и Народный Банк (+10,9 млрд тенге). Без учета ККБ (-255,7 млрд тенге с начала года), прирост СК банков за январь-октябрь составил 418,4 млрд тенге или 17,6%.

Доля обязательств в совокупных пассивах на 1 октября 2017 года составила 87,6% (+0,6%).



**Изменение депозитов в абсолютном  
выражении**

(01.01.2017 - 01.11.2017), млрд тенге



**Депозиты**

После положительного прироста в августе и сентябре (на 179,6 млрд тенге и 239,3 млрд тенге, соответственно) совокупный депозитный портфель БВУ снизился в октябре на 320,9 млрд тенге до 16,99 трлн тенге. В прошлом месяце депозиты населения сократились на 121,3 млрд тенге (с начала года рост на 2,4% или 189,3 млрд тенге), а корпоративные вклады уменьшились на 199,5 млрд тенге (с начала года снижение на 5,0% или 468,8 млрд тенге).

Депозитные портфели трех банков продемонстрировали снижение более чем на 200 млрд тенге в текущем году: АТФБанк (-219,4 млрд тенге), Bank RBK (-233,4 млрд тг.) и Qazkom (-267,9 млрд тенге). При этом максимальное снижение вкладов юридических лиц приходится на ККБ (-240,4 млрд тенге), а физических - на АТФБанк (-67,8 млрд тг.).

ForteBank остается лидером по приросту совокупного депозитного портфеля - с начала года вклады увеличились на 157,6 млрд тенге, главным образом, за счет поступлений по текущим счетам и вкладам до востребования клиентов-юридических лиц (+107,1 млрд тенге – максимум среди БВУ страны). Тем временем максимальный рост депозитной базы физических лиц у Kaspi (+91,6 млрд тенге).

Из интересных тенденций октября можно выделить почти 80% рост совокупного депозитного портфеля у Банка ЭкспоКредит (+4,23 млрд тенге). При этом максимальное уменьшение депозитного портфеля физических лиц в октябре у Народного Банка (-64,5 млрд тенге), а наибольший рост у ForteBank (+10,3 млрд тенге). В то же время максимальное уменьшение корпоративных вкладов в октябре приходится на Цеснабанк (-57,9 млрд тенге), а наибольший рост на Сбербанк (+42,5 млрд тенге).

Согласно данным НБРК, совокупные депозиты во всех депозитных организациях за октябрь снизились на 644,98 млрд тенге и составляют 18,05 трлн тенге (-0,6% или 116,4 млрд тенге с начала года). Основное снижение произошло за счет уменьшения вкладов юридических лиц в национальной валюте (-450,1 млрд тенге). При этом доля вкладов в иностранной валюте в общем портфеле снизилась с 54,6% на начало года до 49,7% на 01 ноября текущего года. В октябре депозиты в тенге сократились на 4,8% до 9,12 трлн тенге, а депозиты в иностранной валюте уменьшились на 2,1% до 8,92 трлн тенге.

**Таблица 2. Совокупные депозиты в депозитных организациях, трлн тенге:**

|               | 10.16 | 11.16 | 12.16 | 01.16 | 02.17 | 03.17 | 04.17 | 05.17 | 06.17 | 07.17 | 08.17 | 09.17 | 10.17 |
|---------------|-------|-------|-------|-------|-------|-------|-------|-------|-------|-------|-------|-------|-------|
| в KZT         | 7,9   | 7,9   | 8,2   | 8,2   | 8,3   | 8,9   | 9,1   | 9,2   | 9     | 9,1   | 8,8   | 9,6   | 9,1   |
| ФЛ            | 2,6   | 2,7   | 3     | 3     | 3,1   | 3,1   | 3,3   | 3,4   | 3,5   | 3,6   | 3,5   | 3,5   | 3,5   |
| ЮЛ            | 5,3   | 5,2   | 5,3   | 5,2   | 5,2   | 5,7   | 5,8   | 5,8   | 5,5   | 5,5   | 5,3   | 6,1   | 5,6   |
| в инв.        | 9,9   | 10,2  | 9,9   | 9,2   | 8,8   | 8,8   | 8,7   | 8,5   | 8,8   | 8,6   | 8,9   | 9,1   | 8,9   |
| ФЛ            | 4,8   | 4,9   | 4,9   | 4,6   | 4,4   | 4,4   | 4,2   | 4,2   | 4,3   | 4,4   | 4,6   | 4,6   | 4,5   |
| ЮЛ            | 5,1   | 5,3   | 5,1   | 4,6   | 4,4   | 4,4   | 4,4   | 4,4   | 4,6   | 4,2   | 4,3   | 4,5   | 4,4   |
| Всего         | 17,8  | 18,2  | 18,2  | 17,5  | 17    | 17,6  | 17,7  | 17,7  | 17,9  | 17,6  | 17,7  | 18,7  | 18,0  |
| доля в инв.,% | 55,6  | 56,0  | 54,4  | 52,6  | 51,8  | 50,0  | 49,2  | 48,0  | 49,2  | 48,9  | 50,3  | 48,7  | 49,4  |

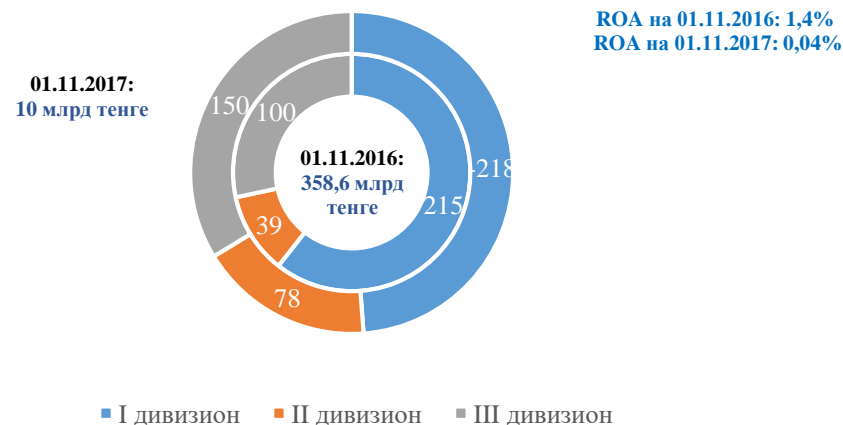


## Рентабельность<sup>1</sup>

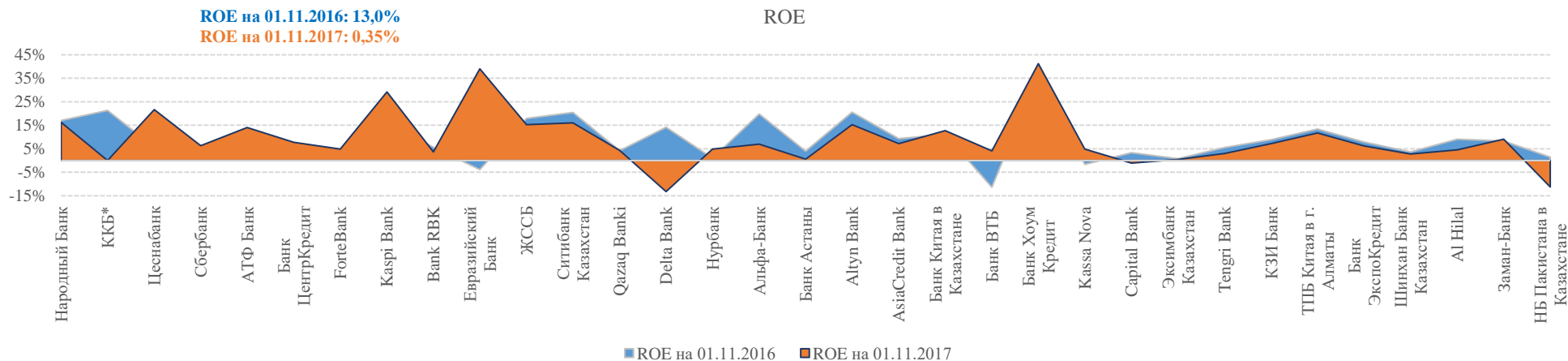
Совокупная чистая прибыль<sup>2</sup> банковского сектора Казахстана по итогам января-октября 2017 года составила 10,5 млрд тенге, тогда как за аналогичный период прошлого года она составляла 396,6 млрд тенге. При этом без учета ККБ, убыток которого составляет 397,1 млрд тенге, прибыль банковского сектора составила 407,06 млрд тенге (рост на 56%). С учетом сдержанной динамики кредитования многие банки по-прежнему поддерживают рентабельность благодаря денежному рынку и портфелю инвестиционных ценных бумаг (ноты НБРК, авторепо ГЦБ, валютные свопы). К примеру, по состоянию на конец третьего квартала 2017 года портфель инвестиционных ценных бумаг Народного Банка превысил 2,48 трлн тенге, что составляет около 80% его ссудного портфеля.

Следует отметить, что основной прирост чистой прибыли в абсолютном выражении был обеспечен Народным Банком (122,6 млрд тенге), Цеснабанком (46,2 млрд тенге) и Kaspi Bank (43,9 млрд тенге).

## Чистая прибыль БВУ



## ROE



<sup>1</sup> Показатели рентабельности активов (ROA) и капитала (ROE) рассчитываются накопленным итогом (не в %-х годовых) и являются неусредненными (берется отношение прибыли к активам и капиталу на конец периода).

<sup>2</sup> Показатель рассчитывается на основании данных по превышению текущих доходов (расходов) над расходами (доходами) за минусом уплаченного налога на прибыль. Данные могут отличаться от информации, представленной в корпоративной (управленческой, аудиторской) отчетности БВУ.

\* Показатель ROE Казкоммерцбанка снизился до -202,7%.



Сведения об активах, обязательствах и собственном капитале БВУ Казахстана на 01.11.2017

Таблица 1. Изменение активов (млрд тенге):

|   | №                                 | Наименование банка               | Активы (А) |            | Ссудный портфель (СП) |            | %Δ     |        | Δ в абс. выражении |          |
|---|-----------------------------------|----------------------------------|------------|------------|-----------------------|------------|--------|--------|--------------------|----------|
|   |                                   |                                  | 01.01.2017 | 01.11.2017 | 01.01.2017            | 01.11.2017 | А      | СП     | А                  | СП       |
| I дивизион<br>(активы: >1,5<br>трлн тенге)          | 1                                 | АО "Народный Банк Казахстана"    | 4 890,1    | 4 760,5    | 2 369,0               | 2 476,1    | -2,7%  | 4,5%   | -129,6             | 107,0    |
|   | 2                                 | АО "КАЗКОММЕРЦБАНК"              | 4 869,4    | 3 399,3    | 3 703,8               | 1 469,3    | -30,2% | -60,3% | -1 470,1           | -2 234,5 |
|   | 3                                 | АО "Цеснабанк"                   | 2 081,9    | 2 156,3    | 1 641,8               | 1 684,0    | 3,6%   | 2,6%   | 74,4               | 42,1     |
|   | 4                                 | ДБ АО "Сбербанк"                 | 1 654,9    | 1 699,1    | 971,9                 | 1 102,5    | 2,7%   | 13,4%  | 44,3               | 130,6    |
| II дивизион<br>(активы: 1,0 -<br>1,5 трлн<br>тенге) | 5                                 | АО "АТФБанк"                     | 1 371,2    | 1 219,1    | 710,5                 | 800,7      | -11,1% | 12,7%  | -152,1             | 90,2     |
|   | 6                                 | АО "Банк ЦентрКредит"            | 1 359,2    | 1 288,6    | 889,7                 | 873,3      | -5,2%  | -1,8%  | -70,6              | -16,4    |
|   | 7                                 | АО "ForteBank"                   | 1 218,4    | 1 385,2    | 515,0                 | 591,6      | 13,7%  | 14,9%  | 166,8              | 76,6     |
|   | 8                                 | АО "KASPI BANK"                  | 1 200,2    | 1 355,0    | 787,9                 | 909,7      | 12,9%  | 15,5%  | 154,8              | 121,8    |
|   | 9                                 | АО "Банк "Bank RBK"              | 1 021,0    | 941,6      | 753,4                 | 702,4      | -7,8%  | -6,8%  | -79,4              | -51,0    |
| III дивизион<br>(активы: <1,0<br>трлн тенге)        | 10                                | АО "Евразийский Банк"            | 996,6      | 1 069,1    | 690,8                 | 627,7      | 7,3%   | -9,1%  | 72,5               | -63,0    |
|   | 11                                | АО "Жилстройсбербанк Казахстана" | 621,6      | 719,6      | 329,3                 | 432,0      | 15,8%  | 31,2%  | 98,0               | 102,7    |
|   | 12                                | АО "Ситибанк Казахстан"          | 584,6      | 681,3      | 79,0                  | 89,8       | 16,5%  | 13,6%  | 96,7               | 10,8     |
|   | 13                                | АО "Qazaq Banki"                 | 446,6      | 459,9      | 318,1                 | 346,7      | 3,0%   | 9,0%   | 13,3               | 28,6     |
|   | 14                                | АО "Delta Bank"                  | 409,4      | 204,1      | 410,7                 | 271,2      | -50,1% | -34,0% | -205,3             | -139,6   |
|   | 15                                | АО "Нурбанк"                     | 402,9      | 387,6      | 223,3                 | 208,1      | -3,8%  | -6,8%  | -15,3              | -15,3    |
|   | 16                                | АО "ДБ "АЛЬФА-БАНК"              | 368,9      | 428,0      | 128,0                 | 210,2      | 16,0%  | 64,2%  | 59,1               | 82,2     |
|   | 17                                | АО "Банк "Астаны"                | 363,6      | 342,3      | 182,0                 | 193,3      | -5,9%  | 6,2%   | -21,3              | 11,3     |
|   | 18                                | АО "Altyn Bank"                  | 362,6      | 423,8      | 108,7                 | 98,2       | 16,9%  | -9,6%  | 61,2               | -10,5    |
|   | 19                                | АО "AsiaCredit Bank"             | 253,7      | 163,9      | 128,6                 | 97,0       | -35,4% | -24,5% | -89,8              | -31,6    |
|   | 20                                | АО ДБ "БАНК КИТАЯ В КАЗАХСТАНЕ"  | 208,0      | 171,6      | 12,5                  | 9,6        | -17,5% | -22,8% | -36,5              | -2,8     |
|   | 21                                | ДО АО Банк ВТБ (Казахстан)       | 185,9      | 155,3      | 77,7                  | 76,6       | -16,5% | -1,5%  | -30,7              | -1,2     |
|   | 22                                | ДБ АО "Банк Хоум Кредит"         | 144,5      | 209,1      | 121,3                 | 170,7      | 44,7%  | 40,7%  | 64,6               | 49,4     |
|   | 23                                | АО "Банк Kassa Nova"             | 98,6       | 120,9      | 64,8                  | 71,1       | 22,7%  | 9,7%   | 22,3               | 6,3      |
|   | 24                                | АО "Capital Bank Kazakhstan"     | 91,6       | 87,9       | 72,3                  | 66,4       | -4,0%  | -8,2%  | -3,6               | -5,9     |
|   | 25                                | АО "ЭКСИМБАНК КАЗАХСТАН"         | 79,4       | 84,6       | 56,2                  | 49,2       | 6,5%   | -12,4% | 5,2                | -7,0     |
|   | 26                                | АО "Tengri Bank"                 | 71,4       | 106,7      | 54,3                  | 86,4       | 49,4%  | 59,2%  | 35,3               | 32,1     |
|   | 27                                | АО "ДБ "КЗИ БАНК"                | 57,6       | 60,2       | 42,5                  | 43,1       | 4,7%   | 1,6%   | 2,7                | 0,7      |
|   | 28                                | АО "ТПБ Китая в г. Алматы"       | 51,7       | 77,1       | 34,1                  | 28,9       | 49,3%  | -15,3% | 25,5               | -5,2     |
|   | 29                                | АО "Банк ЭкспоКредит"            | 31,5       | 22,7       | 0,1                   | 0,1        | -27,8% | -16,5% | -8,8               | 0,0      |
|   | 30                                | АО "Шинхан Банк Казахстан"       | 22,9       | 27,0       | 12,5                  | 12,4       | 18,1%  | -0,5%  | 4,1                | -0,1     |
|   | 31                                | АО "Исламский Банк "Al Hilal"    | 21,2       | 24,7       | 3,8                   | 7,6        | 16,3%  | 101,0% | 3,5                | 3,8      |
|   | 32                                | АО "Заман-Банк"                  | 14,5       | 15,3       | 12,8                  | 11,4       | 5,9%   | -10,8% | 0,8                | -1,4     |
| 33  | АО ДБ "НБ Пакистана" в Казахстане | 5,7                              | 5,2        | 4,5        | 4,3                   | -8,1%      | -6,2%  | -0,5   | -0,3               |          |
|   |                                   | Итого:                           | 25 561,2   | 24 252,8   | 15 510,8              | 13 821,5   | -5,1%  | -10,9% | -1 308,3           | -1 689,3 |



Таблица 2. Изменение NPL (% от ссудного портфеля):

|  | №  | Наименование банка                | NPL        |            | NPL > 90   |            | %Δ     |          |
|--|----|-----------------------------------|------------|------------|------------|------------|--------|----------|
|  |    |                                   | 01.01.2017 | 01.11.2017 | 01.01.2017 | 01.11.2017 | NPL    | NPL > 90 |
| I дивизион<br>(активы: >1,5<br>трлн тенге)       | 1  | АО "Народный Банк Казахстана"     | 11,2%      | 13,5%      | 8,6%       | 8,2%       | 2,4%   | -0,4%    |
|  | 2  | АО "КАЗКОММЕРЦБАНК"               | 12,7%      | 40,8%      | 6,3%       | 37,1%      | 28,0%  | 30,8%    |
|  | 3  | АО "Цеснабанк"                    | 5,1%       | 6,2%       | 4,2%       | 4,4%       | 1,1%   | 0,2%     |
|  | 4  | ДБ АО "Сбербанк"                  | 17,9%      | 21,0%      | 9,2%       | 9,6%       | 3,1%   | 0,4%     |
| II дивизион<br>(активы: 1,0 -<br>1,5 трлн тенге) | 5  | АО "АТФБанк"                      | 19,1%      | 32,2%      | 12,1%      | 15,4%      | 13,1%  | 3,3%     |
|  | 6  | АО "Банк ЦентрКредит"             | 20,1%      | 23,3%      | 8,9%       | 8,4%       | 3,1%   | -0,5%    |
|  | 7  | АО "ForteBank"                    | 11,6%      | 14,3%      | 7,5%       | 6,9%       | 2,6%   | -0,5%    |
|  | 8  | АО "KASPI BANK"                   | 14,6%      | 13,7%      | 8,7%       | 8,0%       | -0,9%  | -0,7%    |
|  | 9  | АО "Банк "Bank RBK"               | 11,3%      | 37,4%      | 4,2%       | 7,0%       | 26,1%  | 2,8%     |
| III дивизион<br>(активы: <1,0<br>трлн тенге)     | 10 | АО "Евразийский Банк"             | 14,5%      | 20,5%      | 7,9%       | 9,6%       | 6,0%   | 1,7%     |
|  | 11 | АО "Жилстройсбербанк Казахстана"  | 1,9%       | 1,8%       | 0,4%       | 0,3%       | -0,1%  | -0,1%    |
|  | 12 | АО "Ситибанк Казахстан"           | 0,0%       | 0,0%       | 0,0%       | 0,0%       | 0,0%   | 0,0%     |
|  | 13 | АО "Qazaq Banki"                  | 12,9%      | 11,1%      | 2,8%       | 5,2%       | -1,8%  | 2,3%     |
|  | 14 | АО "Delta Bank"                   | 9,2%       | 93,0%      | 0,3%       | 93,0%      | 83,8%  | 92,7%    |
|  | 15 | АО "Нурбанк"                      | 11,5%      | 14,6%      | 6,9%       | 6,9%       | 3,1%   | 0,0%     |
|  | 16 | АО "ДБ "АЛЬФА-БАНК"               | 12,6%      | 10,8%      | 7,6%       | 8,9%       | -1,8%  | 1,3%     |
|  | 17 | АО "Банк "Астаны"                 | 14,6%      | 24,6%      | 4,0%       | 5,9%       | 10,0%  | 1,8%     |
|  | 18 | АО "Altyn Bank"                   | 2,8%       | 2,9%       | 1,7%       | 2,1%       | 0,1%   | 0,4%     |
|  | 19 | АО "AsiaCredit Bank"              | 12,2%      | 22,4%      | 8,3%       | 8,2%       | 10,2%  | -0,1%    |
|  | 20 | АО ДБ "БАНК КИТАЯ В КАЗАХСТАНЕ"   | 1,9%       | 8,1%       | 1,9%       | 8,1%       | 6,2%   | 6,2%     |
|  | 21 | ДО АО Банк ВТБ (Казахстан)        | 22,6%      | 16,2%      | 16,1%      | 13,9%      | -6,4%  | -2,3%    |
|  | 22 | ДБ АО "Банк Хоум Кредит"          | 9,1%       | 8,6%       | 4,7%       | 3,7%       | -0,5%  | -1,0%    |
|  | 23 | АО "Банк Kassa Nova"              | 4,5%       | 11,0%      | 2,9%       | 5,7%       | 6,5%   | 2,9%     |
|  | 24 | АО "Capital Bank Kazakhstan"      | 6,7%       | 10,1%      | 5,1%       | 6,1%       | 3,4%   | 1,0%     |
|  | 25 | АО "ЭКСИМБАНК КАЗАХСТАН"          | 2,2%       | 5,6%       | 2,1%       | 0,7%       | 3,4%   | -1,4%    |
|  | 26 | АО "Tengri Bank"                  | 12,6%      | 2,6%       | 1,5%       | 1,3%       | -10,0% | -0,2%    |
|  | 27 | АО "ДБ "КЗИ БАНК"                 | 10,4%      | 10,6%      | 4,2%       | 3,4%       | 0,2%   | -0,7%    |
|  | 28 | АО "ТПБ Китая в г. Алматы"        | 0,0%       | 0,0%       | 0,0%       | 0,0%       | 0,0%   | 0,0%     |
|  | 29 | АО "Банк ЭкспоКредит"             | 2,2%       | 0,0%       | 0,0%       | 0,0%       | -2,2%  | 0,0%     |
|  | 30 | АО "Шинхан Банк Казахстан"        | 3,9%       | 6,5%       | 3,7%       | 3,8%       | 2,6%   | 0,1%     |
|  | 31 | АО "Исламский Банк "Al Hilal"     | 0,0%       | 0,0%       | 0,0%       | 0,0%       | 0,0%   | 0,0%     |
|  | 32 | АО "Заман-Банк"                   | 44,9%      | 55,9%      | 1,0%       | 0,7%       | 11,1%  | -0,3%    |
|  | 33 | АО ДБ "НБ Пакистана" в Казахстане | 33,1%      | 33,8%      | 32,8%      | 33,2%      | 0,7%   | 0,4%     |
|  | 34 | Итого:                            | 12,2%      | 20,4%      | 6,7%       | 12,3%      | 8,1%   | 5,6%     |





Таблица 3. Изменение обязательств и собственного капитала (млрд тенге):

|   | №  | Наименование банка                | Обязательства (О) |            | Собственный капитал (СК) |            | %Δ     |        | Δ в абс. выражении |        |
|---|----|-----------------------------------|-------------------|------------|--------------------------|------------|--------|--------|--------------------|--------|
|   |    |                                   | 01.01.2017        | 01.11.2017 | 01.01.2017               | 01.11.2017 | О      | СК     | О                  | СК     |
| I дивизион<br>(активы: >1,5<br>трлн тенге)          | 1  | АО "Народный Банк Казахстана"     | 4 273,9           | 4 008,1    | 616,2                    | 752,5      | -6,2%  | 22,1%  | -265,9             | 136,3  |
|   | 2  | АО "КАЗКОММЕРЦБАНК"               | 4 395,1           | 3 180,7    | 474,3                    | 218,6      | -27,6% | -53,9% | -1214,4            | -255,7 |
|   | 3  | АО "Цеснабанк"                    | 1 917,3           | 1 943,5    | 164,6                    | 212,8      | 1,4%   | 29,3%  | 26,2               | 48,2   |
|   | 4  | ДБ АО "Сбербанк"                  | 1 506,9           | 1 537,4    | 147,9                    | 161,8      | 2,0%   | 9,4%   | 30,4               | 13,8   |
| II дивизион<br>(активы: 1,0 -<br>1,5 трлн<br>тенге) | 5  | АО "АТФБанк"                      | 1 290,7           | 1 125,2    | 80,5                     | 93,9       | -12,8% | 16,7%  | -165,6             | 13,5   |
|   | 6  | АО "Банк ЦентрКредит"             | 1 260,5           | 1 181,4    | 98,7                     | 107,2      | -6,3%  | 8,7%   | -79,1              | 8,6    |
|   | 7  | АО "ForteBank"                    | 1 041,5           | 1 202,9    | 176,9                    | 182,3      | 15,5%  | 3,1%   | 161,4              | 5,4    |
|   | 8  | АО "KASPI BANK"                   | 1 076,5           | 1 204,9    | 123,7                    | 150,1      | 11,9%  | 21,4%  | 128,4              | 26,5   |
|   | 9  | АО "Банк "Bank RBK"               | 938,8             | 843,6      | 82,2                     | 98,0       | -10,1% | 19,2%  | -95,2              | 15,8   |
| III дивизион<br>(активы: <1,0<br>трлн тенге)        | 10 | АО "Евразийский Банк"             | 902,5             | 904,9      | 94,1                     | 164,2      | 0,3%   | 74,6%  | 2,4                | 70,2   |
|   | 11 | АО "Жилстройсбербанк Казахстана"  | 501,7             | 576,2      | 119,9                    | 143,4      | 14,8%  | 19,6%  | 74,5               | 23,5   |
|   | 12 | АО "Ситибанк Казахстан"           | 463,2             | 551,0      | 121,4                    | 130,3      | 19,0%  | 7,3%   | 87,8               | 8,9    |
|   | 13 | АО "Qazaq Banki"                  | 407,9             | 413,3      | 38,7                     | 46,6       | 1,3%   | 20,4%  | 5,4                | 7,9    |
|   | 14 | АО "Delta Bank"                   | 352,4             | 154,4      | 57,1                     | 49,8       | -56,2% | -12,8% | -198,0             | -7,3   |
|   | 15 | АО "Нурбанк"                      | 354,5             | 335,1      | 48,3                     | 52,5       | -5,5%  | 8,6%   | -19,5              | 4,1    |
|   | 16 | АО "ДБ "АЛЬФА-БАНК"               | 315,6             | 372,3      | 53,3                     | 55,7       | 18,0%  | 4,4%   | 56,8               | 2,4    |
|   | 17 | АО "Банк "Астаны"                 | 331,0             | 298,5      | 32,5                     | 43,8       | -9,8%  | 34,7%  | -32,6              | 11,3   |
|   | 18 | АО "Altyn Bank"                   | 318,2             | 371,4      | 44,4                     | 52,4       | 16,7%  | 18,2%  | 53,1               | 8,1    |
|   | 19 | АО "AsiaCredit Bank"              | 230,7             | 138,5      | 23,0                     | 25,4       | -40,0% | 10,5%  | -92,2              | 2,4    |
|   | 20 | АО ДБ "БАНК КИТАЯ В КАЗАХСТАНЕ"   | 180,7             | 140,2      | 27,4                     | 31,4       | -22,4% | 14,7%  | -40,5              | 4,0    |
|   | 21 | ДО АО Банк ВТБ (Казахстан)        | 168,7             | 140,2      | 17,2                     | 15,0       | -16,9% | -12,5% | -28,5              | -2,1   |
|   | 22 | ДБ АО "Банк Хоум Кредит"          | 108,3             | 162,8      | 36,2                     | 46,3       | 50,3%  | 27,8%  | 54,5               | 10,1   |
|   | 23 | АО "Банк Kassa Nova"              | 85,9              | 106,3      | 12,7                     | 14,6       | 23,8%  | 14,7%  | 20,5               | 1,9    |
|   | 24 | АО "Capital Bank Kazakhstan"      | 70,8              | 69,4       | 20,8                     | 18,6       | -2,0%  | -10,6% | -1,4               | -2,2   |
|   | 25 | АО "ЭКСИМБАНК КАЗАХСТАН"          | 64,1              | 68,7       | 15,4                     | 15,9       | 7,3%   | 3,3%   | 4,6                | 0,5    |
|   | 26 | АО "Tengri Bank"                  | 49,0              | 83,8       | 22,4                     | 23,0       | 71,0%  | 2,4%   | 34,8               | 0,5    |
|   | 27 | АО "ДБ "КЗИ БАНК"                 | 34,2              | 35,1       | 23,3                     | 25,1       | 2,6%   | 7,7%   | 0,9                | 1,8    |
|   | 28 | АО "ТПБ Китая в г. Алматы"        | 34,5              | 58,7       | 17,1                     | 18,5       | 69,9%  | 7,8%   | 24,1               | 1,3    |
|   | 29 | АО "Банк ЭкспоКредит"             | 20,5              | 10,1       | 11,1                     | 12,6       | -50,5% | 14,0%  | -10,3              | 1,5    |
|   | 30 | АО "Шинхан Банк Казахстан"        | 10,3              | 14,1       | 12,6                     | 12,9       | 37,2%  | 2,5%   | 3,8                | 0,3    |
|   | 31 | АО "Исламский Банк "Al Hilal"     | 6,6               | 9,4        | 14,6                     | 15,3       | 41,7%  | 4,7%   | 2,8                | 0,7    |
|   | 32 | АО "Заман-Банк"                   | 2,7               | 2,5        | 11,7                     | 12,8       | -7,5%  | 9,0%   | -0,2               | 1,1    |
|   | 33 | АО ДБ "НБ Пакистана" в Казахстане | 0,9               | 0,9        | 4,8                      | 4,3        | 2,7%   | -10,1% | 0,0                | -0,5   |
|   | 35 | Итого:                            | 22 716,3          | 21 245,3   | 2 844,9                  | 3 007,5    | -6,5%  | 5,7%   | -1 471,0           | 162,7  |



Таблица 4. Изменение депозитного портфеля (млрд тенге):

|   | №  | Наименование банка                | Депозиты физ.лиц (ФЛ) |            | Депозиты юр.лиц (ЮЛ) |            | %Δ     |        | Δ в абс. выражении |        |
|---|----|-----------------------------------|-----------------------|------------|----------------------|------------|--------|--------|--------------------|--------|
|   |    |                                   | 01.01.2017            | 01.11.2017 | 01.01.2017           | 01.11.2017 | ФЛ     | ЮЛ     | ФЛ                 | ЮЛ     |
| I дивизион<br>(активы: >1,5<br>трлн тенге)          | 1  | АО "Народный Банк Казахстана"     | 1 633,8               | 1 633,0    | 1 815,7              | 1 781,0    | 0,0%   | -1,9%  | -0,8               | -34,7  |
|   | 2  | АО "КАЗКОММЕРЦБАНК"               | 1 393,6               | 1 366,1    | 1 470,1              | 1 229,7    | -2,0%  | -16,4% | -27,6              | -240,4 |
|   | 3  | АО "Цеснабанк"                    | 679,4                 | 677,2      | 855,9                | 947,0      | -0,3%  | 10,6%  | -2,3               | 91,1   |
|   | 4  | ДБ АО "Сбербанк"                  | 627,8                 | 681,1      | 526,4                | 556,6      | 8,5%   | 5,7%   | 53,3               | 30,1   |
| II дивизион<br>(активы: 1,0 -<br>1,5 трлн<br>тенге) | 5  | АО "АТФБанк"                      | 410,8                 | 343,1      | 639,2                | 487,6      | -16,5% | -23,7% | -67,8              | -151,6 |
|   | 6  | АО "Банк ЦентрКредит"             | 551,9                 | 510,6      | 469,6                | 462,8      | -7,5%  | -1,4%  | -41,3              | -6,8   |
|   | 7  | АО "ForteBank"                    | 408,4                 | 458,9      | 456,7                | 563,8      | 12,4%  | 23,5%  | 50,5               | 107,1  |
|   | 8  | АО "KASPI BANK"                   | 738,4                 | 830,1      | 70,5                 | 96,7       | 12,4%  | 37,0%  | 91,6               | 26,1   |
|   | 9  | АО "Банк "Bank RBK"               | 210,5                 | 189,8      | 564,1                | 351,4      | -9,8%  | -37,7% | -20,7              | -212,7 |
| III дивизион<br>(активы: <1,0<br>трлн тенге)        | 10 | АО "Евразийский Банк"             | 293,9                 | 347,0      | 360,3                | 336,1      | 18,1%  | -6,7%  | 53,1               | -24,2  |
|   | 11 | АО "Жилстройсбербанк Казахстана"  | 410,6                 | 488,1      | 0,0                  | 0,0        | 18,9%  | 0,0    | 77,5               | 0,0    |
|   | 12 | АО "Ситибанк Казахстан"           | 5,7                   | 4,4        | 434,9                | 524,1      | -22,3% | 20,5%  | -1,3               | 89,2   |
|   | 13 | АО "Qazaq Banki"                  | 106,0                 | 78,1       | 225,8                | 191,2      | -26,3% | -15,3% | -27,9              | -34,6  |
|   | 14 | АО "Delta Bank"                   | 1,2                   | 0,1        | 152,8                | 92,2       | -89,8% | -39,7% | -1,1               | -60,7  |
|   | 15 | АО "Нурбанк"                      | 86,0                  | 86,1       | 189,9                | 142,2      | 0,1%   | -25,1% | 0,1                | -47,7  |
|   | 16 | АО "ДБ "АЛЬФА-БАНК"               | 83,6                  | 82,0       | 117,6                | 166,8      | -1,9%  | 41,8%  | -1,6               | 49,2   |
|   | 17 | АО "Банк "Астаны"                 | 43,7                  | 62,2       | 247,5                | 199,6      | 42,2%  | -19,4% | 18,4               | -47,9  |
|   | 18 | АО "Altyn Bank"                   | 63,0                  | 80,9       | 230,8                | 253,7      | 28,3%  | 9,9%   | 17,8               | 22,9   |
|   | 19 | АО "AsiaCredit Bank"              | 53,2                  | 45,7       | 57,4                 | 32,7       | -14,0% | -43,1% | -7,5               | -24,8  |
|   | 20 | АО ДБ "БАНК КИТАЯ В КАЗАХСТАНЕ"   | 4,4                   | 2,0        | 171,4                | 129,9      | -56,0% | -24,2% | -2,5               | -41,4  |
|   | 21 | ДО АО Банк ВТБ (Казахстан)        | 37,6                  | 33,8       | 48,4                 | 48,6       | -10,3% | 0,4%   | -3,9               | 0,2    |
|   | 22 | ДБ АО "Банк Хоум Кредит"          | 32,9                  | 48,3       | 33,6                 | 36,6       | 46,8%  | 8,9%   | 15,4               | 3,0    |
|   | 23 | АО "Банк Kassa Nova"              | 10,9                  | 16,0       | 52,6                 | 75,7       | 46,0%  | 43,9%  | 5,0                | 23,1   |
|   | 24 | АО "Capital Bank Kazakhstan"      | 4,9                   | 8,8        | 46,6                 | 22,1       | 80,6%  | -52,5% | 3,9                | -24,5  |
|   | 25 | АО "ЭКСИМБАНК КАЗАХСТАН"          | 0,2                   | 1,4        | 32,7                 | 32,5       | 512,4% | -0,5%  | 1,1                | -0,2   |
|   | 26 | АО "Tengri Bank"                  | 4,2                   | 9,7        | 37,6                 | 53,8       | 132,3% | 43,1%  | 5,5                | 16,2   |
|   | 27 | АО "ДБ "КЗИ БАНК"                 | 5,2                   | 5,0        | 14,5                 | 17,4       | -3,0%  | 20,1%  | -0,2               | 2,9    |
|   | 28 | АО "ТПБ Китая в г. Алматы"        | 2,1                   | 4,9        | 14,7                 | 35,8       | 132,7% | 143,7% | 2,8                | 21,1   |
|   | 29 | АО "Банк ЭкспоКредит"             | 0,0                   | 0,0        | 10,7                 | 9,7        | 37,2%  | -9,9%  | 0,0                | -1,1   |
|   | 30 | АО "Шинхан Банк Казахстан"        | 1,5                   | 2,4        | 6,5                  | 6,6        | 53,5%  | 2,4%   | 0,8                | 0,2    |
|   | 31 | АО "Исламский Банк "Al Hilal"     | 0,3                   | 0,4        | 5,4                  | 7,6        | 21,0%  | 42,0%  | 0,1                | 2,3    |
|   | 32 | АО "Заман-Банк"                   | 1,5                   | 0,0        | 0,8                  | 0,5        | -98,7% | -38,1% | -1,5               | -0,3   |
|   | 33 | АО ДБ "НБ Пакистана" в Казахстане | 0,4                   | 0,3        | 0,2                  | 0,3        | -25,3% | 84,7%  | -0,1               | 0,1    |
|   |    | Итого:                            | 7 907,8               | 8 097,2    | 9 360,8              | 8 892,0    | 2,4%   | -5,0%  | 189,3              | -468,8 |



Таблица 5. Показатели чистой прибыли (млрд тенге):

|   | №      | Наименование банка                | Чистая прибыль (ЧП) |            | ROA        |            | ROE        |            | %Δ     |         | Δ в абс.<br>ЧП |
|---|--------|-----------------------------------|---------------------|------------|------------|------------|------------|------------|--------|---------|----------------|
|   |        |                                   | 01.11.2016          | 01.11.2017 | 01.11.2016 | 01.11.2017 | 01.11.2016 | 01.11.2017 | ROA    | ROE     |                |
| I дивизион<br>(активы: >1,5<br>трлн тенге)          | 1      | АО "Народный Банк Казахстана"     | 101,1               | 122,6      | 2,3%       | 2,6%       | 17,0%      | 16,3%      | 0,3%   | -0,7%   | 21,5           |
|   | 2      | АО "КАЗКОММЕРЦБАНК"               | 97,6                | -396,6     | 1,9%       | -11,7%     | 21,3%      | -181,4%    | -13,6% | -202,7% | -494,2         |
|   | 3      | АО "Цеснабанк"                    | 9,2                 | 46,2       | 0,4%       | 2,1%       | 5,7%       | 21,7%      | 1,7%   | 16,0%   | 36,9           |
|   | 4      | ДБ АО "Сбербанк"                  | 6,5                 | 10,3       | 0,4%       | 0,6%       | 4,4%       | 6,4%       | 0,2%   | 1,9%    | 3,7            |
| II дивизион<br>(активы: 1,0 -<br>1,5 трлн<br>тенге) | 5      | АО "АТФБанк"                      | 3,6                 | 13,2       | 0,3%       | 1,1%       | 4,5%       | 14,1%      | 0,8%   | 9,6%    | 9,6            |
|   | 6      | АО "Банк ЦентрКредит"             | 2,4                 | 8,3        | 0,2%       | 0,6%       | 2,6%       | 7,8%       | 0,5%   | 5,2%    | 5,9            |
|   | 7      | АО "ForteBank"                    | 8,3                 | 8,8        | 0,7%       | 0,6%       | 4,7%       | 4,9%       | 0,0%   | 0,1%    | 0,6            |
|   | 8      | АО "KASPI BANK"                   | 20,2                | 43,9       | 1,7%       | 3,2%       | 16,2%      | 29,2%      | 1,5%   | 13,0%   | 23,7           |
|   | 9      | АО "Банк "Bank RBK"               | 4,7                 | 3,6        | 0,4%       | 0,4%       | 5,7%       | 3,6%       | -0,1%  | -2,0%   | -1,1           |
| III дивизион<br>(активы: <1,0<br>трлн тенге)        | 10     | АО "Евразийский Банк"             | -3,4                | 64,0       | -0,3%      | 6,0%       | -3,8%      | 39,0%      | 6,3%   | 42,8%   | 67,4           |
|   | 11     | АО "Жилстройсбербанк Казахстана"  | 20,3                | 21,9       | 3,5%       | 3,0%       | 17,9%      | 15,3%      | -0,4%  | -2,7%   | 1,6            |
|   | 12     | АО "Ситибанк Казахстан"           | 24,8                | 20,9       | 4,2%       | 3,1%       | 20,5%      | 16,0%      | -1,2%  | -4,5%   | -3,9           |
|   | 13     | АО "Qazaq Banki"                  | 1,5                 | 2,0        | 0,3%       | 0,4%       | 4,2%       | 4,4%       | 0,1%   | 0,2%    | 0,6            |
|   | 14     | АО "Delta Bank"                   | 8,8                 | -6,6       | 1,7%       | -3,2%      | 14,1%      | -13,2%     | -4,9%  | -27,3%  | -15,4          |
|   | 15     | АО "Нурбанк"                      | 0,5                 | 2,6        | 0,1%       | 0,7%       | 1,0%       | 4,9%       | 0,5%   | 3,9%    | 2,1            |
|   | 16     | АО "ДБ "АЛЬФА-БАНК"               | 11,5                | 3,9        | 2,9%       | 0,9%       | 19,8%      | 6,9%       | -2,0%  | -12,8%  | -7,6           |
|   | 17     | АО "Банк "Астаны"                 | 1,4                 | 0,2        | 0,5%       | 0,1%       | 4,0%       | 0,5%       | -0,4%  | -3,4%   | -1,2           |
|   | 18     | АО "Altyn Bank"                   | 8,8                 | 8,0        | 2,8%       | 1,9%       | 20,6%      | 15,2%      | -0,9%  | -5,3%   | -0,8           |
|   | 19     | АО "AsiaCredit Bank"              | 2,0                 | 1,8        | 0,8%       | 1,1%       | 9,3%       | 7,2%       | 0,3%   | -2,1%   | -0,2           |
|   | 20     | АО ДБ "БАНК КИТАЯ В КАЗАХСТАНЕ"   | 2,9                 | 4,0        | 1,5%       | 2,3%       | 11,1%      | 12,7%      | 0,8%   | 1,6%    | 1,0            |
|   | 21     | ДО АО Банк ВТБ (Казахстан)        | -2,2                | 0,6        | -1,2%      | 0,4%       | -11,4%     | 4,1%       | 1,6%   | 15,5%   | 2,8            |
|   | 22     | ДБ АО "Банк Хоум Кредит"          | 13,6                | 19,1       | 9,2%       | 9,1%       | 37,2%      | 41,2%      | -0,1%  | 4,0%    | 5,5            |
|   | 23     | АО "Банк Kassa Nova"              | -0,2                | 0,7        | -0,2%      | 0,6%       | -1,7%      | 4,8%       | 0,8%   | 6,5%    | 0,9            |
|   | 24     | АО "Capital Bank Kazakhstan"      | 0,7                 | -0,2       | 0,7%       | -0,2%      | 3,3%       | -1,1%      | -1,0%  | -4,5%   | -0,9           |
|   | 25     | АО "ЭКСИМБАНК КАЗАХСТАН"          | 0,1                 | 0,1        | 0,2%       | 0,1%       | 0,8%       | 0,4%       | -0,1%  | -0,4%   | -0,1           |
|   | 26     | АО "Tengri Bank"                  | 1,3                 | 0,7        | 1,4%       | 0,6%       | 5,5%       | 2,9%       | -0,8%  | -2,6%   | -0,6           |
|   | 27     | АО "ДБ "КЗИ БАНК"                 | 2,0                 | 1,8        | 3,6%       | 3,0%       | 8,8%       | 7,2%       | -0,6%  | -1,7%   | -0,2           |
|   | 28     | АО "ТПБ Китая в г. Алматы"        | 2,3                 | 2,2        | 4,1%       | 2,8%       | 13,4%      | 11,7%      | -1,3%  | -1,7%   | -0,1           |
|   | 29     | АО "Банк ЭкспоКредит"             | 0,9                 | 0,8        | 2,6%       | 3,5%       | 7,9%       | 6,2%       | 0,8%   | -1,7%   | -0,1           |
|   | 30     | АО "Шинхан Банк Казахстан"        | 0,5                 | 0,4        | 2,1%       | 1,3%       | 3,7%       | 2,8%       | -0,8%  | -0,9%   | -0,1           |
|   | 31     | АО "Исламский Банк "Al Hilal"     | 1,3                 | 0,7        | 3,4%       | 2,8%       | 9,0%       | 4,5%       | -0,6%  | -4,5%   | -0,6           |
|   | 32     | АО "Заман-Банк"                   | 1,0                 | 1,2        | 6,4%       | 7,6%       | 8,3%       | 9,1%       | 1,2%   | 0,8%    | 0,2            |
|   | 33     | АО ДБ "НБ Пакистана" в Казахстане | 0,1                 | -0,5       | 1,2%       | -9,3%      | 1,5%       | -11,3%     | -10,5% | -12,8%  | -0,6           |
|   | Итого: |                                   | 358,6               | 10,5       | 1,4%       | 0,04%      | 13,0%      | 0,35%      | -1,39% | -12,6%  | -348,1         |



Таблица 6. Выполнение пруденциальных нормативов банками второго уровня на 1 ноября 2017 года:

|   |          |                                    |                                |                               |                               |                              |  | (тыс. тенге)  |   |  |
|---|----------|------------------------------------|--------------------------------|-------------------------------|-------------------------------|------------------------------|--|---|---|--|
|   | №<br>п/п | Наименование банков второго уровня | k1 <sup>1</sup><br>(min 0,055) | k2 <sup>2</sup><br>(min 0,08) | k3 <sup>3</sup><br>(min 0,25) | k4 <sup>4</sup><br>(min 0,3) | Выполнение<br>валютной позиции<br>Да/Нет | Выполнение<br>норматива дост-ти<br>мин размера собс.<br>капитала Да/Нет | Выполнение<br>пруденциальных<br>нормативов* |  |
|   |          |                                    |                                |                               |                               |                              |  |   |   |  |
| I дивизион<br>(активы: >1,5<br>трлн тенге)          | 1        | АО «Народный Банк Казахстана»      | 0,213                          | 0,213                         | 0,140                         | 1,332                        | Да                                       | Да  | Да  |  |
|   | 2        | АО «КАЗКОММЕРЦБАНК»                | 0,137                          | 0,121                         | 0,192                         | 3,002                        | Да                                       | Да  | Да  |  |
|   | 3        | АО «Цеснабанк»                     | 0,108                          | 0,173                         | 0,123                         | 1,076                        | Да                                       | Да  | Да  |  |
|   | 4        | ДБ АО «Сбербанк»                   | 0,120                          | 0,129                         | 0,230                         | 1,354                        | Да                                       | Да  | Да  |  |
| II дивизион<br>(активы: 1,0<br>- 1,5 трлн<br>тенге) | 5        | АО «АТФБанк»                       | 0,094                          | 0,275                         | 0,138                         | 0,892                        | Да                                       | Да  | Да  |  |
|   | 6        | АО «Банк ЦентрКредит»              | 0,091                          | 0,156                         | 0,117                         | 1,142                        | Да                                       | Да  | Да  |  |
|   | 7        | АО «ForteBank»                     | 0,189                          | 0,211                         | 0,139                         | 2,288                        | Да                                       | Да  | Да  |  |
|   | 8        | АО «KASPI BANK»                    | 0,111                          | 0,170                         | 0,085                         | 5,716                        | Да                                       | Да  | Да  |  |
|   | 9        | АО «Банк «Bank RBK»                | 0,090                          | 0,087                         | 0,250                         | 0,052                        | Нет                                      | Да  | Нет   |  |
| III дивизион<br>(активы: <1,0<br>трлн тенге)        | 10       | АО «Евразийский Банк»              | 0,171                          | 0,225                         | 0,105                         | 1,171                        | Да                                       | Да  | Да  |  |
|   | 11       | АО «Жилстройсбербанк Казахстана»   | 0,541                          | 0,541                         | 0,095                         | 23,353                       | Да                                       | Да  | Да  |  |
|   | 12       | АО «Ситибанк Казахстан»            | 0,799                          | 0,798                         | 0,193                         | 1,149                        | Да                                       | Да  | Да  |  |
|   | 13       | АО «Qazaq Banki»                   | 0,107                          | 0,104                         | 0,243                         | 0,310                        | Да                                       | Да  | Да  |  |
|   | 14       | АО «Delta Bank»                    | 0,194                          | 0,157                         | 0,187                         | 0,006                        | Нет                                      | Да  | Нет   |  |
|   | 15       | АО «Нурбанк»                       | 0,144                          | 0,135                         | 0,211                         | 0,721                        | Да                                       | Да  | Да  |  |
|   | 16       | АО «ДБ «АЛЬФА-БАНК»                | 0,180                          | 0,180                         | 0,178                         | 1,705                        | Да                                       | Да  | Да  |  |
|   | 17       | АО «Банк «Астаны»                  | 0,114                          | 0,112                         | 0,243                         | 0,320                        | Да                                       | Да  | Да  |  |
|   | 18       | АО «Altyn Bank»                    | 0,329                          | 0,329                         | 0,158                         | 1,228                        | Да                                       | Да  | Да  |  |
|   | 19       | АО «AsiaCredit Bank»               | 0,171                          | 0,169                         | 0,248                         | 1,088                        | Да                                       | Да  | Да  |  |
|   | 20       | АО ДБ «БАНК КИТАЯ В КАЗАХСТАНЕ»    | 1,688                          | 1,688                         | 0,045                         | 1,333                        | Да                                       | Да  | Нет   |  |
|   | 21       | ДО АО Банк ВТБ (Казахстан)         | 0,128                          | 0,265                         | 0,216                         | 1,747                        | Да                                       | Да  | Да  |  |
|   | 22       | ДБ АО «Банк Хоум Кредит»           | 0,149                          | 0,149                         | 0,036                         | 19,168                       | Да                                       | Да  | Да  |  |
|   | 23       | АО «Банк Kassa Nova»               | 0,150                          | 0,196                         | 0,123                         | 2,702                        | Да                                       | Да  | Да  |  |
|   | 24       | АО «Capital Bank Kazakhstan»       | 0,193                          | 0,192                         | 0,244                         | 1,385                        | Да                                       | Да  | Да  |  |
|   | 25       | АО «ЭКСИМБАНК КАЗАХСТАН»           | 0,167                          | 0,182                         | 0,257                         | 1,063                        | Да                                       | Да  | Да  |  |
|   | 26       | АО «Tengri Bank»                   | 0,173                          | 0,172                         | 0,243                         | 0,535                        | Да                                       | Да  | Да  |  |
|   | 27       | АО «ДБ «КЗИ БАНК»                  | 0,435                          | 0,434                         | 0,240                         | 1,286                        | Да                                       | Да  | Да  |  |
|   | 28       | АО «ТПБ Китая в г. Алматы»         | 0,841                          | 0,833                         | 0,214                         | 2,009                        | Да                                       | Да  | Да  |  |
|   | 29       | АО «Банк ЭкспоКредит»              | 2,017                          | 2,017                         | 0,062                         | 2,074                        | Да                                       | Да  | Да  |  |
|   | 30       | АО «Шинхан Банк Казахстан»         | 1,008                          | 1,008                         | 0,172                         | 3,398                        | Да                                       | Да  | Да  |  |
|   | 31       | АО «Исламский Банк «Al Hilal»      | 0,901                          | 0,901                         | 0,192                         | 1,702                        | Да                                       | Да  | Да  |  |
|   | 32       | АО «Заман-Банк»                    | 0,765                          | 0,765                         | 0,205                         | 1,139                        | Да                                       | Да  | Да  |  |
|   | 33       | АО ДБ «НБ Пакистана» в Казахстане» | 0,890                          | 0,930                         | 0,077                         | 1,446                        | Да                                       | Да  | Да  |  |

<sup>1</sup> Коэффициент достаточности собственного капитала

<sup>2</sup> Коэффициент достаточности собственного капитала

<sup>3</sup> Коэффициент максимального размера риска на одного заемщика, не связанного с банком особыми отношениями

<sup>4</sup> Коэффициент текущей ликвидности