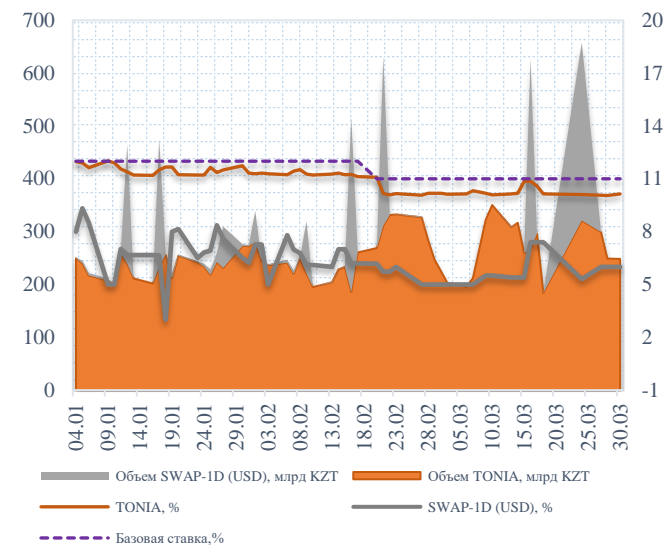
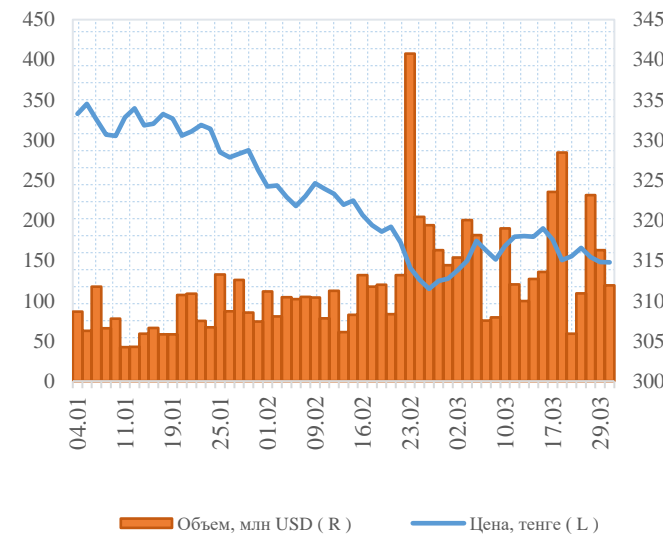


События в банковской сфере (01.03.17 – 31.03.17)

- 2 марта был подписан Меморандум о взаимопонимании между Правительством РК, Национальным Банком РК, АО «ФНБ «Самрук-Казына», АО «Фонд проблемных кредитов», АО «Казкоммерцбанк» и его крупными акционерами, АО «Народный банк Казахстана» и АО «БТА Банк» (далее - Меморандум) в целях обеспечения финансовой стабильности и оздоровления банковского сектора. В соответствии с Меморандумом АО «Народный банк Казахстана» имеет намерение выкупить пакет акций АО «Казкоммерцбанк».
- 6 марта НБРК опубликовал пресс-релиз «О приравнивании официальной ставки рефинансирования к значению базовой ставки». С 1 апреля 2017 года значение официальной ставки рефинансирования будет приравнено к значению базовой ставки. В дальнейшем изменение базовой ставки будет приводить к автоматическому и синхронному изменению официальной ставки рефинансирования. Решение о конвергенции ставок принято в целях выравнивания стоимости денег в различных сегментах экономики.
- 13 марта 2017 года между акционерами АО "Tengri Bank" и АО "Capital Bank Kazakhstan" был подписан меморандум о намерениях объединения двух финансовых институтов. Предполагается, что объединенный банк значительно упрочит свои позиции на финансовом рынке Республики Казахстан. Консолидированный капитал банков составит 43,2 млрд. тенге, что позволит подняться на 17-е место в рейтинге БВУ. Норматив достаточности капитала объединенного банка достигнет 19%, что выше минимально допустимого в 2,4 раза.
- 30 марта НБРК опубликовал документ «Сведения о выполнении пруденциальных нормативов», согласно которому, по состоянию на 01 марта 2017 года три БВУ не выполняли пруденциальные нормативы.
- По состоянию на 31.03.2017 открытая позиция по операциям НБРК приблизилась к 3,6 трлн тенге брутто-задолженности перед рынком.

Действия рейтинговых агентств (01.03.17 – 31.03.17)

- Международное рейтинговое агентство S&P подтвердило (28.02.17г.) долгосрочный и краткосрочный кредитные рейтинги АО "Bank RBK" на уровне "B-/C", прогноз «негативный».
- 9 марта Fitch Ratings поместило долгосрочные рейтинги дефолта эмитента («РДЭ») Народного банка Казахстана «BB» и его рейтинг устойчивости «bb» в список Rating Watch «Негативный».
- 10 марта 2017 года рейтинговое агентство S&P Global Ratings подтвердило долгосрочные и краткосрочные суверенные кредитные рейтинги РК по обязательствам в иностранной и национальной валюте на уровне «BBB-» и «A-3». Также были подтверждены рейтинги Казахстана по национальной шкале «kzAA». Прогноз по долгосрочным рейтингам — «Негативный». Негативный прогноз отражает главным образом риски того, что бюджетные и внешнеэкономические показатели Казахстана могут ухудшиться по сравнению с нынешним относительно высоким уровнем. S&P также опубликовал доклад о банковском секторе Казахстана. По мнению S&P Global Ratings, ключевым недостатком банковской системы Казахстана остается чрезвычайно высокий уровень кредитного риска.
- 13 марта рейтинговое агентство S&P Global Ratings представило отчет под названием: «Банковский сектор Казахстана переживает непростой период и по-прежнему нуждается в тщательной «расчистке» балансов». Казахстанским банкам, по мнению аналитиков агентства, предстоит пережить еще один непростой год, поскольку они будут осуществлять операционную деятельность в условиях умеренных темпов роста ВВП, волатильного курса тенге и низких цен на сырьевые товары, что негативно повлияет на перспективы роста банковского сектора, показатели прибыльности и качества активов. Текущую ситуацию отражают «Негативные» прогнозы по рейтингам большинства казахстанских банков.

Денежный рынок (01.01-28.02)**Динамика курса тенге (01.01-28.02), USDKZT_TOD**



Активы

С начала года совокупные активы банковской системы уменьшились на 693,6 млрд тенге или 2,7% до 24,9 трлн тенге. Из данной суммы на первый¹ дивизион БВУ Казахстана приходится 420,7 млрд тенге или 60,6%. На второй² приходится 123,2 млрд тенге или 17,8%, в то время как на третий³ – 149,7 млрд тенге или 21,6%. Следует отметить, что с начала года курс национальной валюты укрепился на 5,6% или 18,5 тенге с 333,29 тенге до 314,79, что соответствующим образом сказалось на тенговой стоимости валютных активов БВУ.

Лидером по снижению совокупной стоимости активов с начала года стал АО «Народный банк Казахстана», активы которого в абсолютном выражении снизились на 280,7 млрд тенге (-5,7%). Снижение активов происходит на фоне существенного снижения обязательств банка в размере 308,1 млрд тенге (-7,4%), обусловленного преимущественно оттоком вкладов клиентов юридических лиц – 246,5 млрд тенге (-13,6%). Напоминаем, по итогам 2016 года банк занял лидирующее место по росту активов, которые увеличились на рекордные 836,2 млрд тенге (+20,6%).

Евразийский банк стал абсолютным лидером по приросту активов по итогам двух месяцев 2017 года. С начала года активы Евразийского банка выросли на 80,6 млрд тенге (+8,1%), в то время как в январе 2017 года рост составил 61,7 млрд тенге (+6,2%). Прирост активов банка произошел благодаря привлечению фондирования с помощью депозитов юридических лиц (+95,3 млрд тг), а привлеченные средства направляются преимущественно на приобретение краткосрочных нот НБРК, размещение денег в репо и покупку производных финансовых инструментов. Активы Евразийского банка вновь превысили отметку в 1 трлн тенге и составляют 1,077 трлн тенге.

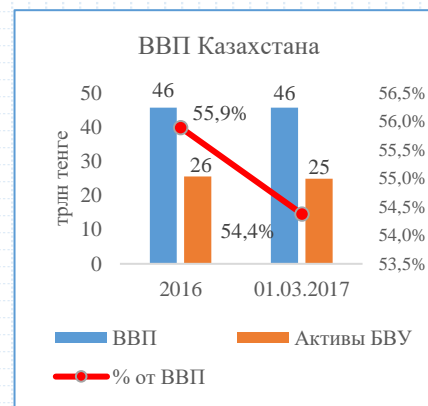
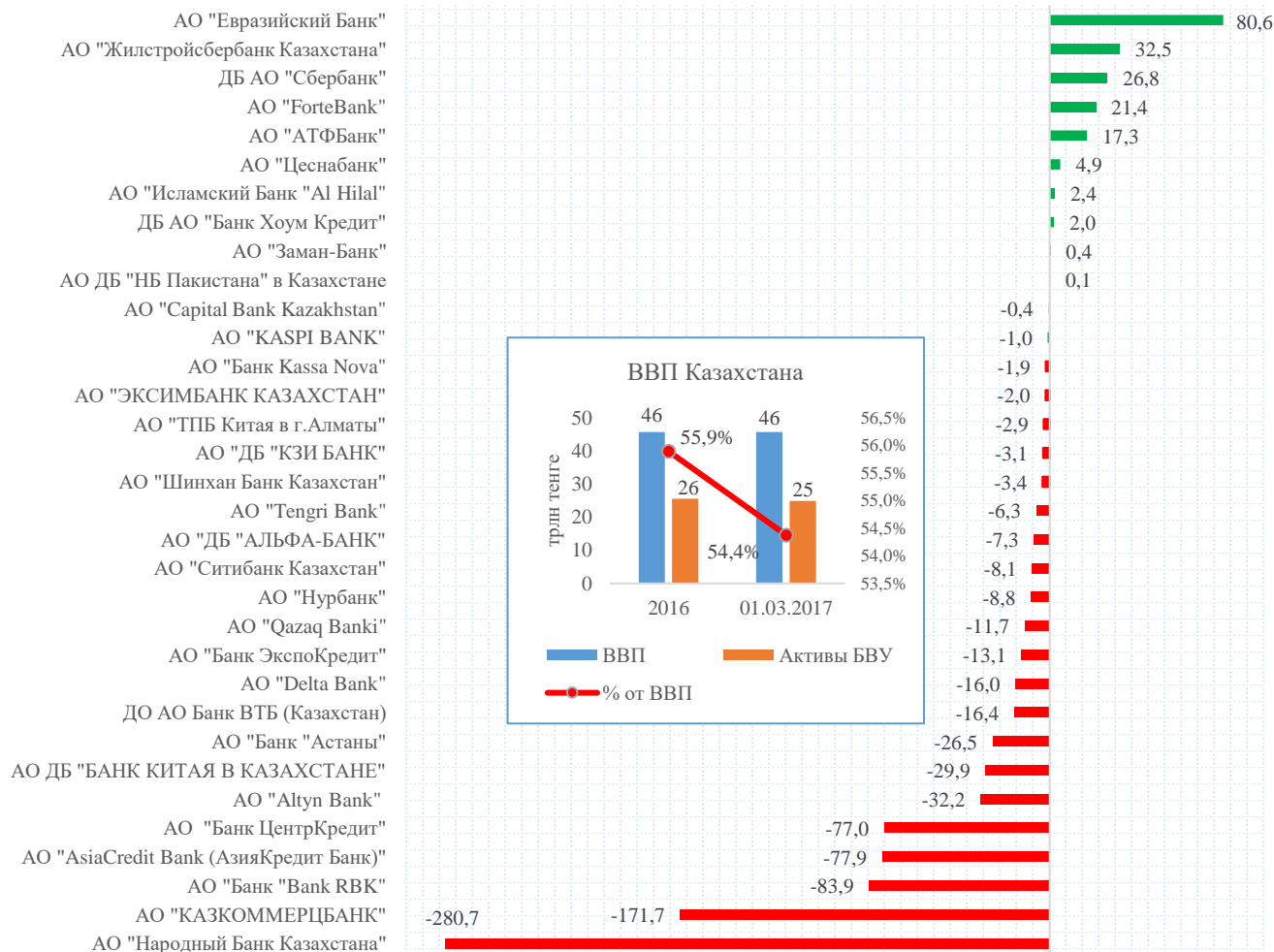
¹ БВУ с активами свыше 1,5 трлн тенге (см. приложение к данному отчету).

² БВУ с активами в диапазоне 1,0 – 1,5 трлн тенге (см. приложение к данному отчету).

³ БВУ с активами до 1,0 трлн тенге (см. приложение к данному отчету).

*- данные по ВВП на 01.03.2017 содержат внутреннюю оценку АФК.

Изменение активов в абс. выражении (на 01.03.2017), млрд тенге





Ссудный портфель

Прирост ссудного портфеля по всем банкам по итогам февраля оказался отрицательным: снижение составило 1,1% или 164,8 млрд тенге. С начала года снижение кредитования со стороны БВУ страны уже составило 2,4% или 372,1 млрд тенге и, как можно заметить, в банковском секторе сложился тренд на сужение кредитного портфеля, который происходит главным образом за счет валютных кредитов (переоценки) и превышающих объемов погашений по ранее выданным займам по сравнению с выдачей новых.

Максимальное снижение ссудного портфеля наблюдается у АО «Казкоммерцбанк», снижение портфеля которого за февраль месяц увеличилось более чем на 88 млрд тенге и составило 4,3% или 155,4 млрд тенге (месяцем ранее снижение составило 1,7% или 66,7 млрд тенге). По размеру кредитов доля банка на рынке составляет 23,4%. АО «Народный банк Казахстана» занял второе место по снижению ссудного портфеля – 108,5 млрд тенге (-4,6%), при этом доля кредитов банка в ссудном портфеле БВУ составила 14,9%.

Максимальный прирост выдачи новых кредитов наблюдается у АО «Евразийский банк», портфель которого с начала года увеличился на 6,1% или 43,5 млрд тенге, в то время как в январе банк выдал кредитов на общую сумму в 18,3 млрд тенге (+2,7%). Второе место по увеличению ссудного портфеля заняло АО «KASPI BANK» - по итогам двух месяцев 2017 года увеличение составило 42,0 млрд тенге (+5,3%), а по итогам января банк занял четвертое место по увеличению ссудного портфеля (+1,1% или 8,3 млрд тенге).

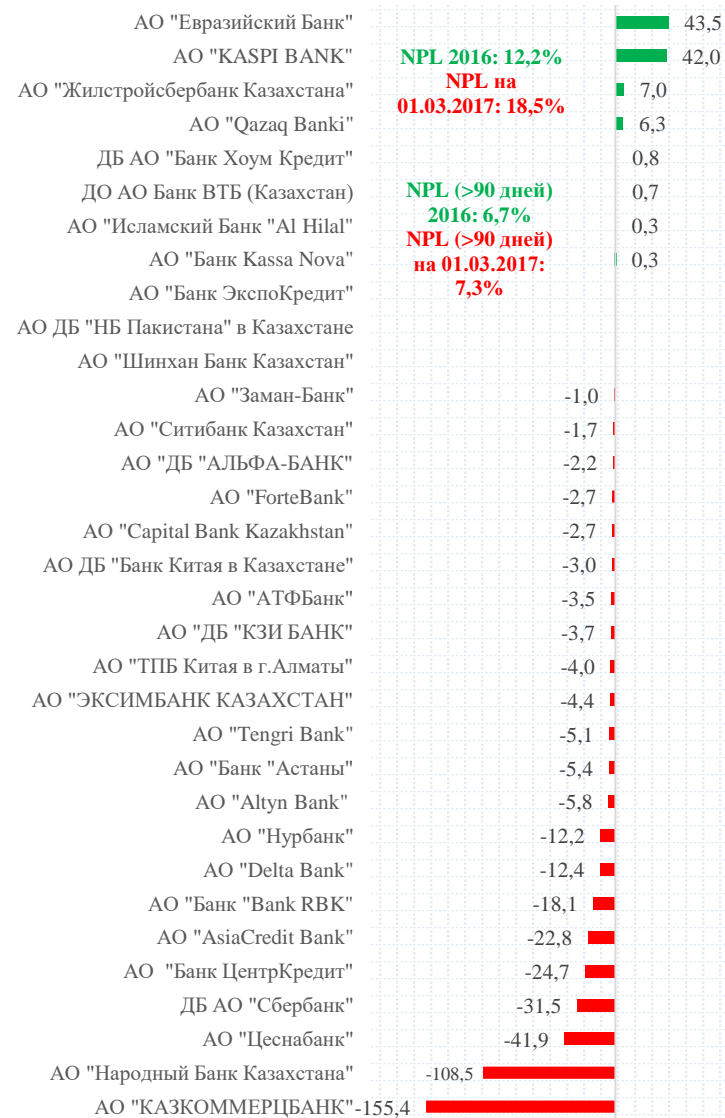
Доля всех кредитов с просрочкой платежей в системе увеличилась за февраль 2017 года с 13,8% до 18,5%. При этом рост NPL у АО «Delta Bank» за февраль месяц превысил 10-ти кратное значение и составил 96,6% (1,86% на 01.02.2017). Напомним, 1 февраля текущего года Delta Bank сообщил о невыплате основного долга (9,9 млрд тенге) по своим облигациям, но уже 22 февраля банк сообщил о получении кредита в размере 45,6 млрд тенге от НБРК и на следующий день осуществил погашение основного долга по облигациям. Проблемные кредиты с просрочкой свыше 90 дней в системе составляют 7,3% от совокупного ссудного портфеля (6,7% на 01.01.2017). Таким образом, рост признания ссуд проблемными с начала года ускорился. Сформированные провизии по системе за февраль месяц уменьшились на 8,2 млрд тенге, до 1 632,1 млрд тенге.

По данным НБРК совокупные кредиты экономике за февраль 2017 года уменьшились на 1,3% (-165,4 млрд тенге) до 12 354 млрд тенге, из которых 67,5% приходится на займы юридических лиц. При этом, доля кредитов в иностранной валюте за февраль месяц 2017 года уменьшилась на 1,4%, составив 30,6% или 3,8 трлн тенге.

Таблица 1. Совокупные кредиты экономике, трлн тенге:

	01.16	02.16	03.16	04.16	05.16	06.16	07.16	08.16	09.16	10.16	11.16	12.16	01.17	02.17
в КЗТ	8,3	8,2	8,1	8,1	8,1	8,2	8,2	8,3	8,4	8,5	8,5	8,7	8,5	8,6
в инв.	4,5	4,4	4,4	4,2	4,3	4,3	4,5	4,4	4,3	4,2	4,3	4,2	4,0	3,8
ЮЛ	8,7	8,5	8,5	8,4	8,4	8,5	8,7	8,6	8,6	8,7	8,8	8,8	8,5	8,3
ФЛ	4,2	4,1	4,0	4,0	4,0	4,0	4,0	4,0	4,1	4,1	4,1	4,0	4,0	4,0
Всего	12,8	12,5	12,5	12,3	12,4	12,5	12,7	12,7	12,7	12,8	12,8	12,9	12,5	12,4
% в инв.	35,4	34,8	35,1	34,1	34,8	34,5	35,3	34,4	33,6	33,1	33,7	32,6	32,0	30,6

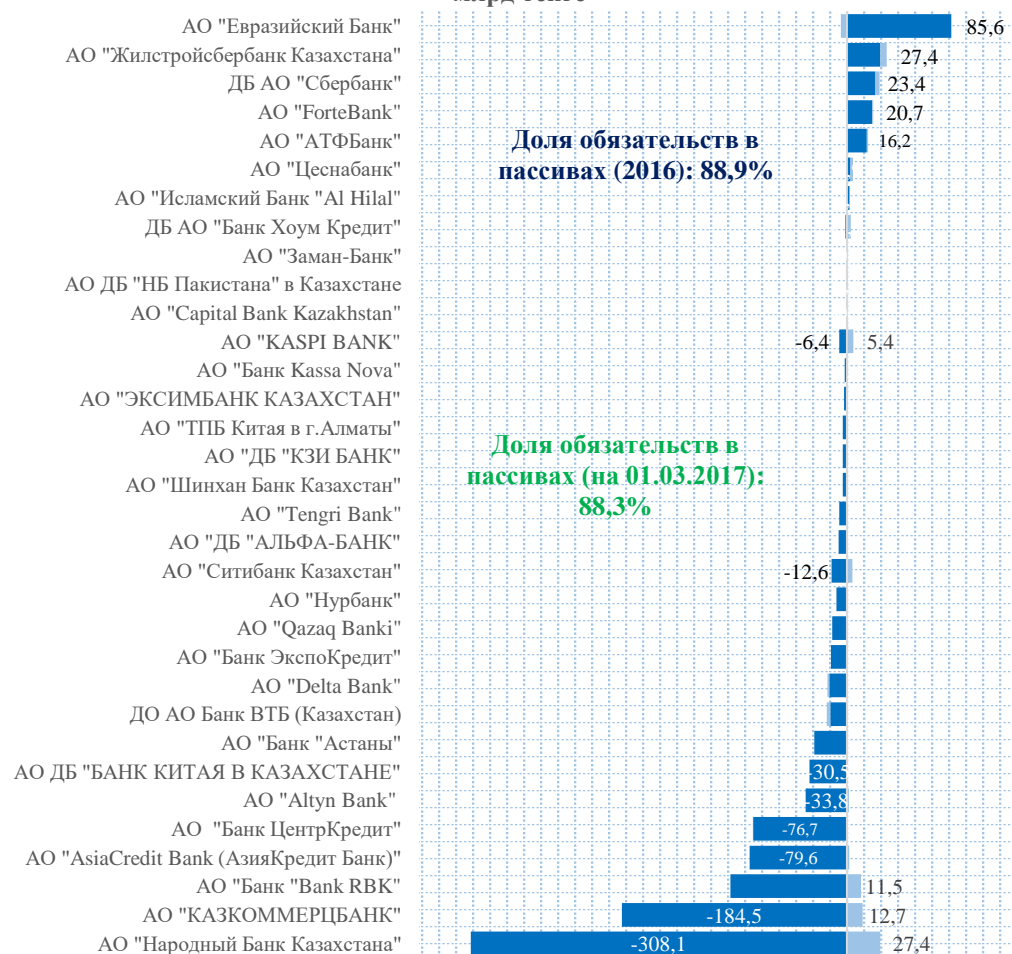
Изменение ссудного портфеля в абс. выражении (на 01.03.2017), млрд тенге





Изменение пассивов в абсолютном выражении (на 01.03.2017),

млрд тенге



■ Обязательства ■ СК

Обязательства и собственный капитал

Совокупные обязательства БВУ с начала года снизились на 3,4% или 767,3 млрд тенге, до 21,9 трлн тенге. При этом собственный капитал увеличился на 0,5% или 15,6 млрд тенге (в январе рост составил 2,0% или 58,1 млрд тенге), до 2,9 трлн тенге.

Лидирующее место по снижению как активов, так и обязательств по итогам двух месяцев 2017 года занял АО «Народный банк Казахстана». С начала года обязательства снизились на 7,4% или 308,1 млрд тенге (в 2016 году обязательства банка увеличились на 710,1 млрд тенге). Указанное снижение обязательств было обеспечено благодаря уменьшению вкладов юридических лиц (-246,5 млрд тг.) и вкладов физических лиц (-26,3 млрд тг.). При этом банк увеличил собственный капитал на сумму 27,4 млрд тенге (+4,4%), до 643,6 млрд тенге.

Наибольший рост обязательств с начала года наблюдается у АО «Евразийский банк» (+9,5% или 85,6 млрд тг.). Указанный прирост (в феврале 22,1 млрд тг. и в январе 63,5 млрд тг.) был обеспечен увеличением депозитной базы юридических лиц (+95,3 млрд тг.), тогда как физические лица вывели из банка более 2,1 млрд тенге. Собственный капитал банка снизился с начала года на 5,3% или 5,0 млрд тенге, до 89,1 млрд тенге. 15 марта пресс-служба банка сообщила, что собственный капитал Евразийского банка будет увеличен на 6 млрд тенге путем выпуска простых акций в объеме 918 471 штук при цене одной акции в 6532 тенге.

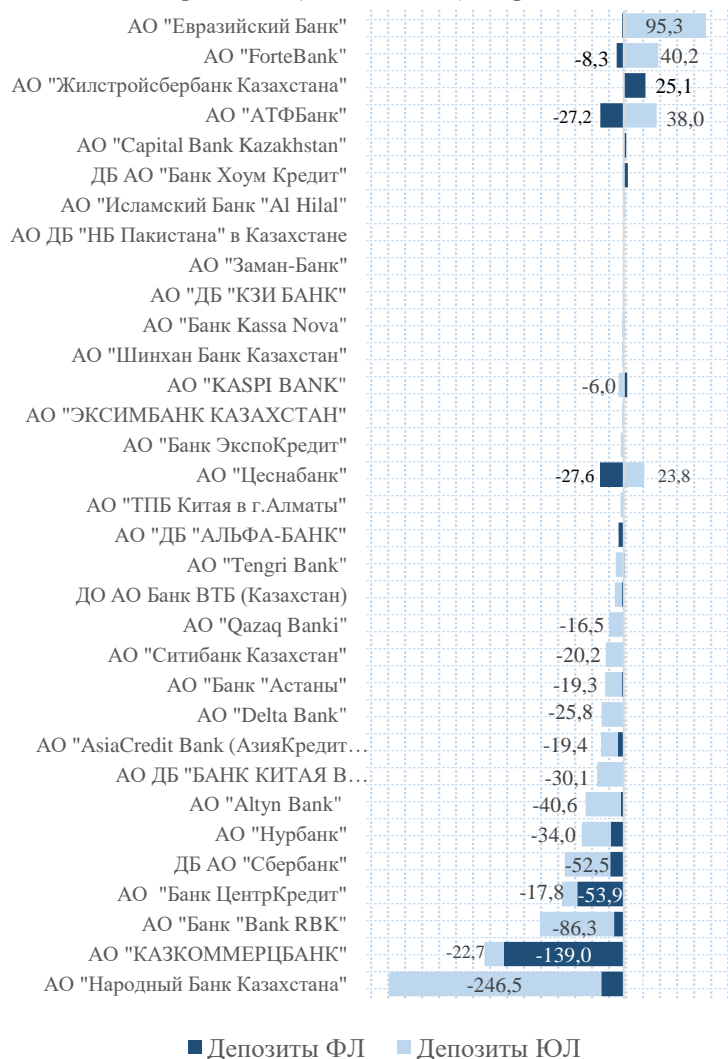
На втором месте по увеличению обязательств расположился АО «Жилстройсбербанк», привлечший вклады клиентов на сумму в 27,4 млрд тенге с начала года. Из них 7,5 млрд тенге было привлечено в январе месяце (+1,5%) и оставшиеся 19,9 млрд тенге в феврале (+3,9%).

Как и прежде, ключевым источником формирования пассивов банков в абсолютном выражении являются растущие обязательства – вклады клиентов-юридических лиц.

Доля обязательств в пассивах на 1 марта 2017 года показала незначительное снижение в 0,2%, составив 88,3% в совокупных пассивах.



Изменение депозитов в абсолютном выражении (на 01.03.2017), млрд тенге



Депозиты

Прирост депозитного портфеля по БВУ по итогам февраля оказался отрицательным. *Снижение портфеля замедлилось и составило 1,7% или 290,2 млрд тенге (в январе снижение составило 2,8% или 491,9 млрд тг.).* Таким образом, с начала года снижение депозитного портфеля составило 4,5% или 782,1 млрд тенге. Из данной суммы на юридических лиц приходится 60,1% оттока или 469,9 млрд тенге, а на физических лиц – 39,9% или 312,3 млрд тенге. Следует отметить, что с начала года только 8 банков смогли нарастить свой депозитный портфель.

АО «Народный банк Казахстана» демонстрирует максимальное снижение депозитов юридических лиц по всей системе – вклады данных клиентов снизились на 246,5 млрд тенге с начала года. Тем временем, максимальное снижение депозитов физических лиц у Казкоммерцбанка (-139,0 млрд тг.).

Из интересных тенденций можно также выделить увеличение депозитного портфеля юридических лиц (+23,8 млрд тг.) и одновременное снижение депозитного портфеля физических лиц (-27,6 млрд тг.) АО «Цеснабанк».

Депозитный портфель АО «Евразийский банк» показал максимальный рост - с начала года вклады увеличились на 95,3 млрд тенге за счет поступлений по текущим счетам и вкладам до востребования клиентов-юридических лиц. Тем временем, максимальный рост депозитной базы физических лиц у Жилстройсбербанка (+25,1 млрд тг.).

Совокупные депозиты представленных БВУ по итогам февраля снизились до 16,5 трлн тенге. Доля вкладов в иностранной валюте в общем портфеле снизилась с 54,6% на начало года до 51,5% на 01 марта текущего года. Согласно данным НБРК, совокупные депозиты во всех депозитных организациях на конец февраля составляют 17,0 трлн тенге (-6,2% или 1 118,5 млрд тг. с начала года), снизившись главным образом из-за уменьшения объема депозитов в иностранной валюте (-11,5% с начала года). С начала года депозиты физических лиц снизились на 4,1%, до 7,5 трлн тенге, в то время как совокупные депозиты юридических лиц уменьшились на 7,7%, до 9,5 трлн тенге.

Таблица 2. Совокупные депозиты в депозитных организациях, трлн тенге:

	02.16	03.16	04.16	05.16	06.16	07.16	08.16	09.16	10.16	11.16	12.16	01.17	02.17
в КЗТ	5,3	6,0	6,5	6,7	7,1	7,4	7,1	7,4	7,9	7,9	8,2	8,2	8,3
ФЛ	1,5	1,7	1,9	2,0	2,3	2,4	2,3	2,4	2,6	2,7	3,0	3,0	3,1
ЮЛ	3,7	4,3	4,6	4,6	4,8	5,0	4,8	5,0	5,3	5,2	5,3	5,2	5,2
в инв.	10,9	10,4	9,9	9,8	9,7	10,5	10,2	10,3	9,9	10,2	9,9	9,2	8,8
ФЛ	5,4	5,1	4,8	4,9	4,8	5,0	4,8	4,8	4,8	4,9	4,9	4,6	4,4
ЮЛ	5,5	5,3	5,1	5,0	4,9	5,5	5,4	5,5	5,1	5,3	5,1	4,6	4,4
Всего	16,2	16,5	16,3	16,5	16,8	17,9	17,4	17,6	17,8	18,2	18,2	17,5	17,0
в инв. %	67,5	63,4	60,4	59,5	57,6	58,8	59,1	58,3	55,7	56,4	54,6	52,9	51,5

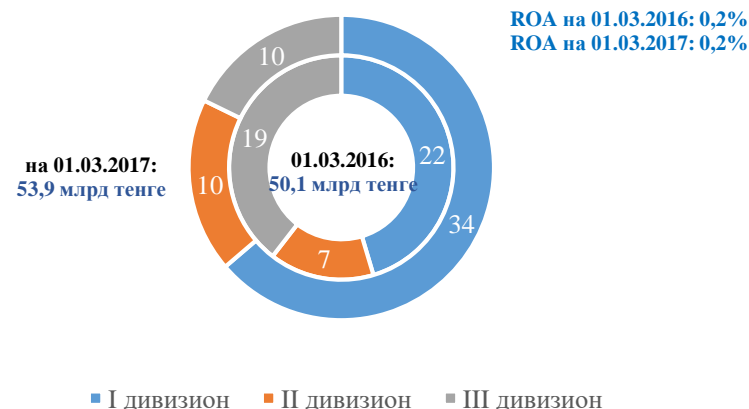


Рентабельность

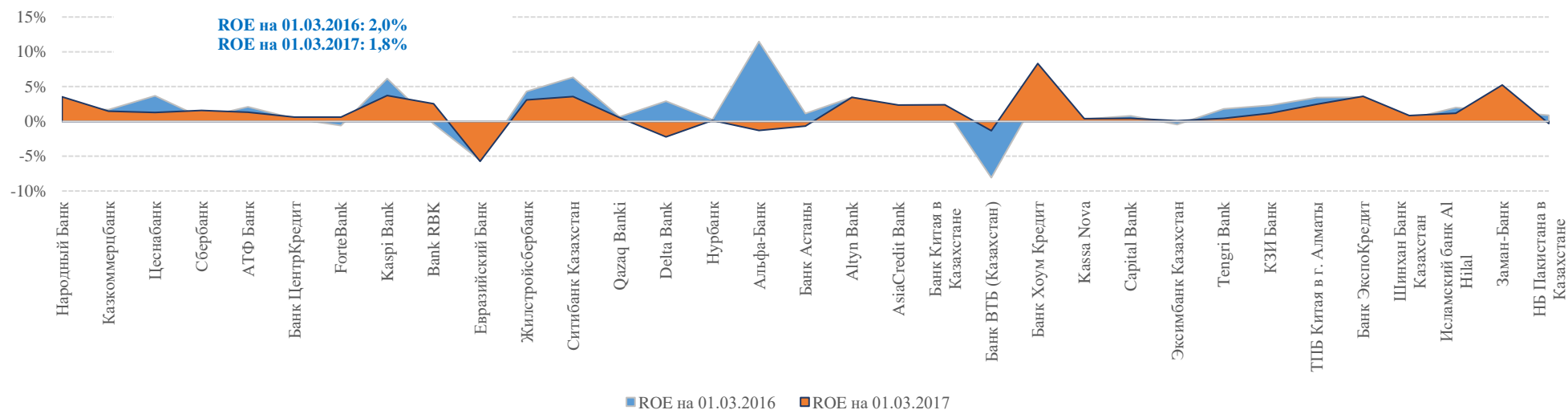
Совокупная чистая прибыль¹ банковского сектора Казахстана по итогам двух месяцев 2017 года составила 53,9 млрд тенге, что на 7,6% выше показателя за прошлый год (50,1 млрд тенге). С учетом сдержанной динамики кредитования многие банки поддерживают рентабельность благодаря денежному рынку и портфелю инвестиционных ценных бумаг (ноты НБРК, авторепо ГЦБ, предоставление ликвидности через валютные свопы).

Рентабельность активов и собственного капитала БВУ Казахстана все еще остаются достаточно скромными. Показатель рентабельности активов (ROA) за два месяца 2017 года составил 0,2% (0,2% на 01.03.2016), в то время как рентабельность собственного капитала составила 1,8% (2,0% на 01.03.2016), т.е. ниже уровня инфляции (7,8% по итогам февраля).

Чистая прибыль БВУ



ROE



¹ Показатель рассчитывается на основании данных по превышению текущих доходов (расходов) над расходами (доходами) за минусом уплаченного налога на прибыль. Данные могут отличаться от информации, представленной в корпоративной (управленческой, аудиторской) отчетности БВУ.



Сведения об активах, обязательствах и собственном капитале БВУ Казахстана на 01.12.2016

Таблица 1. Изменение активов (млрд тенге):

	№	Наименование банка	Активы (А)		Ссудный портфель (СП)		%Δ		Δ в абс. выражении	
			01.01.2017	01.03.2017	01.01.2017	01.03.2017	А	СП	А	СП
I дивизион (активы: >1,5 трлн тенге)	1	АО "Народный Банк Казахстана"	4 890,1	4 609,4	2 369,0	2 260,5	-5,7%	-4,6%	-280,7	-108,5
	2	АО "КАЗКОММЕРЦБАНК"	4 869,4	4 697,7	3 703,8	3 548,4	-3,5%	-4,2%	-171,7	-155,4
	3	АО "Цеснабанк"	2 081,9	2 086,8	1 641,8	1 600,0	0,2%	-2,6%	4,9	-41,9
	4	ДБ АО "Сбербанк"	1 654,9	1 681,7	971,9	940,3	1,6%	-3,2%	26,8	-31,5
II дивизион (активы: 1,0 - 1,5 трлн тенге)	5	АО "АТФБанк"	1 371,2	1 388,5	710,5	707,0	1,3%	-0,5%	17,3	-3,5
	6	АО "Банк ЦентрКредит"	1 359,2	1 282,3	889,7	865,0	-5,7%	-2,8%	-77,0	-24,7
	7	АО "ForteBank"	1 218,4	1 239,8	515,0	512,3	1,8%	-0,5%	21,4	-2,7
	8	АО "KASPI BANK"	1 200,2	1 199,1	787,9	829,9	-0,1%	5,3%	-1,0	42,0
	9	АО "Банк "Bank RBK"	1 021,0	937,1	753,4	735,2	-8,2%	-2,4%	-83,9	-18,1
III дивизион (активы: <1,0 трлн тенге)	10	АО "Евразийский Банк"	996,6	1 077,2	690,8	734,3	8,1%	6,3%	80,6	43,5
	11	АО "Жилстройсбербанк Казахстана"	621,6	654,2	329,3	336,3	5,2%	2,1%	32,5	7,0
	12	АО "Ситибанк Казахстан"	584,6	576,5	79,0	77,3	-1,4%	-2,1%	-8,1	-1,7
	13	АО "Qazaq Banki"	446,6	434,9	318,1	324,4	-2,6%	2,0%	-11,7	6,3
	14	АО "Delta Bank"	409,4	393,4	410,7	398,4	-3,9%	-3,0%	-16,0	-12,4
	15	АО "Нурбанк"	402,9	394,1	223,3	211,1	-2,2%	-5,5%	-8,8	-12,2
	16	АО "ДБ "АЛЬФА-БАНК"	368,9	361,6	128,0	125,7	-2,0%	-1,8%	-7,3	-2,2
	17	АО "Банк "Астаны"	363,6	337,1	182,0	176,5	-7,3%	-3,0%	-26,5	-5,4
	18	АО "Altyn Bank" (ДБ АО "Народный Банк Казахстана")	362,6	330,4	108,7	102,9	-8,9%	-5,3%	-32,2	-5,8
	19	АО "AsiaCredit Bank (АзияКредит Банк)"	253,7	175,8	128,6	105,8	-30,7%	-17,7%	-77,9	-22,8
	20	АО ДБ "БАНК КИТАЯ В КАЗАХСТАНЕ"	208,0	178,2	12,5	9,5	-14,4%	-24,1%	-29,9	-3,0
	21	ДО АО Банк ВТБ (Казахстан)	185,9	169,5	77,7	78,4	-8,8%	0,9%	-16,4	0,7
	22	ДБ АО "Банк Хоум Кредит"	144,5	146,6	121,3	122,1	1,4%	0,7%	2,0	0,8
	23	АО "Банк Kassa Nova"	98,6	96,7	64,8	65,1	-1,9%	0,4%	-1,9	0,3
	24	АО "Capital Bank Kazakhstan"	91,6	91,1	72,3	69,6	-0,5%	-3,8%	-0,4	-2,7
	25	АО "ЭКСИМБАНК КАЗАХСТАН"	79,4	77,5	56,2	51,8	-2,5%	-7,8%	-2,0	-4,4
	26	АО "Tengri Bank"	71,4	65,1	54,3	49,2	-8,8%	-9,4%	-6,3	-5,1
	27	АО "ДБ "КЗИ БАНК"	57,6	54,5	42,5	38,8	-5,4%	-8,6%	-3,1	-3,7
	28	АО "ТПБ Китая в г.Алматы"	51,7	48,8	34,1	30,1	-5,5%	-11,7%	-2,9	-4,0
	29	АО "Банк ЭкспоКредит"	31,5	18,4	0,1	0,1	-41,5%	-2,6%	-13,1	0,0
30	АО "Шинхан Банк Казахстан"	22,9	19,5	12,5	12,2	-14,8%	-2,4%	-3,4	-0,3	
31	АО "Исламский Банк "Al Hilal"	21,2	23,6	3,8	4,1	11,3%	8,6%	2,4	0,3	
32	АО "Заман-Банк"	14,5	14,8	12,8	11,8	2,6%	-8,1%	0,4	-1,0	
33	АО ДБ "НБ Пакистана" в Казахстане	5,7	5,8	4,5	4,5	1,7%	-0,3%	0,1	0,0	
	Итого:		25 561,2	24 867,5	15 510,8	15 138,7	-2,7%	-2,4%	-693,6	-372,1



Таблица 2. Изменение NPL (% от ссудного портфеля):

	№	Наименование банка	NPL		NPL > 90		%Δ	
			01.01.2017	01.03.2017	01.01.2017	01.03.2017	NPL	NPL > 90
I дивизион (активы: >1,5 трлн тенге)	1	АО "Народный Банк Казахстана"	11,2%	13,6%	8,6%	9,7%	2,4%	1,1%
	2	АО "КАЗКОММЕРЦБАНК"	12,7%	14,8%	6,3%	7,4%	2,0%	1,1%
	3	АО "Цеснабанк"	5,1%	5,4%	4,2%	4,3%	0,3%	0,1%
	4	ДБ АО "Сбербанк"	17,9%	20,2%	9,2%	10,1%	2,4%	1,0%
II дивизион (активы: 1,0 - 1,5 трлн тенге)	5	АО "АТФБанк"	19,1%	20,1%	12,1%	11,7%	1,0%	-0,4%
	6	АО "Банк ЦентрКредит"	20,1%	25,2%	8,9%	8,7%	5,1%	-0,2%
	7	АО "ForteBank"	11,6%	16,1%	7,5%	7,6%	4,5%	0,1%
	8	АО "KASPI BANK"	14,6%	16,5%	8,7%	8,8%	1,9%	0,0%
	9	АО "Банк "Bank RBK"	11,3%	40,1%	4,2%	4,7%	28,7%	0,5%
III дивизион (активы: <1,0 трлн тенге)	10	АО "Евразийский Банк"	14,5%	20,1%	7,9%	8,9%	5,6%	1,0%
	11	АО "Жилстройсбербанк Казахстана"	1,9%	2,8%	0,4%	0,4%	1,0%	0,0%
	12	АО "Ситибанк Казахстан"	0,0%	0,0%	0,0%	0,0%	0,0%	0,0%
	13	АО "Qazaq Banki"	12,9%	31,5%	2,8%	5,7%	18,6%	2,9%
	14	АО "Delta Bank"	9,2%	96,5%	0,3%	0,3%	87,3%	0,0%
	15	АО "Нурбанк"	11,5%	9,8%	6,9%	7,2%	-1,7%	0,3%
	16	АО "ДБ "АЛЬФА-БАНК"	12,6%	19,7%	7,6%	7,4%	7,1%	-0,1%
	17	АО "Банк "Астаны"	14,6%	20,7%	4,0%	4,4%	6,1%	0,4%
	18	АО "Altyn Bank" (ДБ АО "Народный Банк Казахстана")	2,8%	3,1%	1,7%	2,0%	0,3%	0,3%
	19	АО "AsiaCredit Bank (АзияКредит Банк)"	12,2%	23,8%	8,3%	8,9%	11,6%	0,6%
	20	АО ДБ "БАНК КИТАЯ В КАЗАХСТАНЕ"	1,9%	6,7%	1,9%	2,4%	4,8%	0,5%
	21	ДО АО Банк ВТБ (Казахстан)	22,6%	21,8%	16,1%	15,5%	-0,8%	-0,7%
	22	ДБ АО "Банк Хоум Кредит"	9,1%	9,4%	4,7%	4,4%	0,3%	-0,4%
	23	АО "Банк Kassa Nova"	4,5%	12,3%	2,9%	3,1%	7,8%	0,2%
	24	АО "Capital Bank Kazakhstan"	6,7%	10,7%	5,1%	5,4%	3,9%	0,3%
	25	АО "ЭКСИМБАНК КАЗАХСТАН"	2,2%	5,0%	2,1%	0,5%	2,8%	-1,5%
	26	АО "Tengri Bank"	12,6%	3,6%	1,5%	1,8%	-8,9%	0,2%
	27	АО "ДБ "КЗИ БАНК"	10,4%	21,1%	4,2%	3,9%	10,8%	-0,3%
	28	АО "ТПБ Китая в г. Алматы"	0,0%	0,0%	0,0%	0,0%	0,0%	0,0%
	29	АО "Банк ЭкспоКредит"	2,2%	6,3%	0,0%	0,0%	4,1%	0,0%
	30	АО "Шинхан Банк Казахстан"	3,9%	3,9%	3,7%	3,8%	0,0%	0,1%
	31	АО "Исламский Банк "Al Hilal"	0,0%	0,0%	0,0%	0,0%	0,0%	0,0%
	32	АО "Заман-Банк"	44,9%	41,1%	1,0%	1,4%	-3,8%	0,4%
	33	АО ДБ "НБ Пакистана" в Казахстане	33,1%	32,4%	32,8%	31,3%	-0,7%	-1,5%
	34	Итого:	12,2%	18,5%	6,7%	7,3%	6,3%	0,6%



Таблица 3. Изменение обязательств и собственного капитала (млрд тенге):

	№	Наименование банка	Обязательства (О)		Собственный капитал (СК)		%Δ		Δ в абс. выражении	
			01.01.2017	01.03.2017	01.01.2017	01.03.2017	О	СК	О	СК
I дивизион (активы: >1,5 трлн тенге)	1	АО "Народный Банк Казахстана"	4 273,9	3 965,8	616,2	643,6	-7,2%	4,4%	-308,1	27,4
	2	АО "КАЗКОММЕРЦБАНК"	4 395,1	4 210,6	474,3	487,0	-4,2%	2,7%	-184,5	12,7
	3	АО "Цеснабанк"	1 917,3	1 920,2	164,6	166,6	0,2%	1,2%	2,9	2,0
	4	ДБ АО "Сбербанк"	1 506,9	1 530,3	147,9	151,3	1,6%	2,3%	23,4	3,4
II дивизион (активы: 1,0 - 1,5 трлн тенге)	5	АО "АТФБанк"	1 290,7	1 306,9	80,5	81,6	1,3%	1,4%	16,2	1,1
	6	АО "Банк ЦентрКредит"	1 260,5	1 183,8	98,7	98,4	-6,1%	-0,3%	-76,7	-0,3
	7	АО "ForteBank"	1 041,5	1 062,3	176,9	177,6	2,0%	0,4%	20,7	0,7
	8	АО "KASPI BANK"	1 076,5	1 070,1	123,7	129,0	-0,6%	4,3%	-6,4	5,4
	9	АО "Банк "Bank RBK"	938,8	843,4	82,2	93,7	-10,2%	14,0%	-95,4	11,5
III дивизион (активы: <1,0 трлн тенге)	10	АО "Евразийский Банк"	902,5	988,1	94,1	89,1	9,5%	-5,3%	85,6	-5,0
	11	АО "Жилстройсбербанк Казахстана"	501,7	529,1	119,9	125,1	5,5%	4,3%	27,4	5,1
	12	АО "Ситибанк Казахстан"	463,2	450,6	121,4	125,9	-2,7%	3,7%	-12,6	4,5
	13	АО "Qazaq Banki"	407,9	395,9	38,7	39,0	-2,9%	0,8%	-12,0	0,3
	14	АО "Delta Bank"	352,4	338,0	57,1	55,4	-4,1%	-3,0%	-14,4	-1,7
	15	АО "Нурбанк"	354,5	345,9	48,3	48,2	-2,4%	-0,2%	-8,7	-0,1
	16	АО "ДБ "АЛЬФА-БАНК"	315,6	308,9	53,3	52,7	-2,1%	-1,2%	-6,7	-0,6
	17	АО "Банк "Астаны"	331,0	304,3	32,5	32,7	-8,1%	0,6%	-26,7	0,2
	18	АО "Altyn Bank" (ДБ АО "Народный Банк Казахстана")	318,2	284,4	44,4	46,0	-10,6%	3,6%	-33,8	1,6
	19	АО "AsiaCredit Bank (АзияКредит Банк)"	230,7	151,1	23,0	24,7	-34,5%	7,6%	-79,6	1,8
	20	АО ДБ "БАНК КИТАЯ В КАЗАХСТАНЕ"	180,7	150,1	27,4	28,0	-16,9%	2,5%	-30,5	0,7
	21	ДО АО Банк ВТБ (Казахстан)	168,7	155,0	17,2	14,5	-8,1%	-15,6%	-13,7	-2,7
	22	ДБ АО "Банк Хоум Кредит"	108,3	107,1	36,2	39,5	-1,2%	9,1%	-1,3	3,3
	23	АО "Банк Kassa Nova"	85,9	83,9	12,7	12,7	-2,2%	0,1%	-1,9	0,0
	24	АО "Capital Bank Kazakhstan"	70,8	70,3	20,8	20,9	-0,8%	0,4%	-0,5	0,1
	25	АО "ЭКСИМБАНК КАЗАХСТАН"	64,1	61,7	15,4	15,8	-3,8%	3,0%	-2,4	0,5
	26	АО "Tengri Bank"	49,0	42,6	22,4	22,5	-13,1%	0,6%	-6,4	0,1
	27	АО "ДБ "КЗИ БАНК"	34,2	30,8	23,3	23,6	-9,9%	1,2%	-3,4	0,3
	28	АО "ТПБ Китая в г. Алматы"	34,5	31,2	17,1	17,6	-9,5%	2,6%	-3,3	0,4
	29	АО "Банк ЭкспоКредит"	20,5	7,3	11,1	11,1	-64,2%	0,6%	-13,1	0,1
	30	АО "Шинхан Банк Казахстан"	10,3	6,8	12,6	12,7	-33,9%	0,8%	-3,5	0,1
	31	АО "Исламский Банк "Al Hilal"	6,6	8,8	14,6	14,8	33,4%	1,2%	2,2	0,2
	32	АО "Заман-Банк"	2,7	2,4	11,7	12,4	-10,2%	5,5%	-0,3	0,6
	33	АО ДБ "НБ Пакистана" в Казахстане	0,9	1,0	4,8	4,8	12,8%	-0,3%	0,1	0,0
	35	Итого:	22 716,3	21 949,0	2 844,9	2 918,6	-3,4%	2,6%	-767,3	73,7



Таблица 4. Изменение депозитного портфеля (млрд тенге):

	№	Наименование банка	Депозиты физ.лиц (ФЛ)		Депозиты юр.лиц (ЮЛ)		%Δ		Δ в абс. выражении	
			01.01.2017	01.03.2017	01.01.2017	01.03.2017	ФЛ	ЮЛ	ФЛ	ЮЛ
I дивизион (активы: >1,5 трлн тенге)	1	АО "Народный Банк Казахстана"	1 633,8	1 607,5	1 815,7	1 569,1	-1,6%	-13,6%	-26,3	-246,5
	2	АО "КАЗКОММЕРЦБАНК"	1 393,6	1 254,6	1 470,1	1 447,4	-10,0%	-1,5%	-139,0	-22,7
	3	АО "Цеснабанк"	679,4	651,8	855,9	879,7	-4,1%	2,8%	-27,6	23,8
	4	ДБ АО "Сбербанк"	627,8	611,9	526,4	473,9	-2,5%	-10,0%	-15,9	-52,5
II дивизион (активы: 1,0 - 1,5 трлн тенге)	5	АО "АТФБанк"	410,8	383,6	639,2	677,3	-6,6%	6,0%	-27,2	38,0
	6	АО "Банк ЦентрКредит"	551,9	498,1	469,6	451,8	-9,8%	-3,8%	-53,9	-17,8
	7	АО "ForteBank"	408,4	400,1	456,7	496,8	-2,0%	8,8%	-8,3	40,2
	8	АО "KASPI BANK"	738,4	742,6	70,5	64,6	0,6%	-8,5%	4,1	-6,0
	9	АО "Банк "Bank RBK"	210,5	199,3	564,1	477,7	-5,3%	-15,3%	-11,2	-86,3
III дивизион (активы: <1,0 трлн тенге)	10	АО "Евразийский Банк"	293,9	291,8	360,3	455,6	-0,7%	26,5%	-2,1	95,3
	11	АО "Жилстройсбербанк Казахстана"	410,6	435,6	0,0	0,0	6,1%	0,0%	25,1	0,0
	12	АО "Ситибанк Казахстан"	5,7	4,9	434,9	414,7	-14,5%	-4,6%	-0,8	-20,2
	13	АО "Qazaq Banki"	106,0	105,1	225,8	209,3	-0,8%	-7,3%	-0,9	-16,5
	14	АО "Delta Bank"	1,2	1,5	152,8	127,0	22,8%	-16,9%	0,3	-25,8
	15	АО "Нурбанк"	86,0	71,0	189,9	155,9	-17,5%	-17,9%	-15,0	-34,0
	16	АО "ДБ "АЛЬФА-БАНК"	83,6	77,5	117,6	118,7	-7,2%	0,9%	-6,1	1,0
	17	АО "Банк "Астаны"	43,7	41,2	247,5	228,2	-5,7%	-7,8%	-2,5	-19,3
	18	АО "Алтын Банк" (ДБ АО "Народный Банк Казахстана")	63,0	59,5	230,8	190,2	-5,7%	-17,6%	-3,6	-40,6
	19	АО "AsiaCredit Bank (АзияКредит Банк)"	53,2	46,2	57,4	38,0	-13,1%	-33,9%	-7,0	-19,4
	20	АО ДБ "БАНК КИТАЯ В КАЗАХСТАНЕ"	4,4	3,6	171,4	141,2	-20,0%	-17,6%	-0,9	-30,1
	21	ДО АО Банк ВТБ (Казахстан)	37,6	35,2	48,4	40,4	-6,5%	-16,6%	-2,4	-8,0
	22	ДБ АО "Банк Хоум Кредит"	32,9	37,5	33,6	31,9	13,9%	-5,3%	4,6	-1,8
	23	АО "Банк Kassa Nova"	10,9	11,5	52,6	50,7	5,3%	-3,7%	0,6	-2,0
	24	АО "Capital Bank Kazakhstan"	4,9	7,9	46,6	47,7	62,0%	2,2%	3,0	1,0
	25	АО "ЭКСИМБАНК КАЗАХСТАН"	0,2	0,2	32,7	30,7	-13,5%	-6,0%	0,0	-2,0
	26	АО "Tengri Bank"	4,2	5,3	37,6	28,3	26,7%	-24,6%	1,1	-9,3
	27	АО "ДБ "КЗИ БАНК"	5,2	5,2	14,5	13,1	0,9%	-9,5%	0,0	-1,4
	28	АО "ТПБ Китая в г. Алматы"	2,1	1,5	14,7	11,5	-30,4%	-21,8%	-0,6	-3,2
	29	АО "Банк ЭкспоКредит"	0,0	0,0	10,7	7,1	-4,1%	-33,4%	0,0	-3,6
	30	АО "Шинхан Банк Казахстан"	1,5	1,8	6,5	4,5	17,4%	-29,8%	0,3	-1,9
	31	АО "Исламский Банк "Al Hilal"	0,3	0,3	5,4	7,2	4,4%	33,0%	0,0	1,8
	32	АО "Заман-Банк"	1,5	1,5	0,8	0,5	-1,0%	-36,0%	0,0	-0,3
33	АО ДБ "НБ Пакистана" в Казахстане	0,4	0,4	0,2	0,3	-5,2%	98,0%	0,0	0,1	
	Итого:		7 907,8	7 595,6	9 360,8	8 890,9	-3,9%	-5,0%	-312,3	-469,9



Таблица 5. Показатели чистой прибыли (млрд тенге):

	№	Наименование банка	Чистая прибыль (ЧП)		ROA		ROE		%Δ		Δ в абс. ЧП	
			01.03.2016	01.03.2017	01.03.2016	01.03.2017	01.03.2016	01.03.2017	ROA	ROE		
I дивизион (активы: >1,5 трлн тенге)	1	АО "Народный Банк Казахстана"	9,1	22,7	0,2%	0,5%	1,9%	3,5%	0,3%	1,7%	13,6	
	2	АО "КАЗКОММЕРЦБАНК"	7,6	7,1	0,1%	0,2%	1,7%	1,5%	0,0%	-0,2%	-0,5	
	3	АО "Цеснабанк"	4,8	2,1	0,2%	0,1%	3,7%	1,3%	-0,1%	-2,4%	-2,6	
	4	ДБ АО "Сбербанк"	0,7	2,4	0,0%	0,1%	0,5%	1,6%	0,1%	1,0%	1,6	
II дивизион (активы: 1,0 - 1,5 трлн тенге)	5	АО "АТФБанк"	1,7	1,1	0,1%	0,1%	2,1%	1,3%	-0,1%	-0,8%	-0,6	
	6	АО "Банк ЦентрКредит"	0,3	0,6	0,0%	0,0%	0,4%	0,6%	0,0%	0,2%	0,3	
	7	АО "ForteBank"	-1,0	1,1	-0,1%	0,1%	-0,6%	0,6%	0,2%	1,2%	2,1	
	8	АО "KASPI BANK"	6,6	4,8	0,5%	0,4%	6,1%	3,7%	-0,1%	-2,4%	-1,8	
	9	АО "Банк "Bank RBK"	-0,3	2,4	0,0%	0,3%	-0,4%	2,5%	0,3%	2,9%	2,6	
III дивизион (активы: <1,0 трлн тенге)	10	АО "Евразийский Банк"	-4,1	-5,1	-0,4%	-0,5%	-5,6%	-5,7%	-0,1%	-0,1%	-1,0	
	11	АО "Жилстройсбербанк Казахстана"	4,5	3,9	0,9%	0,6%	4,3%	3,1%	-0,3%	-1,2%	-0,6	
	12	АО "Ситибанк Казахстан"	6,7	4,5	1,3%	0,8%	6,4%	3,6%	-0,6%	-2,8%	-2,2	
	13	АО "Qazaq Banki"	0,2	0,2	0,1%	0,0%	0,6%	0,5%	0,0%	-0,1%	0,0	
	14	АО "Delta Bank"	1,5	-1,2	0,3%	-0,3%	2,9%	-2,2%	-0,7%	-5,1%	-2,7	
	15	АО "Нурбанк"	0,1	0,1	0,0%	0,0%	0,2%	0,1%	0,0%	-0,1%	0,0	
	16	АО "ДБ "АЛЬФА-БАНК"	6,0	-0,7	1,9%	-0,2%	11,5%	-1,3%	-2,1%	-12,8%	-6,7	
	17	АО "Банк "Астаны"	0,3	-0,2	0,1%	-0,1%	1,1%	-0,7%	-0,2%	-1,8%	-0,5	
	18	АО "Altyn Bank" (ДБ АО "Народный Банк Казахстана")	1,2	1,6	0,4%	0,5%	3,5%	3,4%	0,0%	0,0%	0,4	
	19	АО "AsiaCredit Bank (АзияКредит Банк)"	0,5	0,6	0,2%	0,3%	2,2%	2,3%	0,1%	0,1%	0,0	
	20	АО ДБ "БАНК КИТАЯ В КАЗАХСТАНЕ"	0,4	0,7	0,5%	0,4%	1,9%	2,4%	-0,1%	0,5%	0,2	
	21	ДО АО Банк ВТБ (Казахстан)	-1,6	-0,2	-1,0%	-0,1%	-8,1%	-1,3%	0,9%	6,8%	1,4	
	22	ДБ АО "Банк Хоум Кредит"	1,2	3,3	1,1%	2,2%	3,7%	8,3%	1,1%	4,7%	2,1	
	23	АО "Банк Kassa Nova"	0,0	0,1	0,0%	0,1%	0,3%	0,4%	0,0%	0,1%	0,0	
	24	АО "Capital Bank Kazakhstan"	0,2	0,1	0,1%	0,1%	0,8%	0,4%	0,0%	-0,4%	-0,1	
	25	АО "ЭКСИМБАНК КАЗАХСТАН"	-0,1	0,0	-0,1%	0,0%	-0,4%	0,1%	0,1%	0,6%	0,1	
	26	АО "Tengri Bank"	0,2	0,1	1,0%	0,2%	1,8%	0,5%	-0,9%	-1,3%	-0,1	
	27	АО "ДБ "КЗИ БАНК"	0,5	0,3	0,9%	0,5%	2,3%	1,2%	-0,4%	-1,1%	-0,2	
	28	АО "ТПБ Китая в г. Алматы"	0,5	0,4	0,5%	0,9%	3,4%	2,5%	0,4%	-1,0%	-0,1	
	29	АО "Банк ЭкспоКредит"	0,5	0,4	1,4%	2,2%	3,5%	3,6%	0,8%	0,1%	-0,1	
	30	АО "Шинхан Банк Казахстан"	0,0	0,1	0,2%	0,5%	0,4%	0,8%	0,3%	0,5%	0,1	
	31	АО "Исламский Банк "Al Hilal"	0,3	0,2	0,8%	0,7%	2,0%	1,2%	-0,1%	-0,8%	-0,1	
	32	АО "Заман-Банк"	0,2	0,6	1,2%	4,4%	1,5%	5,2%	3,1%	3,8%	0,5	
	33	АО ДБ "НБ Пакистана" в Казахстане	0,0	0,0	0,7%	-0,2%	0,9%	-0,3%	-0,9%	-1,2%	-0,1	
		Итого:		50,1	53,9	0,2%	0,2%	2,0%	1,8%	0,01%	-0,1%	3,8



Таблица 6. Выполнение пруденциальных нормативов банками второго уровня на 1 февраля 2017 года

								(тыс. тенге)		
	№ п/п	Наименование банков второго уровня	k1 ¹ (min 0,055)	k2 ² (min 0,08)	k3 ³ (min 0,25)	k4 ⁴ (min 0,3)	Выполнение валютной позиции Да/Нет	Выполнение норматива дост-ти мин размера собс. капитала Да/Нет	Выполнение пруденциальных нормативов*	
I дивизион (активы: >1,5 трлн тенге)	1	АО "Народный Банк Казахстана"	0,21	0,21	0,16	1,992	Да	Да	Да	
	2	АО "КАЗКОММЕРЦБАНК"	0,10	0,14	0,14	0,378	Да	Да	Да	
	3	АО "Цеснабанк"	0,09	0,11	0,19	1,536	Да	Да	Да	
	4	ДБ АО "Сбербанк"	0,12	0,13	0,22	2,138	Да	Да	Да	
II дивизион (активы: 1,0 - 1,5 трлн тенге)	5	АО "АТФБанк"	0,08	0,17	0,23	1,067	Да	Да	Да	
	6	АО "Банк ЦентрКредит"	0,09	0,16	0,15	1,084	Да	Да	Да	
	7	АО "ForteBank"	0,20	0,22	0,11	2,805	Да	Да	Да	
	8	АО "KASPI BANK"	0,12	0,17	0,11	5,602	Да	Да	Да	
	9	АО "Банк "Bank RBK"	0,09	0,11	0,20	0,247	Да	Да	Нет	
III дивизион (активы: <1,0 трлн тенге)	10	АО "Евразийский Банк"	0,09	0,11	0,21	1,659	Да	Да	Да	
	11	АО "Жилстройсбербанк Казахстана"	0,52	0,52	0,09	12,210	Да	Да	Да	
	12	АО "Ситибанк Казахстан"	0,85	0,85	0,18	1,192	Да	Да	Да	
	13	АО "Qazaq Banki"	0,09	0,10	0,22	0,603	Да	Да	Да	
	14	АО "Delta Bank"	0,13	0,13	0,24	0,341	Да	Да	Нет	
	15	АО "Нурбанк"	0,14	0,15	0,21	0,666	Да	Да	Да	
	16	АО "ДБ "АЛЬФА-БАНК"	0,18	0,19	0,20	2,615	Да	Да	Да	
	17	АО "Банк "Астаны"	0,11	0,11	0,24	0,829	Да	Да	Нет	
	18	АО "Altyn Bank"	0,35	0,35	0,21	1,234	Да	Да	Да	
	19	АО "AsiaCredit Bank"	0,14	0,14	0,23	0,689	Да	Да	Да	
	20	АО ДБ "БАНК КИТАЯ В КАЗАХСТАНЕ"	1,38	1,38	0,10	1,134	Да	Да	Да	
	21	ДО АО Банк ВТБ (Казахстан)	0,15	0,31	0,12	2,717	Да	Да	Да	
	22	ДБ АО "Банк Хоум Кредит"	0,17	0,17	0,00	19,326	Да	Да	Да	
	23	АО "Банк Kassa Nova"	0,14	0,21	0,22	0,865	Да	Да	Да	
	24	АО "Capital Bank Kazakhstan"	0,21	0,21	0,23	0,572	Да	Да	Да	
	25	АО "ЭКСИМБАНК КАЗАХСТАН"	0,17	0,19	0,25	0,342	Да	Да	Да	
	26	АО "Tengri Bank"	0,31	0,31	0,19	1,949	Да	Да	Да	
	27	АО "ДБ "КЗИ БАНК"	0,55	0,55	0,23	1,909	Да	Да	Да	
	28	АО "ТПБ Китая в г. Алматы"	1,04	1,04	0,22	0,586	Да	Да	Да	
	29	АО "Банк ЭкспоКредит"	2,64	2,64	0,04	2,180	Да	Да	Да	
30	АО "Шинхан Банк Казахстан"	1,06	1,06	0,24	2,389	Да	Да	Да		
31	АО "Исламский Банк "Al Hilal"	1,10	1,10	0,19	1,994	Да	Да	Да		
32	АО "Заман-Банк"	0,68	0,68	0,16	0,796	Да	Да	Да		
33	АО ДБ "НБ Пакистана" в Казахстане	0,90	0,94	0,06	1,646	Да	Да	Да		

¹ Коэффициент достаточности собственного капитала

² Коэффициент достаточности собственного капитала

³ Коэффициент максимального размера риска на одного заемщика, не связанного с банком особыми отношениями

⁴ Коэффициент текущей ликвидности