



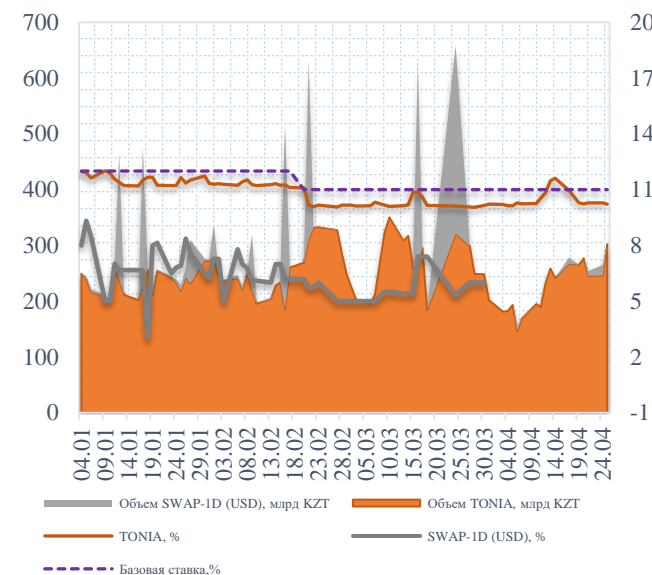
### События в банковской сфере (01.04.17 – 30.04.17)

- 7 апреля Цеснабанк сообщил о том, что Национальный банк РК выдал разрешение Цеснабанку на значительное участие в уставном капитале АО «Банк ЦентрКредит».
- 10 апреля Национальный Банк принял решение сохранить базовую ставку на уровне 11%, с симметричным коридором процентных ставок +/-1%. Так, ставки по операциям предоставления ликвидности остаются равными 12%, а по операциям изъятия ликвидности – 10%. НБРК ожидает смягчения денежно-кредитных условий во II-м квартале текущего года при условии дальнейшего соответствия фактического уровня инфляции прогнозным данным.
- Внутренний валютный рынок остается стабильным. Об этом сообщил Председатель НБРК Данияр Акишев, выступая на заседании Правительства 18 апреля с докладом «Об итогах социально-экономического развития и исполнения бюджета Республики Казахстан за 1 квартал 2017 года». «На конец марта биржевой курс тенге составил 313,73 тенге за доллар США, укрепившись с начала года на 5,9%», – сообщил глава финансового регулятора. Д. Акишев также отметил, что снижается доходность по инструментам изъятия ликвидности Национального Банка, в частности по краткосрочным нотам.
- В апреле Национальный банк презентует общественности проект программы оздоровления банковского сектора. В основу плана действий легла солидарная денежная поддержка банков со стороны государства и акционеров. Об этом в интервью рассказал заместитель председателя Нацбанка О. Смоляков.
- Согласно данным НБРК три БВУ (RBK Bank, Delta Bank, Банк Астаны) не выполняли пруденциальные нормативы по состоянию на 1 марта 2017 года.

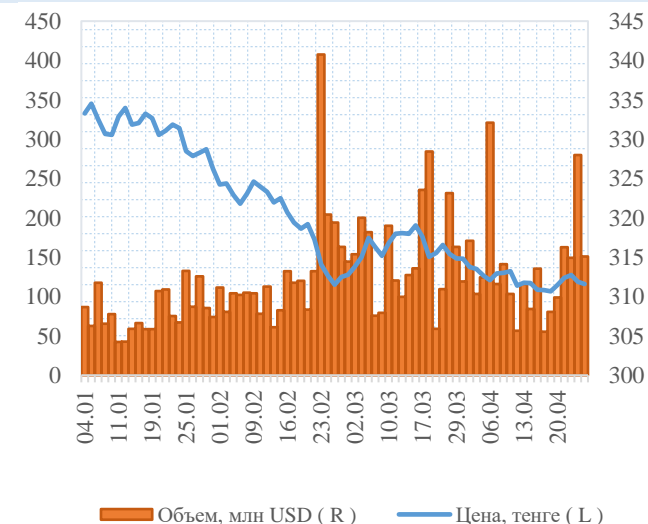
### Действия рейтинговых агентств (01.04.17 – 30.04.17)

- 3 апреля S&P Global Ratings подтвердило долгосрочный и краткосрочный кредитные рейтинги эмитента АО «Delta Bank» на уровне «D/D».
- 3 апреля Fitch Ratings повысило долгосрочные рейтинги дефолта эмитента («РДЭ») АО «ДБ Альфа-Банк (Казахстан)» с уровня «B+» до «BB-». Национальный долгосрочный рейтинг повысился с «BBB(kaz)» до «BBB+(kaz)». Прогноз по рейтингам – «Стабильный».
- 6 апреля Fitch Ratings понизило с уровня "B" до "B-" долгосрочные рейтинги дефолта эмитента АО «АзияКредит Банк». Прогноз по рейтингам АзияКредит – «Стабильный». Также Fitch поместило долгосрочные РДЭ Эксимбанк Казахстан «B-» в список Rating Watch «Негативный».
- 7 апреля Банк Астаны сообщил, что Fitch Ratings понизило долгосрочный кредитный рейтинг банка с уровня "B" до "B-" и до уровня «kzBB-» с уровня «kzBB», прогноз по рейтингам «Стабильный».
- 21 апреля Fitch Ratings подтвердило долгосрочные рейтинги дефолта эмитента Казахстана в иностранной и национальной валюте на уровне «BBB», прогноз — «Стабильный». РДЭ Казахстана, с одной стороны, отражают сильный государственный и внешний балансы, которые подкрепляются значительными государственными сбережениями и существенными чистыми иностранными активами государства, а, с другой стороны, принимают во внимание высокую зависимость от сырьевого сектора, слабые банковский сектор и индикаторы качества управления.

### Денежный рынок (01.01-28.02)



### Динамика курса тенге (01.01-28.02), USDKZT\_TOD



## Активы

С начала года совокупные активы банковской системы уменьшились на 517,8 млрд тенге или 2,0% до 25,0 трлн тенге. Из данной суммы на первый<sup>1</sup> дивизион БВУ Казахстана приходится 336,3 млрд тенге или 64,6%. На второй<sup>2</sup> приходится 107,2 млрд тенге или 20,7%, в то время как на третий<sup>3</sup> – 74,3 млрд тенге или 14,4%. Тем временем курс национальной валюты продолжил укрепляться: с начала месяца тенге укрепился еще на 2,15 тенге, с 313,73 тенге до 311,58 тенге. С начала года укрепление тенге составило 6,5% (-21,7 тг). По данным НБРК уровень долларизации депозитов на конец марта составил 49,8%, а доля кредитов в иностранной валюте составляет 30,1%.

АО «Казкоммерцбанк» занял лидирующее место по снижению совокупной стоимости активов с начала года. В абсолютном выражении активы ККБ снизились на 142,1 млрд тенге (-2,9%). В прошлом месяце мы писали, что наибольшее снижение активов с начала года наблюдалось у Народного банка (-280,7 млрд тг), а уже по итогам первого квартала 2017 года банк занял второе место (-142,0 млрд тг). Уменьшение активов лидирующих банков страны происходит на фоне снижения ссудного портфеля и обязательств банков. Народный банк снова является лидирующим банком страны по размерам активов.

Наибольший прирост совокупных активов по итогам первого квартала 2017 года приходится на АО «ForteBank». С начала года активы банка выросли на 54,4 млрд тенге (+4,5%). Прирост активов банка произошел благодаря привлечению фондирования с помощью депозитов юридических лиц (+70,7 млрд тг.). *Источником фондирования банков (финансирования активов) как и в прошлом году так и в нынешнем остаются вклады клиентов юридических лиц.*

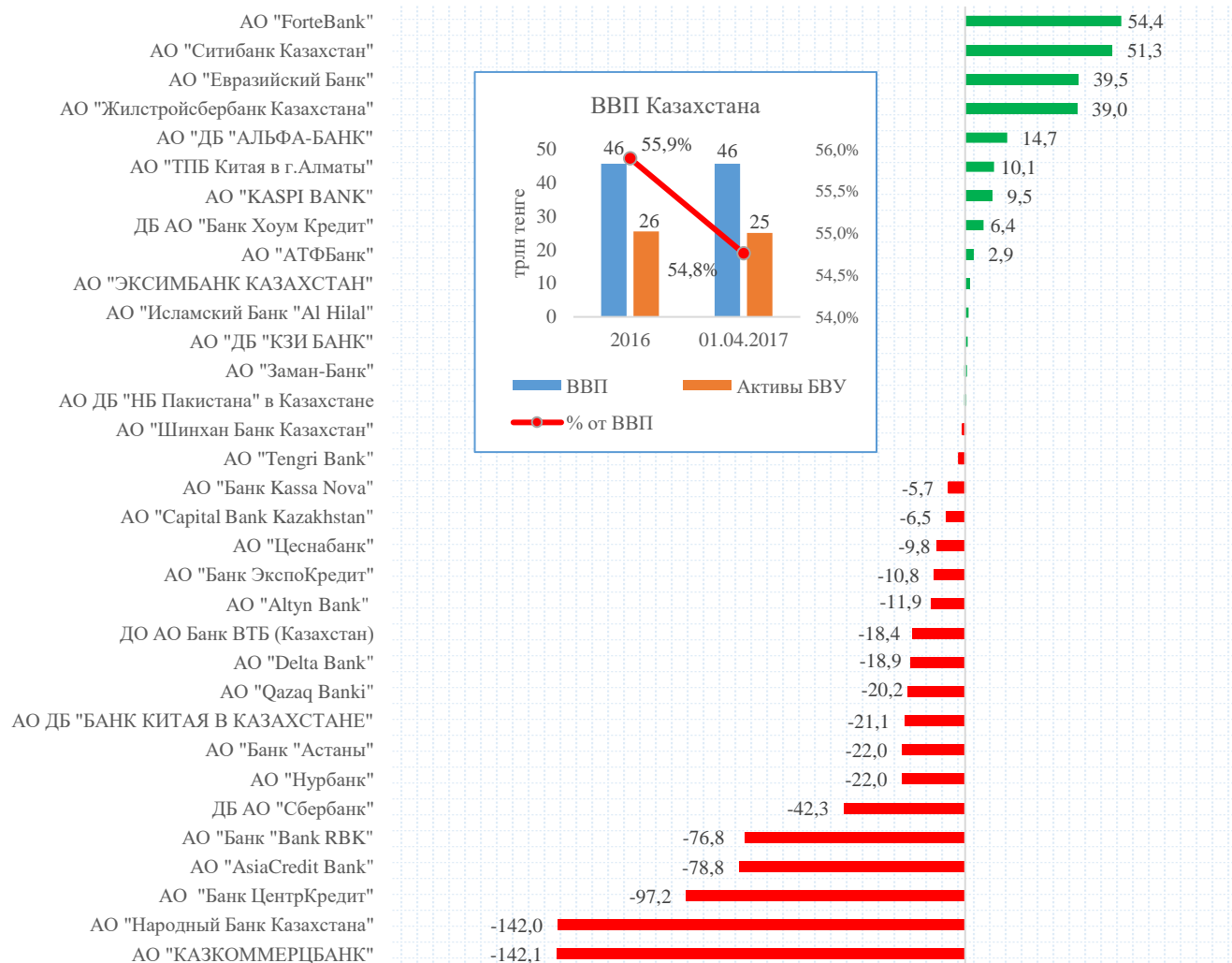
<sup>1</sup> БВУ с активами свыше 1,5 трлн тенге (см. приложение к данному отчету).

<sup>2</sup> БВУ с активами в диапазоне 1,0 – 1,5 трлн тенге (см. приложение к данному отчету).

<sup>3</sup> БВУ с активами до 1,0 трлн тенге (см. приложение к данному отчету).

\*- данные по ВВП на 01.03.2017 содержат внутреннюю оценку АФК.

## Изменение активов в абс. выражении (на 01.04.2017), млрд тенге





## Ссудный портфель

Прирост ссудного портфеля по всем банкам по итогам марта вышел в положительную зону: увеличение составило 0,7% или 109,4 млрд тенге. При этом с учетом снижения ссудного портфеля банков по итогам первых двух месяцев 2017 года на 372,1 млрд тенге, снижение кредитования со стороны БВУ с начала года составило 1,7% или 262,8 млрд тенге до 15,2 трлн тенге. Недоступность длинных денег и высокий кредитный риск заемщиков являются одними из основных причин весьма низкой кредитной активности в стране, что вкупе с переоценкой валютных кредитов возымело негативный эффект на кредитный портфель банков. Свободные средства БВУ все еще направляются в инструменты стерилизации НБРК: так объем нот на конец марта превысил отметку в 3,3 трлн тенге (2,4 трлн тг на 01.01.2017). Между тем, доходность нот за первый квартал года снизилась с 11,87% до 10,52%, и при сохранении данной тенденции у банков будет больше мотивов к кредитованию.

Максимальное снижение ссудного портфеля в абсолютном выражении с начала года наблюдается у АО «Казкоммерцбанк», снижение портфеля которого составило 4,7% или 173,9 млрд тенге. Вместе с тем, за март месяц снижение кредитного портфеля ККБ составило всего лишь 18,6 млрд тенге (-0,5%). По размеру кредитов доля банка на рынке медленно снижается, составив 23,1% на 31 марта 2017 года.

Максимальный прирост выдачи новых кредитов в абсолютном выражении наблюдается у АО «АТФБанк», портфель которого с начала года увеличился на 5,7% или 40,6 млрд тенге. Примечательно, что чистый прирост ссудного портфеля за март месяц составил 44 млрд тенге, что позволило банку возглавить лидерство по приросту активов за первую четверть года. Схожая динамика наблюдается и у АО «ДБ «АЛЬФА-БАНК», занявшего второе место по приросту ссудного портфеля.

В марте 2017 года объем выданных кредитов по сравнению с февралем 2017 года увеличился на 191,6 млрд тенге (+27,4%) и составил 889,9 млрд. тенге. По сравнению с мартом 2016 года объем выдач новых кредитов снизился на 1,9% (без учета курсовой разницы превышение составило 6,9%), а в целом за первый квартал 2017 года увеличился на 3,6% по сравнению с 1 кварталом 2016 года.

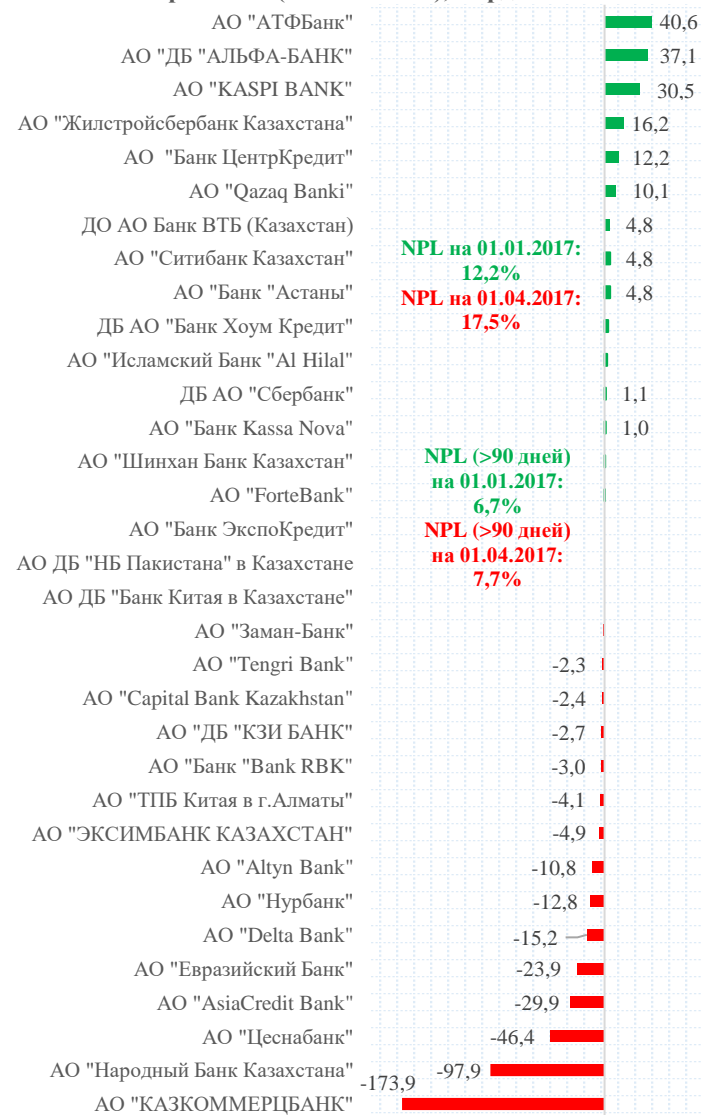
Доля всех кредитов с просрочкой платежей в системе за первые три месяца 2017 года увеличилась с 12,2% до 17,5%. Проблемные кредиты с просрочкой свыше 90 дней в системе составляют 7,7% от совокупного ссудного портфеля (6,7% на 01.01.2017). Таким образом, рост признания ссуд проблемными продолжается.

По данным НБРК совокупные кредиты экономике за март 2017 года увеличились на 1,2% до 12 505 млрд тенге, из которых 67,7% приходится на займы юридических лиц. При этом, доля кредитов в иностранной валюте за январь-март 2017 года уменьшилась до 30,1% или 3,8 трлн тенге.

Таблица 1. Совокупные кредиты экономике, трлн тенге:

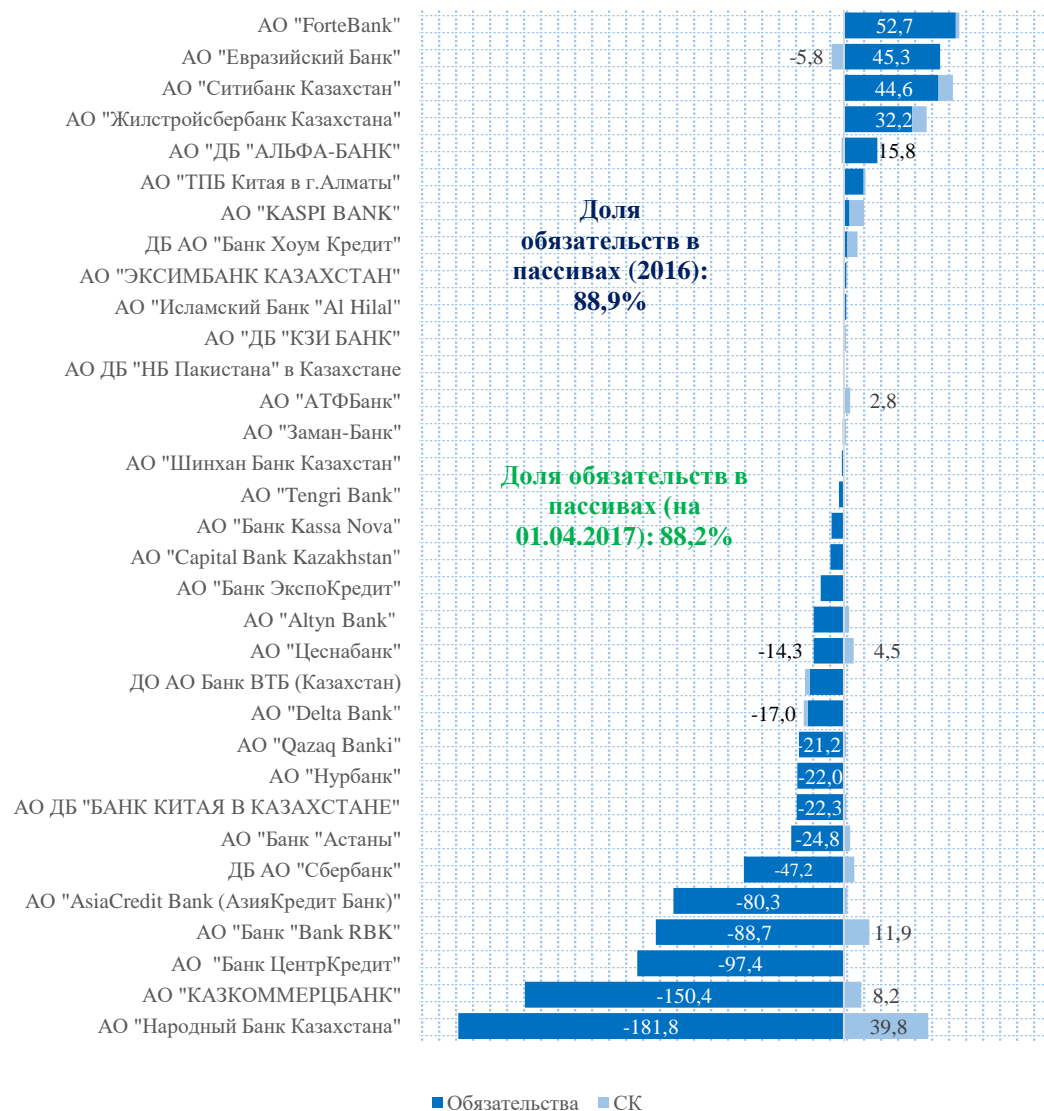
|              | 02.16       | 03.16       | 04.16       | 05.16       | 06.16       | 07.16       | 08.16       | 09.16       | 10.16       | 11.16       | 12.16       | 01.17       | 02.17       | 03.17       |
|--------------|-------------|-------------|-------------|-------------|-------------|-------------|-------------|-------------|-------------|-------------|-------------|-------------|-------------|-------------|
| в КЗТ        | 8,2         | 8,1         | 8,1         | 8,1         | 8,2         | 8,2         | 8,3         | 8,4         | 8,5         | 8,5         | 8,7         | 8,5         | 8,6         | 8,7         |
| в инв.       | 4,4         | 4,4         | 4,2         | 4,3         | 4,3         | 4,5         | 4,4         | 4,3         | 4,2         | 4,3         | 4,2         | 4,0         | 3,8         | 3,8         |
| ЮЛ           | 8,5         | 8,5         | 8,4         | 8,4         | 8,5         | 8,7         | 8,6         | 8,6         | 8,7         | 8,8         | 8,8         | 8,5         | 8,3         | 8,5         |
| ФЛ           | 4,1         | 4,0         | 4,0         | 4,0         | 4,0         | 4,0         | 4,0         | 4,1         | 4,1         | 4,1         | 4,0         | 4,0         | 4,0         | 4,0         |
| <b>Всего</b> | <b>12,5</b> | <b>12,5</b> | <b>12,3</b> | <b>12,4</b> | <b>12,5</b> | <b>12,7</b> | <b>12,7</b> | <b>12,7</b> | <b>12,8</b> | <b>12,8</b> | <b>12,9</b> | <b>12,5</b> | <b>12,4</b> | <b>12,5</b> |
| % в инв.     | 34,8        | 35,1        | 34,1        | 34,8        | 34,5        | 35,3        | 34,4        | 33,6        | 33,1        | 33,7        | 32,6        | 32,0        | 30,6        | 30,1        |

## Изменение ссудного портфеля в абс. выражении (на 01.04.2017), млрд тенге





Изменение пассивов в абсолютном выражении (на 01.04.2017), млрд тенге



Обязательства и собственный капитал

Совокупные обязательства БВУ с начала года снизились на 2,7% или 618,3 млрд тенге до 22,1 трлн тенге. При этом собственный капитал увеличился на 3,5% или 100,5 млрд тенге (в марте рост составил 26,8 млрд тенге) до 2,9 трлн тенге.

Лидирующее место по снижению обязательств в абсолютном выражении по итогам первой четверти 2017 года занял АО «Народный банк Казахстана». С начала года обязательства снизились на 4,3% или 181,8 млрд тенге. Напоминаем, в 2016 году обязательства банка увеличились на 710,1 млрд тенге, в то время как тренд на снижение наметился, как только в информационном поле начали появляться сообщения об объединении двух крупнейших банков страны. Указанное снижение обязательств было обеспечено благодаря уменьшению вкладов юридических лиц (-137,8 млрд тг.) и вкладов физических лиц (-18,5 млрд тг.). При этом банк увеличил собственный капитал на сумму 39,8 млрд тенге (+6,5%) до 643,6 млрд тенге, что в том числе позволило ему выйти в лидеры по размерам активов.

Наибольший рост обязательств с начала года наблюдается у АО «ForteBank» (+5,1% или 52,7 млрд тг.). Указанный прирост был обеспечен увеличением депозитной базы юридических лиц на 70,7 млрд тг. (в марте месяце рост составил 30,6 млрд тг.), тогда как портфель вкладов физических лиц банка снизился на более 6,3 млрд тенге. Собственный капитал банка увеличился с начала года на 1,0% до 178,5 млрд тенге.

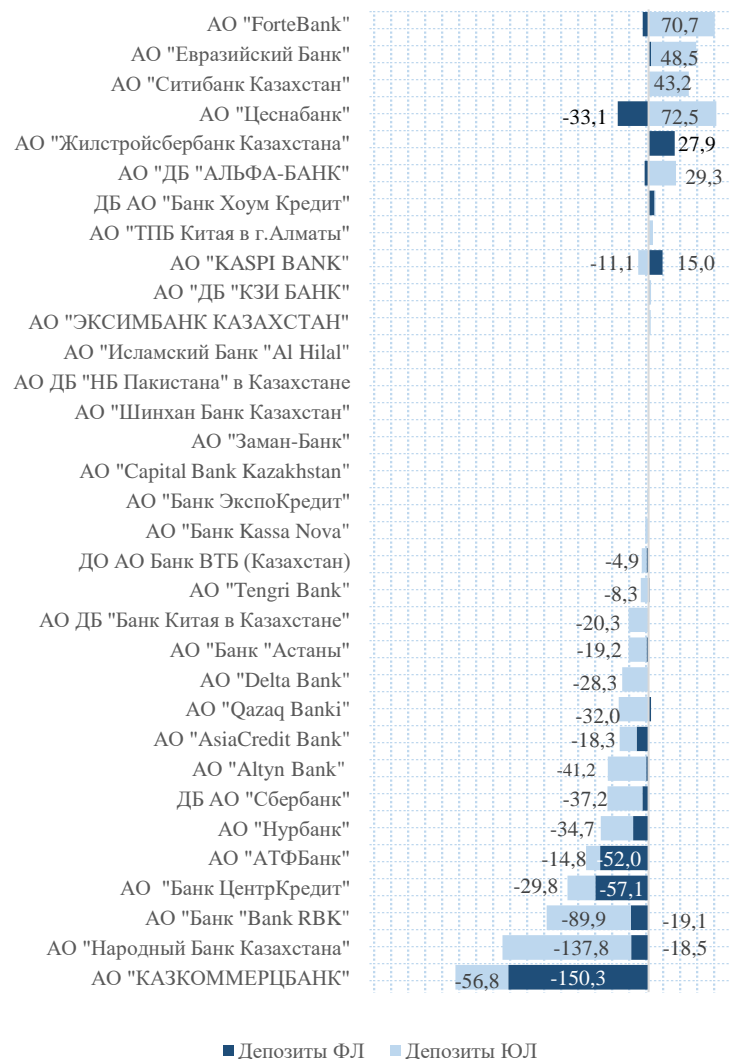
На втором месте по увеличению обязательств расположился АО «Евразийский банк», вклады клиентов которого уменьшились до 45,3 млрд тенге. В прошлом месяце мы писали, что рост обязательств Евразийского банка в несколько раз превышал темпы роста его ближайших конкурентов, но по итогам марта обязательства банка уменьшились на 40,3 млрд тенге за счет снижения вкладов клиентов юридических лиц (-46,8 млрд тг.).

На третьем месте по росту обязательств неожиданно оказался Ситибанк Казахстан, привлечший с начала года вклады клиентов на сумму в 44,6 млрд тенге (рост вкладов по итогам марта составил 57,2 млрд тг.). Таким образом, по итогам марта ForteBank и Ситибанк Казахстан показали максимальный приток денежных средств в абсолютном выражении.

Доля обязательств в пассивах на 1 апреля 2017 года составило 88,2% в совокупных пассивах.



**Изменение депозитов в абсолютном выражении  
(на 01.04.2017), млрд тенге**



**Депозиты**

Прирост депозитного портфеля по БВУ по итогам марта оказался положительным. Увеличение портфеля составило 0,8% или 135,2 млрд тенге (в январе-феврале наблюдалось снижение на 4,5% или 782,1 млрд тг.). Таким образом, с начала года снижение депозитного портфеля составило 3,7% или 647,0 млрд тенге. Из данной суммы на портфель юридических лиц приходится 49,0% оттока или 316,7 млрд тенге, а на портфель физических лиц – 51,0% или 330,1 млрд тенге. Следует отметить, что с начала года только треть банков смогли нарастить свой депозитный портфель.

АО «Народный банк Казахстана» демонстрирует максимальное снижение депозитов юридических лиц по всей системе – вклады данных клиентов снизились на 150,3 млрд тенге с начала года. Тем временем, максимальное снижение депозитов физических лиц у Казкоммерцбанка (-137,8 млрд тг.).

Из интересных тенденций можно выделить увеличение депозитного портфеля юридических лиц (+72,5 млрд тг.) и одновременное снижение депозитного портфеля физических лиц (-33,1 млрд тг.) АО «Цеснабанк». Противоположная динамика наблюдается у Каспи банка: физические лица внесли 15,0 млрд тенге, а юридические вывели 11,1 млрд тенге.

Депозитный портфель АО «ForteBank» показал максимальный рост - с начала года вклады увеличились на 64,4 млрд тенге за счет поступлений по текущим счетам и вкладам до востребования клиентов-юридических лиц (+70,7 млрд тг.). Тем временем, максимальный рост депозитной базы физических лиц у Жилстройсбербанка (+27,9 млрд тг.).

Совокупные депозиты представленных БВУ по итогам января-марта снизились до 16,6 трлн тенге. Доля вкладов в иностранной валюте в общем портфеле снизилась с 54,6% на начало года до 49,8% на 01 апреля текущего года. Согласно данным НБРК, совокупные депозиты во всех депозитных организациях на конец февраля составляют 17,6 трлн тенге (-2,9% или 519,5 млрд тг. с начала года. С начала года депозиты физических лиц снизились на 4,3%, до 7,5 трлн тенге, в то время как совокупные депозиты юридических лиц уменьшились на 1,8%, до 10,1 трлн тенге.

**Таблица 2. Совокупные депозиты в депозитных организациях, трлн тенге:**

|           | 03.16 | 04.16 | 05.16 | 06.16 | 07.16 | 08.16 | 09.16 | 10.16 | 11.16 | 12.16 | 01.17 | 02.17 | 03.17 |
|-----------|-------|-------|-------|-------|-------|-------|-------|-------|-------|-------|-------|-------|-------|
| в КЗТ     | 6,0   | 6,5   | 6,7   | 7,1   | 7,4   | 7,1   | 7,4   | 7,9   | 7,9   | 8,2   | 8,2   | 8,3   | 8,9   |
| ФЛ        | 1,7   | 1,9   | 2,0   | 2,3   | 2,4   | 2,3   | 2,4   | 2,6   | 2,7   | 3,0   | 3,0   | 3,1   | 3,1   |
| ЮЛ        | 4,3   | 4,6   | 4,6   | 4,8   | 5,0   | 4,8   | 5,0   | 5,3   | 5,2   | 5,3   | 5,2   | 5,2   | 5,7   |
| в инв.    | 10,4  | 9,9   | 9,8   | 9,7   | 10,5  | 10,2  | 10,3  | 9,9   | 10,2  | 9,9   | 9,2   | 8,8   | 8,8   |
| ФЛ        | 5,1   | 4,8   | 4,9   | 4,8   | 5,0   | 4,8   | 4,8   | 4,8   | 4,9   | 4,9   | 4,6   | 4,4   | 4,4   |
| ЮЛ        | 5,3   | 5,1   | 5,0   | 4,9   | 5,5   | 5,4   | 5,5   | 5,1   | 5,3   | 5,1   | 4,6   | 4,4   | 4,4   |
| Всего     | 16,5  | 16,3  | 16,5  | 16,8  | 17,9  | 17,4  | 17,6  | 17,8  | 18,2  | 18,2  | 17,5  | 17,0  | 17,6  |
| в инв., % | 63,4  | 60,4  | 59,5  | 57,6  | 58,8  | 59,1  | 58,3  | 55,7  | 56,4  | 54,6  | 52,9  | 51,5  | 49,8  |

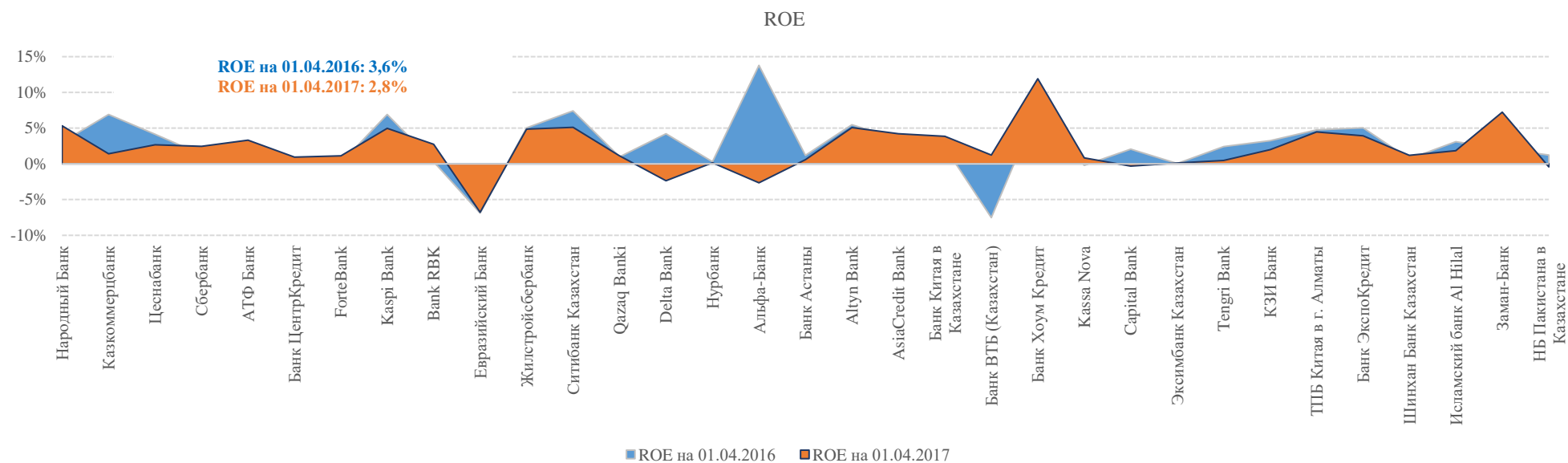
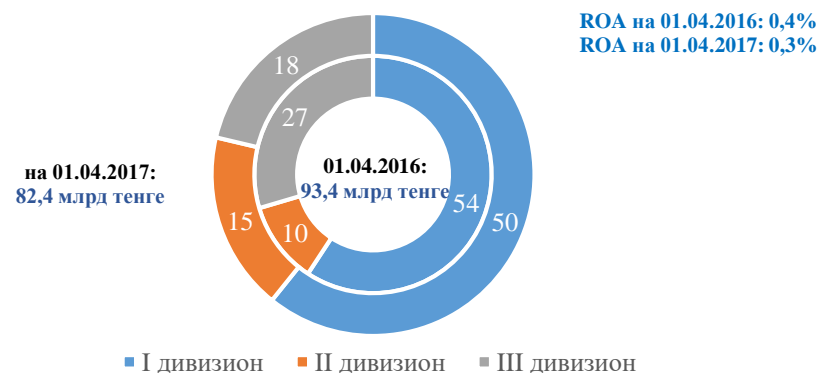


## Рентабельность

Совокупная чистая прибыль<sup>1</sup> банковского сектора Казахстана по итогам января-марта 2017 года составила 82,4 млрд тенге, что на 11,8% ниже показателя за прошлый год (93,4 млрд тенге). С учетом весьма сдержанной динамики кредитования многие банки поддерживают рентабельность благодаря денежному рынку и портфелю инвестиционных ценных бумаг (ноты НБРК, авторепо ГЦБ, предоставление ликвидности через валютные swaps).

Показатель рентабельности активов (ROA) за три месяца 2017 года составил 0,3% (0,4% на 01.04.2016), в то время как рентабельность собственного капитала составила 2,8% (3,6% на 01.04.2016), т.е. выше уровня инфляции (2,3% по итогам первого квартала 2017 года).

## Чистая прибыль БВУ



<sup>1</sup> Показатель рассчитывается на основании данных по превышению текущих доходов (расходов) над расходами (доходами) за минусом уплаченного налога на прибыль. Данные могут отличаться от информации, представленной в корпоративной (управленческой, аудиторской) отчетности БВУ.



Сведения об активах, обязательствах и собственном капитале БВУ Казахстана на 01.12.2016

Таблица 1. Изменение активов (млрд тенге):

|   | №                                 | Наименование банка                     | Активы (А) |            | Ссудный портфель (СП) |            | %Δ     |        | Δ в абс. выражении |        |
|---|-----------------------------------|--|------------|------------|-----------------------|------------|--------|--------|--------------------|--------|
|   |                                   |  | 01.01.2017 | 01.04.2017 | 01.01.2017            | 01.04.2017 | А      | СП     | А                  | СП     |
| I дивизион<br>(активы:<br>>1,5 трлн<br>тенге)       | 1                                 | АО "Народный Банк Казахстана"          | 4 890,1    | 4 748,1    | 2 369,0               | 2 271,1    | -2,9%  | -4,1%  | -142,0             | -97,9  |
|   | 2                                 | АО "КАЗКОММЕРЦБАНК"                    | 4 869,4    | 4 727,3    | 3 703,8               | 3 529,8    | -2,9%  | -4,7%  | -142,1             | -173,9 |
|   | 3                                 | АО "Цеснабанк"                         | 2 081,9    | 2 072,1    | 1 641,8               | 1 595,4    | -0,5%  | -2,8%  | -9,8               | -46,4  |
|   | 4                                 | ДБ АО "Сбербанк"                       | 1 654,9    | 1 612,6    | 971,9                 | 973,0      | -2,6%  | 0,1%   | -42,3              | 1,1    |
| II дивизион<br>(активы: 1,0<br>- 1,5 трлн<br>тенге) | 5                                 | АО "АТФБанк"                           | 1 371,2    | 1 374,1    | 710,5                 | 751,1      | 0,2%   | 5,7%   | 2,9                | 40,6   |
|   | 6                                 | АО "Банк ЦентрКредит"                  | 1 359,2    | 1 262,0    | 889,7                 | 901,9      | -7,1%  | 1,4%   | -97,2              | 12,2   |
|   | 7                                 | АО "ForteBank"                         | 1 218,4    | 1 272,8    | 515,0                 | 515,2      | 4,5%   | 0,0%   | 54,4               | 0,2    |
|   | 8                                 | АО "KASPI BANK"                        | 1 200,2    | 1 209,7    | 787,9                 | 818,4      | 0,8%   | 3,9%   | 9,5                | 30,5   |
|   | 9                                 | АО "Банк "Bank RBK"                    | 1 021,0    | 944,2      | 753,4                 | 750,3      | -7,5%  | -0,4%  | -76,8              | -3,0   |
| III дивизион<br>(активы:<br><1,0 трлн<br>тенге)     | 10                                | АО "Евразийский Банк"                  | 996,6      | 1 036,1    | 690,8                 | 666,9      | 4,0%   | -3,5%  | 39,5               | -23,9  |
|   | 11                                | АО "Жилстройсбербанк Казахстана"       | 621,6      | 660,6      | 329,3                 | 345,5      | 6,3%   | 4,9%   | 39,0               | 16,2   |
|   | 12                                | АО "Ситибанк Казахстан"                | 584,6      | 635,9      | 79,0                  | 83,8       | 8,8%   | 6,1%   | 51,3               | 4,8    |
|   | 13                                | АО "Qazaq Banki"                       | 446,6      | 426,4      | 318,1                 | 328,2      | -4,5%  | 3,2%   | -20,2              | 10,1   |
|   | 14                                | АО "Delta Bank"                        | 409,4      | 390,5      | 410,7                 | 395,5      | -4,6%  | -3,7%  | -18,9              | -15,2  |
|   | 15                                | АО "Нурбанк"                           | 402,9      | 380,9      | 223,3                 | 210,5      | -5,5%  | -5,7%  | -22,0              | -12,8  |
|   | 16                                | АО "ДБ "АЛЬФА-БАНК"                    | 368,9      | 383,6      | 128,0                 | 165,1      | 4,0%   | 29,0%  | 14,7               | 37,1   |
|   | 17                                | АО "Банк "Астаны"                      | 363,6      | 341,6      | 182,0                 | 186,7      | -6,0%  | 2,6%   | -22,0              | 4,8    |
|   | 18                                | АО "Altyn Bank"                        | 362,6      | 350,7      | 108,7                 | 97,9       | -3,3%  | -10,0% | -11,9              | -10,8  |
|   | 19                                | АО "AsiaCredit Bank (АзияКредит Банк)" | 253,7      | 174,9      | 128,6                 | 98,6       | -31,1% | -23,3% | -78,8              | -29,9  |
|   | 20                                | АО ДБ "БАНК КИТАЯ В КАЗАХСТАНЕ"        | 208,0      | 186,9      | 12,5                  | 11,8       | -10,2% | -5,6%  | -21,1              | -0,7   |
|   | 21                                | ДО АО Банк ВТБ (Казахстан)             | 185,9      | 167,5      | 77,7                  | 82,5       | -9,9%  | 6,2%   | -18,4              | 4,8    |
|   | 22                                | ДБ АО "Банк Хоум Кредит"               | 144,5      | 150,9      | 121,3                 | 124,4      | 4,4%   | 2,5%   | 6,4                | 3,1    |
|   | 23                                | АО "Банк Kassa Nova"                   | 98,6       | 92,8       | 64,8                  | 65,8       | -5,8%  | 1,5%   | -5,7               | 1,0    |
|   | 24                                | АО "Capital Bank Kazakhstan"           | 91,6       | 85,0       | 72,3                  | 70,0       | -7,1%  | -3,3%  | -6,5               | -2,4   |
|   | 25                                | АО "ЭКСИМБАНК КАЗАХСТАН"               | 79,4       | 81,0       | 56,2                  | 51,3       | 2,0%   | -8,6%  | 1,6                | -4,9   |
|   | 26                                | АО "Tengri Bank"                       | 71,4       | 69,3       | 54,3                  | 52,0       | -3,0%  | -4,2%  | -2,2               | -2,3   |
|   | 27                                | АО "ДБ "КЗИ БАНК"                      | 57,6       | 58,5       | 42,5                  | 39,8       | 1,6%   | -6,3%  | 0,9                | -2,7   |
|   | 28                                | АО "ТПБ Китая в г. Алматы"             | 51,7       | 61,8       | 34,1                  | 30,0       | 19,6%  | -11,9% | 10,1               | -4,1   |
|   | 29                                | АО "Банк ЭкспоКредит"                  | 31,5       | 20,7       | 0,1                   | 0,1        | -34,2% | -3,6%  | -10,8              | 0,0    |
| 30  | АО "Шинхан Банк Казахстан"        | 22,9                                   | 22,0       | 12,5       | 13,0                  | -3,8%      | 4,1%   | -0,9   | 0,5                |        |
| 31  | АО "Исламский Банк "Al Hilal"     | 21,2                                   | 22,4       | 3,8        | 6,0                   | 5,7%       | 58,7%  | 1,2    | 2,2                |        |
| 32  | АО "Заман-Банк"                   | 14,5                                   | 14,8       | 12,8       | 11,8                  | 2,2%       | -7,7%  | 0,3    | -1,0               |        |
| 33  | АО ДБ "НБ Пакистана" в Казахстане | 5,7                                    | 5,7        | 4,5        | 4,5                   | 0,8%       | -0,7%  | 0,0    | 0,0                |        |
|   | Итого:                            |  | 25 561,2   | 25 043,4   | 15 510,8              | 15 248,1   | -2,0%  | -1,7%  | -517,8             | -262,8 |



Таблица 2. Изменение NPL (% от ссудного портфеля):

|  | №  | Наименование банка                     | NPL        |            | NPL > 90   |            | %Δ    |          |
|--|----|--|------------|------------|------------|------------|-------|----------|
|  |    |  | 01.01.2017 | 01.04.2017 | 01.01.2017 | 01.04.2017 | NPL   | NPL > 90 |
| I дивизион<br>(активы: >1,5<br>трлн тенге)       | 1  | АО "Народный Банк Казахстана"          | 11,2%      | 14,4%      | 8,6%       | 9,4%       | 3,2%  | 0,9%     |
|  | 2  | АО "КАЗКОММЕРЦБАНК"                    | 12,7%      | 16,3%      | 6,3%       | 8,5%       | 3,5%  | 2,2%     |
|  | 3  | АО "Цеснабанк"                         | 5,1%       | 5,6%       | 4,2%       | 4,8%       | 0,5%  | 0,6%     |
|  | 4  | ДБ АО "Сбербанк"                       | 17,9%      | 18,4%      | 9,2%       | 12,1%      | 0,5%  | 2,9%     |
| II дивизион<br>(активы: 1,0 -<br>1,5 трлн тенге) | 5  | АО "АТФБанк"                           | 19,1%      | 16,5%      | 12,1%      | 10,9%      | -2,6% | -1,2%    |
|  | 6  | АО "Банк ЦентрКредит"                  | 20,1%      | 19,8%      | 8,9%       | 8,2%       | -0,3% | -0,8%    |
|  | 7  | АО "ForteBank"                         | 11,6%      | 15,5%      | 7,5%       | 7,4%       | 3,9%  | 0,0%     |
|  | 8  | АО "KASPI BANK"                        | 14,6%      | 15,2%      | 8,7%       | 9,0%       | 0,6%  | 0,2%     |
|  | 9  | АО "Банк "Bank RBK"                    | 11,3%      | 27,7%      | 4,2%       | 4,8%       | 16,3% | 0,6%     |
| III дивизион<br>(активы: <1,0<br>трлн тенге)     | 10 | АО "Евразийский Банк"                  | 14,5%      | 21,2%      | 7,9%       | 9,8%       | 6,7%  | 1,8%     |
|  | 11 | АО "Жилстройсбербанк Казахстана"       | 1,9%       | 2,5%       | 0,4%       | 0,4%       | 0,6%  | 0,0%     |
|  | 12 | АО "Ситибанк Казахстан"                | 0,0%       | 0,0%       | 0,0%       | 0,0%       | 0,0%  | 0,0%     |
|  | 13 | АО "Qazaq Banki"                       | 12,9%      | 15,9%      | 2,8%       | 5,3%       | 3,0%  | 2,5%     |
|  | 14 | АО "Delta Bank"                        | 9,2%       | 96,1%      | 0,3%       | 0,4%       | 86,9% | 0,1%     |
|  | 15 | АО "Нурбанк"                           | 11,5%      | 14,8%      | 6,9%       | 7,2%       | 3,3%  | 0,3%     |
|  | 16 | АО "ДБ "АЛЬФА-БАНК"                    | 12,6%      | 14,5%      | 7,6%       | 6,1%       | 1,9%  | -1,5%    |
|  | 17 | АО "Банк "Астаны"                      | 14,6%      | 16,2%      | 4,0%       | 4,5%       | 1,6%  | 0,5%     |
|  | 18 | АО "Altyn Bank"                        | 2,8%       | 3,2%       | 1,7%       | 2,1%       | 0,3%  | 0,4%     |
|  | 19 | АО "AsiaCredit Bank (АзияКредит Банк)" | 12,2%      | 18,2%      | 8,3%       | 8,3%       | 6,0%  | 0,0%     |
|  | 20 | АО ДБ "БАНК КИТАЯ В КАЗАХСТАНЕ"        | 1,9%       | 5,3%       | 1,9%       | 1,9%       | 3,4%  | 0,0%     |
|  | 21 | ДО АО Банк ВТБ (Казахстан)             | 22,6%      | 21,3%      | 16,1%      | 14,6%      | -1,3% | -1,5%    |
|  | 22 | ДБ АО "Банк Хоум Кредит"               | 9,1%       | 9,6%       | 4,7%       | 4,2%       | 0,5%  | -0,5%    |
|  | 23 | АО "Банк Kassa Nova"                   | 4,5%       | 13,5%      | 2,9%       | 3,2%       | 9,0%  | 0,3%     |
|  | 24 | АО "Capital Bank Kazakhstan"           | 6,7%       | 55,0%      | 5,1%       | 5,9%       | 48,2% | 0,8%     |
|  | 25 | АО "ЭКСИМБАНК КАЗАХСТАН"               | 2,2%       | 4,4%       | 2,1%       | 0,6%       | 2,2%  | -1,5%    |
|  | 26 | АО "Tengri Bank"                       | 12,6%      | 2,8%       | 1,5%       | 1,7%       | -9,7% | 0,1%     |
|  | 27 | АО "ДБ "КЗИ БАНК"                      | 10,4%      | 10,3%      | 4,2%       | 3,7%       | -0,1% | -0,4%    |
|  | 28 | АО "ТПБ Китая в г. Алматы"             | 0,0%       | 0,0%       | 0,0%       | 0,0%       | 0,0%  | 0,0%     |
|  | 29 | АО "Банк ЭкспоКредит"                  | 2,2%       | 0,0%       | 0,0%       | 0,0%       | -2,2% | 0,0%     |
|  | 30 | АО "Шинхан Банк Казахстан"             | 3,9%       | 4,6%       | 3,7%       | 3,6%       | 0,7%  | -0,2%    |
|  | 31 | АО "Исламский Банк "Al Hilal"          | 0,0%       | 0,0%       | 0,0%       | 0,0%       | 0,0%  | 0,0%     |
|  | 32 | АО "Заман-Банк"                        | 44,9%      | 35,9%      | 1,0%       | 1,4%       | -8,9% | 0,4%     |
|  | 33 | АО ДБ "НБ Пакистана" в Казахстане      | 33,1%      | 32,4%      | 32,8%      | 32,3%      | -0,7% | -0,5%    |
|  | 34 | Итого:                                 | 12,2%      | 17,5%      | 6,7%       | 7,7%       | 5,2%  | 1,0%     |





Таблица 3. Изменение обязательств и собственного капитала (млрд тенге):

|   | №  | Наименование банка                     | Обязательства (О) |            | Собственный капитал (СК) |            | %Δ     |        | Δ в абс. выражении |       |
|---|----|--|-------------------|------------|--------------------------|------------|--------|--------|--------------------|-------|
|   |    |  | 01.01.2017        | 01.04.2017 | 01.01.2017               | 01.04.2017 | О      | СК     | О                  | СК    |
| I дивизион<br>(активы:<br>>1,5 трлн<br>тенге)       | 1  | АО "Народный Банк Казахстана"          | 4 273,9           | 4 092,1    | 616,2                    | 656,0      | -4,3%  | 6,5%   | -181,8             | 39,8  |
|   | 2  | АО "КАЗКОММЕРЦБАНК"                    | 4 395,1           | 4 244,7    | 474,3                    | 482,5      | -3,4%  | 1,7%   | -150,4             | 8,2   |
|   | 3  | АО "Цеснабанк"                         | 1 917,3           | 1 903,0    | 164,6                    | 169,1      | -0,7%  | 2,8%   | -14,3              | 4,5   |
|   | 4  | ДБ АО "Сбербанк"                       | 1 506,9           | 1 459,8    | 147,9                    | 152,8      | -3,1%  | 3,3%   | -47,2              | 4,9   |
| II дивизион<br>(активы: 1,0<br>- 1,5 трлн<br>тенге) | 5  | АО "АТФБанк"                           | 1 290,7           | 1 290,7    | 80,5                     | 83,3       | 0,0%   | 3,5%   | 0,0                | 2,8   |
|   | 6  | АО "Банк ЦентрКредит"                  | 1 260,5           | 1 163,2    | 98,7                     | 98,9       | -7,7%  | 0,2%   | -97,4              | 0,2   |
|   | 7  | АО "ForteBank"                         | 1 041,5           | 1 094,3    | 176,9                    | 178,5      | 5,1%   | 1,0%   | 52,7               | 1,7   |
|   | 8  | АО "KASPI BANK"                        | 1 076,5           | 1 079,1    | 123,7                    | 130,6      | 0,2%   | 5,6%   | 2,6                | 6,9   |
|   | 9  | АО "Банк "Bank RBK"                    | 938,8             | 850,1      | 82,2                     | 94,1       | -9,5%  | 14,5%  | -88,7              | 11,9  |
| III дивизион<br>(активы:<br><1,0 трлн<br>тенге)     | 10 | АО "Евразийский Банк"                  | 902,5             | 947,8      | 94,1                     | 88,3       | 5,0%   | -6,2%  | 45,3               | -5,8  |
|   | 11 | АО "Жилстройсбербанк Казахстана"       | 501,7             | 533,9      | 119,9                    | 126,7      | 6,4%   | 5,7%   | 32,2               | 6,8   |
|   | 12 | АО "Ситибанк Казахстан"                | 463,2             | 507,8      | 121,4                    | 128,1      | 9,6%   | 5,5%   | 44,6               | 6,7   |
|   | 13 | АО "Qazaq Banki"                       | 407,9             | 386,7      | 38,7                     | 39,7       | -5,2%  | 2,6%   | -21,2              | 1,0   |
|   | 14 | АО "Delta Bank"                        | 352,4             | 335,4      | 57,1                     | 55,2       | -4,8%  | -3,4%  | -17,0              | -1,9  |
|   | 15 | АО "Нурбанк"                           | 354,5             | 332,5      | 48,3                     | 48,4       | -6,2%  | 0,0%   | -22,0              | 0,0   |
|   | 16 | АО "ДБ "АЛЬФА-БАНК"                    | 315,6             | 331,3      | 53,3                     | 52,2       | 5,0%   | -2,0%  | 15,8               | -1,1  |
|   | 17 | АО "Банк "Астаны"                      | 331,0             | 306,2      | 32,5                     | 35,4       | -7,5%  | 8,8%   | -24,8              | 2,9   |
|   | 18 | АО "Altyn Bank"                        | 318,2             | 303,9      | 44,4                     | 46,8       | -4,5%  | 5,5%   | -14,3              | 2,4   |
|   | 19 | АО "AsiaCredit Bank (АзияКредит Банк)" | 230,7             | 150,4      | 23,0                     | 24,5       | -34,8% | 6,7%   | -80,3              | 1,5   |
|   | 20 | АО ДБ "БАНК КИТАЯ В КАЗАХСТАНЕ"        | 180,7             | 158,4      | 27,4                     | 28,5       | -12,3% | 4,2%   | -22,3              | 1,1   |
|   | 21 | ДО АО Банк ВТБ (Казахстан)             | 168,7             | 152,7      | 17,2                     | 14,9       | -9,5%  | -13,5% | -16,1              | -2,3  |
|   | 22 | ДБ АО "Банк Хоум Кредит"               | 108,3             | 109,8      | 36,2                     | 41,1       | 1,4%   | 13,5%  | 1,5                | 4,9   |
|   | 23 | АО "Банк Kassa Nova"                   | 85,9              | 80,0       | 12,7                     | 12,8       | -6,8%  | 0,5%   | -5,8               | 0,1   |
|   | 24 | АО "Capital Bank Kazakhstan"           | 70,8              | 64,3       | 20,8                     | 20,7       | -9,2%  | -0,3%  | -6,5               | -0,1  |
|   | 25 | АО "ЭКСИМБАНК КАЗАХСТАН"               | 64,1              | 65,2       | 15,4                     | 15,8       | 1,8%   | 3,0%   | 1,1                | 0,5   |
|   | 26 | АО "Tengri Bank"                       | 49,0              | 46,7       | 22,4                     | 22,5       | -4,7%  | 0,6%   | -2,3               | 0,1   |
|   | 27 | АО "ДБ "КЗИ БАНК"                      | 34,2              | 34,7       | 23,3                     | 23,8       | 1,3%   | 2,0%   | 0,5                | 0,5   |
|   | 28 | АО "ТПБ Китая в г. Алматы"             | 34,5              | 43,8       | 17,1                     | 17,9       | 26,9%  | 4,7%   | 9,3                | 0,8   |
|   | 29 | АО "Банк ЭкспоКредит"                  | 20,5              | 9,6        | 11,1                     | 11,2       | -53,2% | 0,9%   | -10,9              | 0,1   |
|   | 30 | АО "Шинхан Банк Казахстан"             | 10,3              | 9,3        | 12,6                     | 12,7       | -10,0% | 1,2%   | -1,0               | 0,2   |
|   | 31 | АО "Исламский Банк "Al Hilal"          | 6,6               | 7,6        | 14,6                     | 14,9       | 14,2%  | 1,9%   | 0,9                | 0,3   |
|   | 32 | АО "Заман-Банк"                        | 2,7               | 2,1        | 11,7                     | 12,6       | -22,1% | 7,8%   | -0,6               | 0,9   |
|   | 33 | АО ДБ "НБ Пакистана" в Казахстане      | 0,9               | 0,9        | 4,8                      | 4,8        | 7,5%   | -0,4%  | 0,1                | 0,0   |
|   | 35 | Итого:                                 | 22 716,3          | 22 098,0   | 2 844,9                  | 2 945,3    | -2,7%  | 3,5%   | -618,3             | 100,5 |



Таблица 4. Изменение депозитного портфеля (млрд тенге):

|   | №                                 | Наименование банка                     | Депозиты физ.лиц (ФЛ) |            | Депозиты юр.лиц (ЮЛ) |            | %Δ     |        | Δ в абс. выражении |        |
|---|-----------------------------------|--|-----------------------|------------|----------------------|------------|--------|--------|--------------------|--------|
|   |                                   |  | 01.01.2017            | 01.04.2017 | 01.01.2017           | 01.04.2017 | ФЛ     | ЮЛ     | ФЛ                 | ЮЛ     |
| I дивизион<br>(активы:<br>>1,5 трлн<br>тенге)       | 1                                 | АО "Народный Банк Казахстана"          | 1 633,8               | 1 615,3    | 1 815,7              | 1 677,8    | -1,1%  | -7,6%  | -18,5              | -137,8 |
|   | 2                                 | АО "КАЗКОММЕРЦБАНК"                    | 1 393,6               | 1 243,4    | 1 470,1              | 1 413,3    | -10,8% | -3,9%  | -150,3             | -56,8  |
|   | 3                                 | АО "Цеснабанк"                         | 679,4                 | 646,3      | 855,9                | 928,4      | -4,9%  | 8,5%   | -33,1              | 72,5   |
|   | 4                                 | ДБ АО "Сбербанк"                       | 627,8                 | 621,0      | 526,4                | 489,2      | -1,1%  | -7,1%  | -6,8               | -37,2  |
| II дивизион<br>(активы: 1,0<br>- 1,5 трлн<br>тенге) | 5                                 | АО "АТФБанк"                           | 410,8                 | 358,8      | 639,2                | 624,4      | -12,7% | -2,3%  | -52,0              | -14,8  |
|   | 6                                 | АО "Банк ЦентрКредит"                  | 551,9                 | 494,8      | 469,6                | 439,9      | -10,3% | -6,3%  | -57,1              | -29,8  |
|   | 7                                 | АО "ForteBank"                         | 408,4                 | 402,1      | 456,7                | 527,4      | -1,5%  | 15,5%  | -6,3               | 70,7   |
|   | 8                                 | АО "KASPI BANK"                        | 738,4                 | 753,4      | 70,5                 | 59,4       | 2,0%   | -15,8% | 15,0               | -11,1  |
|   | 9                                 | АО "Банк "Bank RBK"                    | 210,5                 | 191,4      | 564,1                | 474,2      | -9,1%  | -15,9% | -19,1              | -89,9  |
| III дивизион<br>(активы:<br><1,0 трлн<br>тенге)     | 10                                | АО "Евразийский Банк"                  | 293,9                 | 296,5      | 360,3                | 408,7      | 0,9%   | 13,4%  | 2,7                | 48,5   |
|   | 11                                | АО "Жилстройсбербанк Казахстана"       | 410,6                 | 438,5      | 0,0                  | 0,0        | 6,8%   | 0,0%   | 27,9               | 0,0    |
|   | 12                                | АО "Ситибанк Казахстан"                | 5,7                   | 5,1        | 434,9                | 478,1      | -10,3% | 9,9%   | -0,6               | 43,2   |
|   | 13                                | АО "Qazaq Banki"                       | 106,0                 | 108,6      | 225,8                | 193,8      | 2,4%   | -14,2% | 2,6                | -32,0  |
|   | 14                                | АО "Delta Bank"                        | 1,2                   | 1,2        | 152,8                | 124,6      | -5,1%  | -18,5% | -0,1               | -28,3  |
|   | 15                                | АО "Нурбанк"                           | 86,0                  | 69,4       | 189,9                | 155,2      | -19,3% | -18,3% | -16,6              | -34,7  |
|   | 16                                | АО "ДБ "АЛЬФА-БАНК"                    | 83,6                  | 79,3       | 117,6                | 146,9      | -5,1%  | 24,9%  | -4,3               | 29,3   |
|   | 17                                | АО "Банк "Астаны"                      | 43,7                  | 41,4       | 247,5                | 228,2      | -5,3%  | -7,8%  | -2,3               | -19,2  |
|   | 18                                | АО "Altyn Bank"                        | 63,0                  | 60,5       | 230,8                | 189,6      | -4,0%  | -17,9% | -2,6               | -41,2  |
|   | 19                                | АО "AsiaCredit Bank (АзияКредит Банк)" | 53,2                  | 40,3       | 57,4                 | 39,1       | -24,2% | -31,8% | -12,9              | -18,3  |
|   | 20                                | АО ДБ "БАНК КИТАЯ В КАЗАХСТАНЕ"        | 4,4                   | 3,5        | 171,4                | 151,1      | -21,9% | -11,8% | -1,0               | -20,3  |
|   | 21                                | ДО АО Банк ВТБ (Казахстан)             | 37,6                  | 35,3       | 48,4                 | 43,5       | -6,1%  | -10,1% | -2,3               | -4,9   |
|   | 22                                | ДБ АО "Банк Хоум Кредит"               | 32,9                  | 39,2       | 33,6                 | 34,8       | 19,2%  | 3,5%   | 6,3                | 1,2    |
|   | 23                                | АО "Банк Kassa Nova"                   | 10,9                  | 10,6       | 52,6                 | 49,4       | -2,9%  | -6,2%  | -0,3               | -3,3   |
|   | 24                                | АО "Capital Bank Kazakhstan"           | 4,9                   | 4,4        | 46,6                 | 46,3       | -9,0%  | -0,7%  | -0,4               | -0,3   |
|   | 25                                | АО "ЭКСИМБАНК КАЗАХСТАН"               | 0,2                   | 0,3        | 32,7                 | 34,8       | 14,0%  | 6,6%   | 0,0                | 2,2    |
|   | 26                                | АО "Tengri Bank"                       | 4,2                   | 5,1        | 37,6                 | 29,3       | 22,1%  | -22,1% | 0,9                | -8,3   |
|   | 27                                | АО "ДБ "КЗИ БАНК"                      | 5,2                   | 5,9        | 14,5                 | 16,2       | 14,3%  | 11,8%  | 0,7                | 1,7    |
|   | 28                                | АО "ТПБ Китая в г. Алматы"             | 2,1                   | 1,8        | 14,7                 | 19,4       | -13,3% | 32,2%  | -0,3               | 4,7    |
|   | 29                                | АО "Банк ЭкспоКредит"                  | 0,0                   | 0,0        | 10,7                 | 9,2        | 2,5%   | -13,9% | 0,0                | -1,5   |
|   | 30                                | АО "Шинхан Банк Казахстан"             | 1,5                   | 1,9        | 6,5                  | 5,7        | 21,3%  | -11,9% | 0,3                | -0,8   |
|   | 31                                | АО "Исламский Банк "Al Hilal"          | 0,3                   | 0,3        | 5,4                  | 5,6        | 4,6%   | 4,5%   | 0,0                | 0,2    |
|   | 32                                | АО "Заман-Банк"                        | 1,5                   | 1,5        | 0,8                  | 0,3        | -1,0%  | -66,1% | 0,0                | -0,5   |
| 33  | АО ДБ "НБ Пакистана" в Казахстане | 0,4                                    | 0,4                   | 0,2        | 0,3                  | -5,1%      | 64,2%  | 0,0    | 0,1                |        |
|   |                                   | Итого:                                 | 7 907,8               | 7 595,6    | 9 360,8              | 9 044,1    | -3,9%  | -3,4%  | -312,3             | -316,7 |



Таблица 5. Показатели чистой прибыли (млрд тенге):

|   | №      | Наименование банка                     | Чистая прибыль (ЧП) |            | ROA        |            | ROE        |            | %Δ     |        | Δ в абс.<br>ЧП |
|---|--------|--|---------------------|------------|------------|------------|------------|------------|--------|--------|----------------|
|   |        |  | 01.04.2016          | 01.04.2017 | 01.04.2016 | 01.04.2017 | 01.04.2016 | 01.04.2017 | ROA    | ROE    |                |
| I дивизион<br>(активы: >1,5<br>трлн тенге)          | 1      | АО "Народный Банк Казахстана"          | 15,1                | 34,9       | 0,4%       | 0,7%       | 3,0%       | 5,3%       | 0,4%   | 2,3%   | 19,8           |
|   | 2      | АО "КАЗКОММЕРЦБАНК"                    | 31,7                | 6,9        | 0,6%       | 0,1%       | 6,9%       | 1,4%       | -0,5%  | -5,5%  | -24,8          |
|   | 3      | АО "Цеснабанк"                         | 5,8                 | 4,5        | 0,3%       | 0,2%       | 4,1%       | 2,7%       | -0,1%  | -1,5%  | -1,3           |
|   | 4      | ДБ АО "Сбербанк"                       | 1,9                 | 3,7        | 0,1%       | 0,2%       | 1,3%       | 2,4%       | 0,1%   | 1,1%   | 1,9            |
| II дивизион<br>(активы: 1,0 -<br>1,5 трлн<br>тенге) | 5      | АО "АТФБанк"                           | 1,9                 | 2,8        | 0,1%       | 0,2%       | 2,4%       | 3,3%       | 0,1%   | 0,9%   | 0,8            |
|   | 6      | АО "Банк ЦентрКредит"                  | 0,4                 | 0,9        | 0,0%       | 0,1%       | 0,4%       | 0,9%       | 0,0%   | 0,5%   | 0,5            |
|   | 7      | АО "ForteBank"                         | 0,2                 | 2,0        | 0,0%       | 0,2%       | 0,1%       | 1,1%       | 0,1%   | 1,0%   | 1,8            |
|   | 8      | АО "KASPI BANK"                        | 7,6                 | 6,5        | 0,6%       | 0,5%       | 6,9%       | 5,0%       | -0,1%  | -2,0%  | -1,1           |
|   | 9      | АО "Банк "Bank RBK"                    | 0,2                 | 2,6        | 0,0%       | 0,3%       | 0,3%       | 2,7%       | 0,3%   | 2,4%   | 2,4            |
| III дивизион<br>(активы: <1,0<br>трлн тенге)        | 10     | АО "Евразийский Банк"                  | -5,0                | -6,0       | -0,5%      | -0,6%      | -6,9%      | -6,8%      | -0,1%  | 0,1%   | -1,0           |
|   | 11     | АО "Жилстройсбербанк Казахстана"       | 6,1                 | 6,1        | 1,2%       | 0,9%       | 5,0%       | 4,8%       | -0,2%  | -0,2%  | 0,0            |
|   | 12     | АО "Ситибанк Казахстан"                | 8,0                 | 6,6        | 1,5%       | 1,0%       | 7,4%       | 5,1%       | -0,5%  | -2,3%  | -1,4           |
|   | 13     | АО "Qazaq Banki"                       | 0,3                 | 0,4        | 0,1%       | 0,1%       | 1,0%       | 1,1%       | 0,0%   | 0,2%   | 0,2            |
|   | 14     | АО "Delta Bank"                        | 2,1                 | -1,3       | 0,5%       | -0,3%      | 4,2%       | -2,3%      | -0,8%  | -6,6%  | -3,4           |
|   | 15     | АО "Нурбанк"                           | 0,1                 | 0,1        | 0,0%       | 0,0%       | 0,3%       | 0,1%       | 0,0%   | -0,2%  | -0,1           |
|   | 16     | АО "ДБ "АЛЬФА-БАНК"                    | 7,4                 | -1,4       | 2,3%       | -0,4%      | 13,8%      | -2,7%      | -2,6%  | -16,4% | -8,8           |
|   | 17     | АО "Банк "Астаны"                      | 0,3                 | 0,2        | 0,1%       | 0,1%       | 1,2%       | 0,6%       | -0,1%  | -0,6%  | -0,1           |
|   | 18     | АО "Altyn Bank"                        | 2,0                 | 2,4        | 0,7%       | 0,7%       | 5,5%       | 5,1%       | 0,0%   | -0,4%  | 0,4            |
|   | 19     | АО "AsiaCredit Bank (АзияКредит Банк)" | 0,9                 | 1,0        | 0,3%       | 0,6%       | 3,5%       | 4,2%       | 0,3%   | 0,8%   | 0,2            |
|   | 20     | АО ДБ "БАНК КИТАЯ В КАЗАХСТАНЕ"        | 0,6                 | 1,1        | 0,5%       | 0,6%       | 2,3%       | 3,8%       | 0,1%   | 1,5%   | 0,5            |
|   | 21     | ДО АО Банк ВТБ (Казахстан)             | -1,5                | 0,2        | -0,9%      | 0,1%       | -7,5%      | 1,2%       | 1,0%   | 8,8%   | 1,6            |
|   | 22     | ДБ АО "Банк Хоум Кредит"               | 2,2                 | 4,9        | 2,0%       | 3,2%       | 7,8%       | 11,9%      | 1,3%   | 4,1%   | 2,7            |
|   | 23     | АО "Банк Kassa Nova"                   | 0,0                 | 0,1        | 0,0%       | 0,1%       | -0,2%      | 0,8%       | 0,1%   | 1,0%   | 0,1            |
|   | 24     | АО "Capital Bank Kazakhstan"           | 0,4                 | -0,1       | 0,4%       | -0,1%      | 2,1%       | -0,3%      | -0,5%  | -2,4%  | -0,5           |
|   | 25     | АО "ЭКСИМБАНК КАЗАХСТАН"               | 0,0                 | 0,0        | 0,0%       | 0,0%       | 0,1%       | 0,1%       | 0,0%   | 0,1%   | 0,0            |
|   | 26     | АО "Tengri Bank"                       | 0,3                 | 0,1        | 1,5%       | 0,2%       | 2,4%       | 0,5%       | -1,3%  | -2,0%  | -0,2           |
|   | 27     | АО "ДБ "КЗИ БАНК"                      | 0,7                 | 0,5        | 1,3%       | 0,8%       | 3,2%       | 2,0%       | -0,5%  | -1,3%  | -0,2           |
|   | 28     | АО "ТПБ Китая в г. Алматы"             | 0,7                 | 0,8        | 0,7%       | 1,3%       | 4,7%       | 4,5%       | 0,6%   | -0,3%  | 0,1            |
|   | 29     | АО "Банк ЭкспоКредит"                  | 0,7                 | 0,4        | 2,2%       | 2,1%       | 5,1%       | 3,9%       | -0,1%  | -1,1%  | -0,3           |
|   | 30     | АО "Шинхан Банк Казахстан"             | 0,1                 | 0,2        | 0,4%       | 0,7%       | 0,7%       | 1,2%       | 0,3%   | 0,5%   | 0,1            |
|   | 31     | АО "Исламский Банк "Al Hilal"          | 0,4                 | 0,3        | 2,1%       | 1,2%       | 3,1%       | 1,8%       | -0,9%  | -1,3%  | -0,1           |
|   | 32     | АО "Заман-Банк"                        | 0,3                 | 0,9        | 1,7%       | 6,2%       | 2,1%       | 7,2%       | 4,5%   | 5,1%   | 0,7            |
|   | 33     | АО ДБ "НБ Пакистана" в Казахстане      | 0,1                 | 0,0        | 1,0%       | -0,4%      | 1,2%       | -0,4%      | -1,3%  | -1,7%  | -0,1           |
|   | Итого: |  | 93,4                | 82,4       | 0,4%       | 0,3%       | 3,6%       | 2,8%       | -0,06% | -0,8%  | -11,0          |



Таблица 6. Выполнение пруденциальных нормативов банками второго уровня на 1 марта 2017 года

|   |                                   |                                    |                 |                 |                 |                 |                                | (тыс. тенге)   |   |  |
|---|-----------------------------------|------------------------------------|-----------------|-----------------|-----------------|-----------------|--------------------------------|--|---|--|
|   | №                                 |                                    | k1 <sup>1</sup> | k2 <sup>2</sup> | k3 <sup>3</sup> | k4 <sup>4</sup> | Выполнение<br>валютной позиции | Выполнение<br>норматива дост-ти<br>мин размера собс.<br>капитала | Выполнение<br>пруденциальных<br>нормативов* |  |
|   | п/п                               | Наименование банков второго уровня | (min 0,055)     | (min 0,08)      | (min 0,25)      | (min 0,3)       | Да/Нет                         | Да/Нет   |   |  |
| I дивизион<br>(активы:<br>>1,5 трлн<br>тенге)       | 1                                 | АО "Народный Банк Казахстана"      | 0,21            | 0,21            | 0,16            | 1,992           | Да                             | Да   | Да  |  |
|   | 2                                 | АО "КАЗКОММЕРЦБАНК"                | 0,10            | 0,14            | 0,14            | 0,378           | Да                             | Да   | Да  |  |
|   | 3                                 | АО "Цеснабанк"                     | 0,09            | 0,11            | 0,19            | 1,536           | Да                             | Да   | Да  |  |
|   | 4                                 | ДБ АО "Сбербанк"                   | 0,12            | 0,13            | 0,22            | 2,138           | Да                             | Да   | Да  |  |
| II дивизион<br>(активы: 1,0<br>- 1,5 трлн<br>тенге) | 5                                 | АО "АТФБанк"                       | 0,08            | 0,17            | 0,23            | 1,067           | Да                             | Да   | Да  |  |
|   | 6                                 | АО "Банк ЦентрКредит"              | 0,09            | 0,16            | 0,15            | 1,084           | Да                             | Да   | Да  |  |
|   | 7                                 | АО "ForteBank"                     | 0,20            | 0,22            | 0,11            | 2,805           | Да                             | Да   | Да  |  |
|   | 8                                 | АО "KASPI BANK"                    | 0,12            | 0,17            | 0,11            | 5,602           | Да                             | Да   | Да  |  |
|   | 9                                 | АО "Банк "Bank RBK"                | 0,09            | 0,11            | 0,20            | 0,247           | Да                             | Да   | Нет   |  |
| III дивизион<br>(активы:<br><1,0 трлн<br>тенге)     | 10                                | АО "Евразийский Банк"              | 0,09            | 0,11            | 0,21            | 1,659           | Да                             | Да   | Да  |  |
|   | 11                                | АО "Жилстройсбербанк Казахстана"   | 0,52            | 0,52            | 0,09            | 12,210          | Да                             | Да   | Да  |  |
|   | 12                                | АО "Ситибанк Казахстан"            | 0,85            | 0,85            | 0,18            | 1,192           | Да                             | Да   | Да  |  |
|   | 13                                | АО "Qazaq Banki"                   | 0,09            | 0,10            | 0,22            | 0,603           | Да                             | Да   | Да  |  |
|   | 14                                | АО "Delta Bank"                    | 0,13            | 0,13            | 0,24            | 0,341           | Да                             | Да   | Нет   |  |
|   | 15                                | АО "Нурбанк"                       | 0,14            | 0,15            | 0,21            | 0,666           | Да                             | Да   | Да  |  |
|   | 16                                | АО "ДБ "АЛЬФА-БАНК"                | 0,18            | 0,19            | 0,20            | 2,615           | Да                             | Да   | Да  |  |
|   | 17                                | АО "Банк "Астаны"                  | 0,11            | 0,11            | 0,24            | 0,829           | Да                             | Да   | Нет   |  |
|   | 18                                | АО "Altyn Bank"                    | 0,35            | 0,35            | 0,21            | 1,234           | Да                             | Да   | Да  |  |
|   | 19                                | АО "AsiaCredit Bank"               | 0,14            | 0,14            | 0,23            | 0,689           | Да                             | Да   | Да  |  |
|   | 20                                | АО ДБ "БАНК КИТАЯ В КАЗАХСТАНЕ"    | 1,38            | 1,38            | 0,10            | 1,134           | Да                             | Да   | Да  |  |
|   | 21                                | ДО АО Банк ВТБ (Казахстан)         | 0,15            | 0,31            | 0,12            | 2,717           | Да                             | Да   | Да  |  |
|   | 22                                | ДБ АО "Банк Хоум Кредит"           | 0,17            | 0,17            | 0,00            | 19,326          | Да                             | Да   | Да  |  |
|   | 23                                | АО "Банк Kassa Nova"               | 0,14            | 0,21            | 0,22            | 0,865           | Да                             | Да   | Да  |  |
|   | 24                                | АО "Capital Bank Kazakhstan"       | 0,21            | 0,21            | 0,23            | 0,572           | Да                             | Да   | Да  |  |
|   | 25                                | АО "ЭКСИМБАНК КАЗАХСТАН"           | 0,17            | 0,19            | 0,25            | 0,342           | Да                             | Да   | Да  |  |
|   | 26                                | АО "Tengri Bank"                   | 0,31            | 0,31            | 0,19            | 1,949           | Да                             | Да   | Да  |  |
|   | 27                                | АО "ДБ "КЗИ БАНК"                  | 0,55            | 0,55            | 0,23            | 1,909           | Да                             | Да   | Да  |  |
|   | 28                                | АО "ТПБ Китая в г. Алматы"         | 1,04            | 1,04            | 0,22            | 0,586           | Да                             | Да   | Да  |  |
|   | 29                                | АО "Банк ЭкспоКредит"              | 2,64            | 2,64            | 0,04            | 2,180           | Да                             | Да   | Да  |  |
| 30  | АО "Шинхан Банк Казахстан"        | 1,06                               | 1,06            | 0,24            | 2,389           | Да              | Да                             | Да   |   |  |
| 31  | АО "Исламский Банк "Al Hilal"     | 1,10                               | 1,10            | 0,19            | 1,994           | Да              | Да                             | Да   |   |  |
| 32  | АО "Заман-Банк"                   | 0,68                               | 0,68            | 0,16            | 0,796           | Да              | Да                             | Да   |   |  |
| 33  | АО ДБ "НБ Пакистана" в Казахстане | 0,90                               | 0,94            | 0,06            | 1,646           | Да              | Да                             | Да   |   |  |

<sup>1</sup> Коэффициент достаточности собственного капитала

<sup>2</sup> Коэффициент достаточности собственного капитала

<sup>3</sup> Коэффициент максимального размера риска на одного заемщика, не связанного с банком особыми отношениями

<sup>4</sup> Коэффициент текущей ликвидности