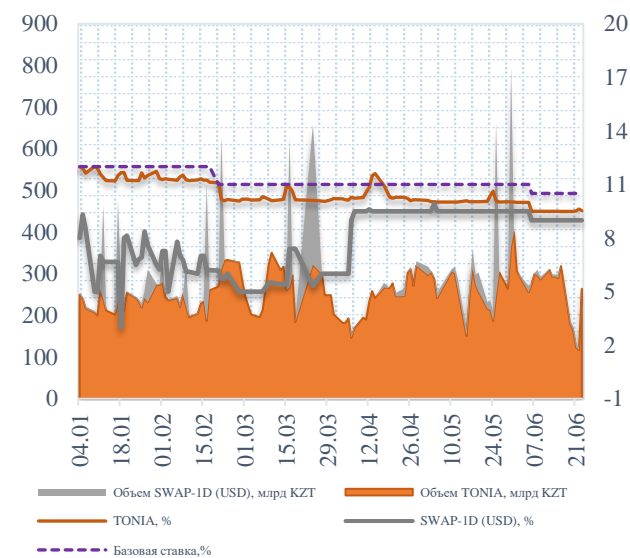
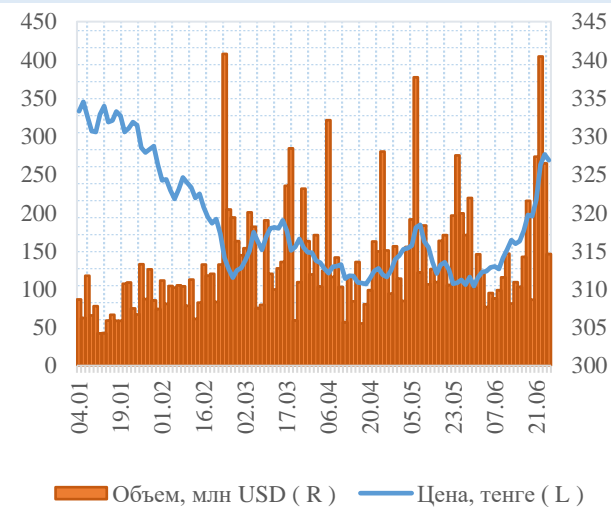


**События в банковской сфере, 06.2017**

- 5 июня НБРК снизил базовую ставку с 11% до 10,5%, с коридором процентных ставок +/-1%. Основанием для снижения стало устойчивое нахождение годовой инфляции в пределах целевого коридора. Тем временем, Совет директоров Банка России (06.16) понизил учетную ставку на 25 б.п. до 9,00% годовых. Минфин РФ (19.06) начал размещение суверенных еврооблигаций. Объем выпуска бумаг со сроком погашения в 30 лет составил два млрд долларов США с доходностью 5,25%. Еще на один млрд были выпущены евробонды сроком на 10 лет с доходностью 4,25%. Минфин Белоруссии (23.06) подтвердило размещение двух траншей евробондов на общую сумму \$1,4 млрд с доходностью пятилетнего транша в размере 7,125%, десятилетнего — в размере 7,625%.
- 8 июня Банк Астаны объявил о решении разместить свои простые акции на KASE для широкого круга инвесторов. Индикативная цена IPO - 1 150 тенге за акцию. Количество размещаемых на IPO акций - 2,1 млн штук, объем размещения - 2,5 млрд тенге. Вчера уже завершилась подписка. Нужно же говорить об этом.
- 15 июня Народный Банк объявил о подписании договоров купли-продажи с К. Ракишевым о приобретении 86.09% простых акций Казкоммерцбанка за покупную цену в размере 1 тенге, и, отдельно, с АО «ФНБ "Самрук-Казына"» о приобретении 10.72% простых акций ККБ за 1 тенге.
- 19 июня Постановлением Правления НБРК №103 приостановлено действие лицензии на прием депозитов физических и юридических лиц, открытие банковских счетов физических и юридических лиц АО «Delta Bank» (далее – Банк) с 21 июня сроком до 3 августа 2017 года включительно.
- 23 июня Совет директоров КФГД принял решение о снижении максимальной рекомендуемой ставки по депозитам в иностранной валюте до 1,5% с 1 июля 2017 года.

**Действия рейтинговых агентств, 06.2017**

- 9 июня рейтинговое агентство Standard&Poor's (S&P) подтвердило краткосрочный рейтинг Нурбанка на уровне "B" и установило долгосрочный рейтинг банка на уровне "B-".
- 14 июня S&P поместило долгосрочный кредитный рейтинг АО «Народный Банк Казахстана» "BB", а также рейтинг банка по национальной шкале "kzA" в список CreditWatch с негативными ожиданиями. Аналитики агентства поместили рейтинги Народного банка в список CreditWatch Negative, поскольку полагают, что приобретение ККБ, который имеет значительный объем проблемных активов, сформированных в прошлые годы, может обусловить ослабление характеристик кредитоспособности банка.
- 14 июня S&P также пересмотрело с «негативных» на «находящиеся в процессе развития» ожидания по долгосрочному и краткосрочному кредитным рейтингам Казкоммерцбанка «B-/B», поскольку это «отражает возможное повышение показателей кредитоспособности ККБ в том случае, если он будет приобретен гораздо более сильным Халык банком», пояснили аналитики.
- 26 июня 2017 г. S&P пересмотрело прогноз по рейтингам АО «Евразийский банк» со «Стабильного» на «Негативный» и подтвердило долгосрочный и краткосрочный кредитные рейтинги контрагента на уровне «B/B». В то же время аналитики S&P подтвердили рейтинг банка по национальной шкале Казахстана на уровне «kzBB». Пересмотр прогноза обусловлен тем, что, по мнению S&P, показатели капитализации Евразийского банка могут оказаться под давлением в условиях сложной операционной среды в Казахстане.

**Денежный рынок (01.01-30.06)****Динамика курса тенге (01.01-30.06), USDKZT\_TOD**

## Активы

С начала года по май совокупные активы банковской системы уменьшились на 672,2 млрд тенге или 2,6% до 24 888,9 млрд тенге. Активы первого<sup>1</sup> дивизиона БВУ Казахстана сократились на 672,9 млрд тенге или 100,1% от общего снижения активов всей системы. При этом активы второго<sup>2</sup> дивизиона увеличились на 14,7 млрд тенге, а уменьшение активов третьего<sup>3</sup> составило 14,0 млрд тенге. Тем временем, курс национальной валюты за май укрепился на 0,7% до 312,26 тенге, что соответственно, не оказало сильного влияния на валютную составляющую активов и обязательств по итогам месяца. По данным НБРК уровень долларизации депозитов на конец мая составил 48,2% (ранее 48,8%), а доля кредитов в иностранной валюте составила 29,4% (30,4%).

АО «Казкоммерцбанк» по-прежнему занимает первое место по снижению совокупной стоимости активов. При этом уменьшение активов банка ускорилось: за май снижение составило 93,4 млрд тенге. Таким образом, с начала года активы банка снизились на 6,6% или 323,7 млрд тенге. ККБ находится в процессе приобретения Народным Банком, у которого также происходит переоценка активов (-6,0%). Уменьшение активов лидирующих банков страны происходит по статьям ссудного портфеля и обязательств.

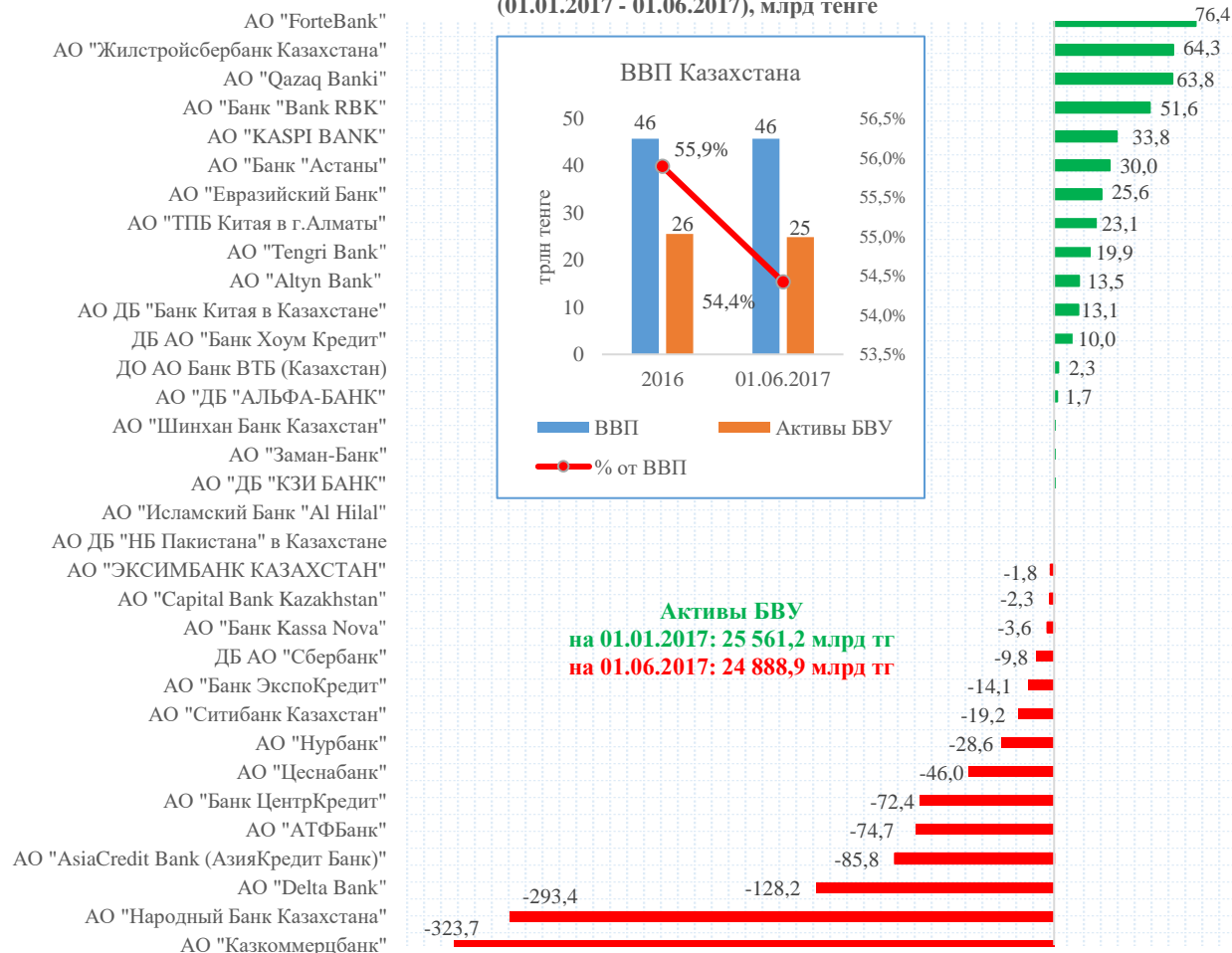
Наибольший прирост совокупных активов по итогам января-мая 2017 года приходится на АО «ForteBank». С начала года активы финансового института выросли на 6,3% или 76,4 млрд тенге (в мае рост составил 14,3 млрд тг.). Прирост активов банка произошел соразмерно пополнению депозитов (+77,2 млрд тг.).

<sup>1</sup> БВУ с активами свыше 1,5 трлн тенге (см. приложение к данному отчету).

<sup>2</sup> БВУ с активами в диапазоне 1,0 – 1,5 трлн тенге (см. приложение к данному отчету).

<sup>3</sup> БВУ с активами до 1,0 трлн тенге (см. приложение к данному отчету).

\*- данные по ВВП на 01.03.2017 содержат внутреннюю оценку АФК.





## Ссудный портфель

Снижение ссудного портфеля банков по итогам января-мая 2017 года составило 0,8% или 116,7 млрд тенге до 15 394,1 млрд тенге. При этом последние три месяца мы видим положительную динамику: увеличение ссудного портфеля составило 39,6 млрд тенге в марте, 109,4 млрд тенге в апреле и 106,5 млрд тенге в мае (в сумме 255,5 млрд тенге или 1,7%). Высокий кредитный риск заемщиков и отсутствие качественных проектов, а также дефицит долгосрочного фондирования - являются одними из основных причин сдерживания кредитования в стране.

Снижение базовой ставки НБРК с 11,0% до 10,5% привело к соответствующему падению доходности на денежном рынке страны (SWAP 9%, TONIA 9,5%), а доходность недельных нот НБРК снизилась до 9,8% годовых. Все вышеперечисленное в дальнейшем должно снизить процентные ставки по выдаваемым кредитам, а также стимулировать банки изменить предпочтения в пользу выдачи кредитов. По данным НБРК, объем нот в обращении на конец мая превысил сумму в 2,7 трлн тенге, что составляет 17,5% от совокупного объема ссудного портфеля.

Максимальное снижение ссудного портфеля в абсолютном выражении с начала года наблюдается у АО «Казкоммерцбанк» - минус 5,8% или 213,4 млрд тенге, а максимальный прирост наблюдается у АО «Kaspi Bank», портфель которого с начала года увеличился на 7,9% или 61,9 млрд тенге.

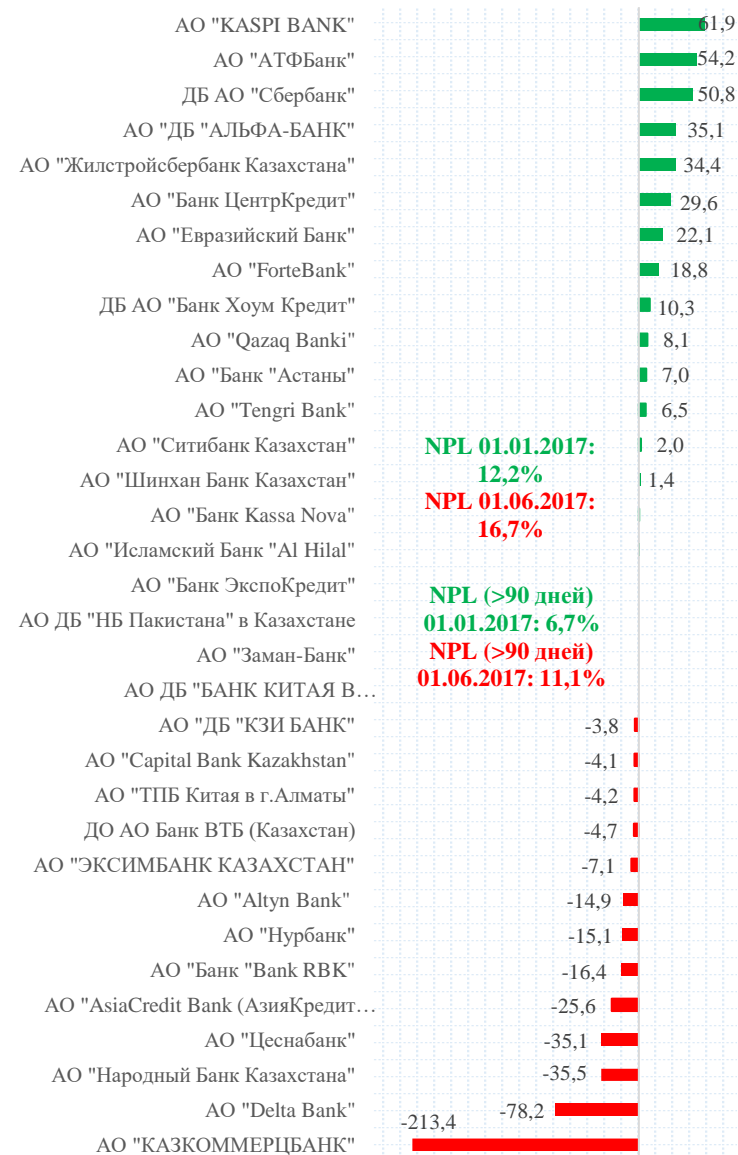
Доля всех кредитов с просрочкой платежей в системе за первые пять месяцев 2017 года увеличилась с 12,2% до 16,7% (2 577,1 млрд тенге). Проблемные кредиты с просрочкой свыше 90 дней в системе составляют 11,1% или 1 705,0 млрд тенге от совокупного ссудного портфеля (6,7% на 01.01.2017). Таким образом, рост признания ссуд проблемными ускорился. Примечательно, что NPL у Delta Bank в мае вырос до 98,4% от ссудного портфеля. Сформированные провизии по системе составляют 1 686,2 млрд тенге или 98,9% покрытия NPL.

В мае было выдано кредитов на сумму 882,4 млн тенге, что на 13,8% или 106,9 млн тенге больше чем в апреле. По данным НБРК совокупные кредиты экономике на конец мая 2017 года составили 12 606,4 млрд тенге, увеличившись за месяц на 0,1% или 17 547,0 млн тенге. При этом, доля кредитов в иностранной валюте за январь-май 2017 года уменьшилась на 3,2% до 29,4% или 3,7 трлн тенге.

Таблица 1. Совокупные кредиты экономике, трлн тенге:

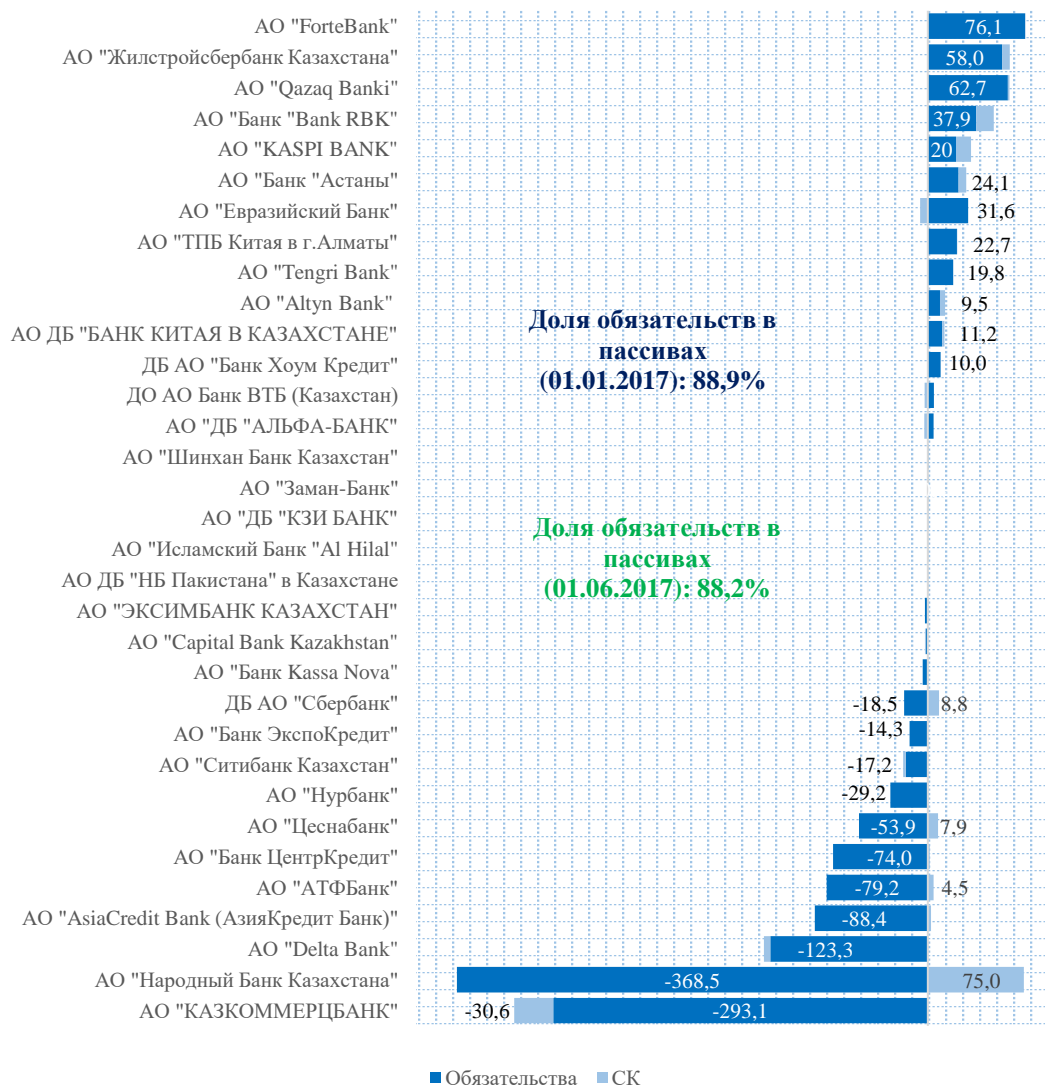
	05.16	06.16	07.16	08.16	09.16	10.16	11.16	12.16	01.17	02.17	03.17	04.17	05.17
в KZT	8,1	8,2	8,2	8,3	8,4	8,5	8,5	8,7	8,5	8,6	8,7	8,8	8,9
в инв.	4,3	4,3	4,5	4,4	4,3	4,2	4,3	4,2	4,0	3,8	3,8	3,8	3,7
ЮЛ	8,4	8,5	8,7	8,6	8,6	8,7	8,8	8,8	8,5	8,3	8,5	8,5	8,5
ФЛ	4,0	4,0	4,0	4,0	4,1	4,1	4,1	4,0	4,0	4,0	4,0	4,1	4,1
<b>Всего</b>	<b>12,4</b>	<b>12,5</b>	<b>12,7</b>	<b>12,7</b>	<b>12,7</b>	<b>12,8</b>	<b>12,8</b>	<b>12,9</b>	<b>12,5</b>	<b>12,4</b>	<b>12,5</b>	<b>12,6</b>	<b>12,6</b>
%, инв.	34,8	34,5	35,3	34,4	33,6	33,1	33,7	32,6	32,0	30,6	30,1	30,0	29,4

## Изменение ссудного портфеля в абс. выражении (01.01.2017 - 01.06.2017), млрд тенге





**Изменение пассивов в абсолютном выражении  
(01.01.2017 - 01.06.2017), млрд тенге**



**Обязательства и собственный капитал**

Совокупные обязательства БВУ с начала года снизились на 3,4% или 772,9 млрд тенге до 21 943,4 млрд тенге. При этом в мае данный показатель показал рост на 18,5 млрд тенге. Тренд на уменьшение обязательств связан в том числе с ревальвационной динамикой национальной валюты. Так, вклады в иностранной валюте составляют около половины (48%) совокупного депозитного портфеля системы. Тем временем, совокупный собственный капитал банков увеличился на 3,5% или 131,4 млрд тенге до 2 945,5 млрд тенге. В отчетном месяце было зафиксировано уменьшение данного показателя на сумму 30,8 млрд тенге.


Первое место по снижению обязательств по итогам января-мая 2017 года занял АО «Народный банк Казахстана». С начала года обязательства банка уменьшились на 8,6% или 368,5 млрд тенге до 4 273,9 млрд тенге. При этом половина данного снижения приходится на май (183,8 млрд тенге). Снижение обязательств банка было обеспечено благодаря уменьшению вкладов юридических лиц (-102,0 млрд тг.) и вкладов физических лиц (-27,8 млрд тг.). При этом банк увеличил собственный капитал на сумму 75,0 млрд тенге (+12,2%) до 691,2 млрд тенге. В прошлом месяце мы писали, что наибольшее снижение обязательств за первые четыре месяца т.к. было замечено у АО «Казкоммерцбанк» (218,4 млрд тг.), но данная динамика ускорилась в мае, по итогам которого у банка произошло сужение портфеля обязательств банка на сумму 74,7 млрд тенге. Таким образом, с начала года обязательства ККБ снизились на 6,7% или 293,1 млрд тенге до 4 089,3 млрд тенге.

Наибольший рост обязательств в абсолютном выражении с начала года наблюдается у АО «ForteBank» (+7,3% или 52,7 млрд тг.), который выходит в лидеры по данному показателю третий месяц подряд. Указанный прирост обязательств был обеспечен увеличением депозитной базы юридических лиц на 60,2 млрд тенге, тогда как рост портфеля депозитов физических лиц банка составил 17,0 млрд тенге. Примечательно, что увеличение вкладов клиентов банка происходит с одновременным снижением ставок по депозитам банка. Собственный капитал банка увеличился с начала года на 0,3 млрд тенге до 177,1 млрд тенге. На втором месте по увеличению обязательств расположился АО «Жилстройсбербанк», обязательства которого увеличились на 11,6% или 58,0 млрд тенге с начала года. Собственный капитал банка вырос до 126,2 млрд тенге (+6,3 млрд тг.).

Доля обязательств в совокупных пассивах на 1 июня 2017 года составила 88,2% (+0,2%).



**Изменение депозитов в абсолютном выражении  
(01.01.2017 - 01.06.2017), млрд тенге**



**Депозиты**

Прирост депозитного портфеля по БВУ по итогам мая оказался положительным. Увеличение портфеля составило 0,7% или 117,5 млрд тенге (в апреле была обратная динамика, когда снижение составило 0,4% или 63,1 млрд тг.). При этом депозитный портфель физических лиц в мае увеличился на 9,5 млрд тенге, а юридических - на 107,9 млрд тенге. Между тем, с начала года снижение совокупного депозитного портфеля составило 3,4% или 592,5 млрд тенге. Из данной суммы на юридических лиц приходится 58,5% оттока или 246,1 млрд тенге, а на физических лиц – 41,5% или 246,1 млрд тенге.

Казкоммерцбанк демонстрирует максимальное снижение депозитов как юридических лиц, так и физических. Вклады юридических лиц снизились на 128,6 млрд тенге, тем временем, снижение депозитов физических лиц составило 140,1 млрд тенге.

Из интересных тенденций можно выделить выход RBK банка на второе место по уменьшению депозитного портфеля юридических лиц (-107,1 млрд тг.), а также уменьшение данного портфеля у Delta банка на сумму 65,3 млрд тенге. Увеличение депозитной базы юрлиц у Цеснабанка составило 40,6 млрд тенге, при одновременном уменьшении сбережений физических лиц на 32,3 млрд тенге.

Депозитный портфель АО «ForteBank» показал максимальный рост - с начала года вклады увеличились на 77,2 млрд тенге главным образом за счет поступлений по текущим счетам и вкладам до востребования клиентов-юридических лиц (+60,2 млрд тг.). Тем временем, максимальный рост депозитной базы физических лиц у Жилстройсбербанка (+54,6 млрд тг., из них только 1,7 млрд тг. в мае). Вторую строчку занимает KASPI банк (+30,9 млрд тг.).

Совокупные депозиты представленных БВУ по итогам мая увеличились до 16,7 трлн тенге. Доля вкладов в иностранной валюте в общем портфеле снизилась с 54,6% на начало года до 48,2% на 01 июня текущего года. Согласно данным НБРК, совокупные депозиты во всех депозитных организациях на конец мая составляют 17,7 трлн тенге (-2,5% или 456,5 млрд тг. с начала года). С начала года депозиты физических лиц снизились на 3,3% до 7,6 трлн тенге, в то время как совокупные депозиты юридических лиц уменьшились на 1,9% до 10,1 трлн тенге.

**Таблица 2. Совокупные депозиты в депозитных организациях, трлн тенге:**

	05.16	06.16	07.16	08.16	09.16	10.16	11.16	12.16	01.17	02.17	03.17	04.17	05.17
<b>в KZT</b>	6,7	7,1	7,4	7,1	7,4	7,9	7,9	8,2	8,2	8,3	8,9	9,1	9,2
ФЛ	2,0	2,3	2,4	2,3	2,4	2,6	2,7	3,0	3,0	3,1	3,1	3,3	3,4
ЮЛ	4,6	4,8	5,0	4,8	5,0	5,3	5,2	5,3	5,2	5,2	5,7	5,8	5,8
<b>в инв.</b>	9,8	9,7	10,5	10,2	10,3	9,9	10,2	9,9	9,2	8,8	8,8	8,7	8,5
ФЛ	4,9	4,8	5,0	4,8	4,8	4,8	4,9	4,9	4,6	4,4	4,4	4,2	4,2
ЮЛ	5,0	4,9	5,5	5,4	5,5	5,1	5,3	5,1	4,6	4,4	4,4	4,4	4,4
<b>Всего</b>	16,5	16,8	17,9	17,4	17,6	17,8	18,2	18,2	17,5	17,0	17,6	17,7	17,7
<i>в инв., %</i>	59,5	57,6	58,8	59,1	58,3	55,7	56,4	54,6	52,9	51,5	49,8	48,8	48,2

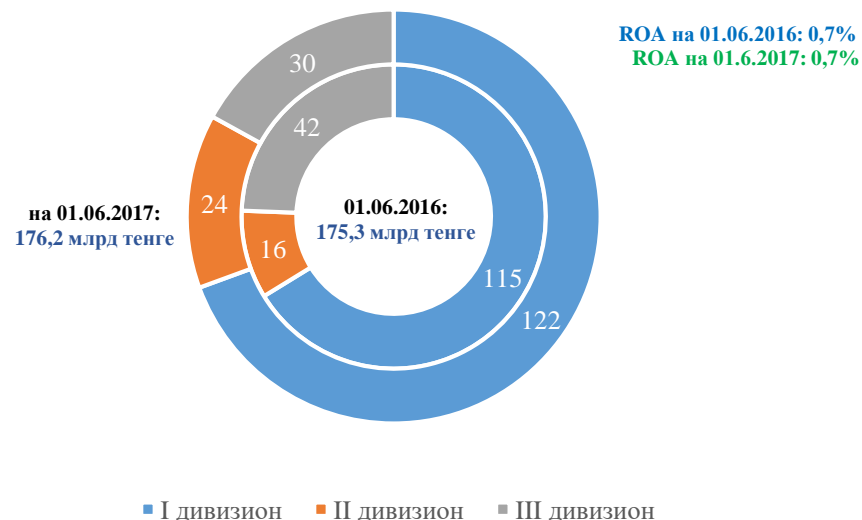


## Рентабельность

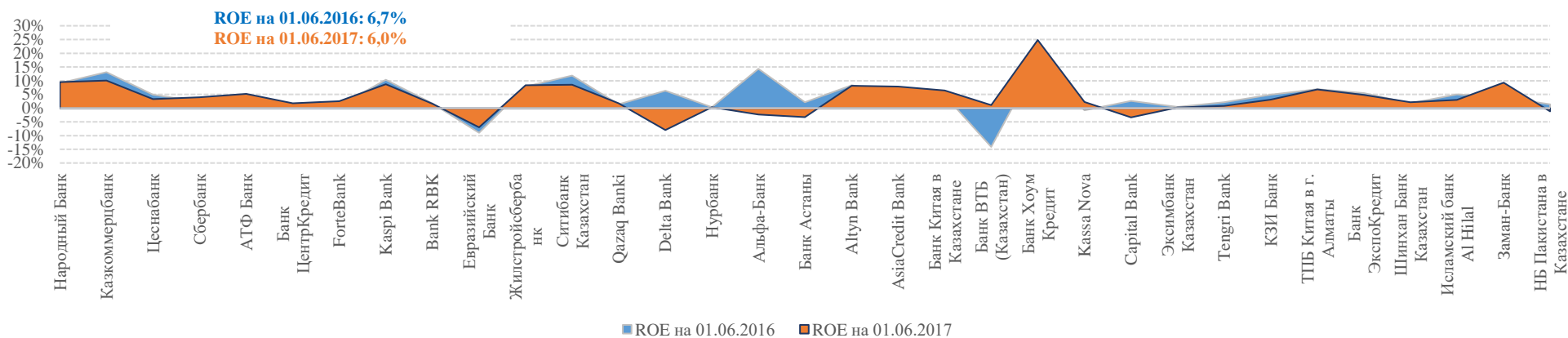
Совокупная чистая прибыль<sup>1</sup> банковского сектора Казахстана по итогам января-мая 2017 года составила 176,2 млрд тенге, что на 0,5% выше показателя за сопоставимый период прошлого года (175,3 млрд тенге). С учетом сдержанной динамики кредитования многие банки по-прежнему поддерживают рентабельность благодаря денежному рынку и портфелю инвестиционных ценных бумаг (ноты НБРК, авторепо ГЦБ, валютные свопы). Следует отметить, что доходность данных инструментов медленно снижается, в этой связи банкам придется активизировать кредитование либо работать над увеличением непроцентных доходов для поддержания показателей рентабельности.

Показатель рентабельности активов (ROA, накапливаемый) за январь-май 2017 года составил 0,7% (0,7% на 01.05.2016), в то время как рентабельность собственного капитала составила 6,0% (6,7% на 01.06.2016), т.е. выше уровня инфляции (3,3% по итогам января-мая 2017 года). Основной прирост чистой прибыли в абсолютном выражении был обеспечен Народным банком (65,6 млрд тенге или 37,2%) и Казкоммерцбанком (44,8 млрд тенге или 25,4%).

## Чистая прибыль БВУ



## ROE



<sup>1</sup> Показатель рассчитывается на основании данных по превышению текущих доходов (расходов) над расходами (доходами) за минусом уплаченного налога на прибыль. Данные могут отличаться от информации, представленной в корпоративной (управленческой, аудиторской) отчетности БВУ.



Сведения об активах, обязательствах и собственном капитале БВУ Казахстана на 01.06.2017

Таблица 1. Изменение активов (млрд тенге):

	№	Наименование банка	Активы (А)		Судный портфель (СП)		%Δ		Δ в абс. выражении	
			01.01.2017	01.06.2017	01.01.2017	01.06.2017	А	СП	А	СП
I дивизион (активы: >1,5 трлн тенге)	1	АО "Народный Банк Казахстана"	4 890,1	4 596,7	2 369,0	2 333,5	-6,0%	-1,5%	-293,4	-35,5
	2	АО "КАЗКОММЕРЦБАНК"	4 869,4	4 545,7	3 703,8	3 490,4	-6,6%	-5,8%	-323,7	-213,4
	3	АО "Цеснабанк"	2 081,9	2 035,9	1 641,8	1 606,7	-2,2%	-2,1%	-46,0	-35,1
	4	ДБ АО "Сбербанк"	1 654,9	1 645,1	971,9	1 022,7	-0,6%	5,2%	-9,8	50,8
II дивизион (активы: 1,0 - 1,5 трлн тенге)	5	АО "АТФБанк"	1 371,2	1 296,5	710,5	764,7	-5,4%	7,6%	-74,7	54,2
	6	АО "Банк ЦентрКредит"	1 359,2	1 286,8	889,7	919,3	-5,3%	3,3%	-72,4	29,6
	7	АО "ForteBank"	1 218,4	1 294,8	515,0	533,8	6,3%	3,7%	76,4	18,8
	8	АО "KASPI BANK"	1 200,2	1 234,0	787,9	849,8	2,8%	7,9%	33,8	61,9
	9	АО "Банк "Bank RBK"	1 021,0	1 072,6	753,4	736,9	5,1%	-2,2%	51,6	-16,4
III дивизион (активы: <1,0 трлн тенге)	10	АО "Евразийский Банк"	996,6	1 022,2	690,8	712,8	2,6%	3,2%	25,6	22,1
	11	АО "Жилстройсбербанк Казахстана"	621,6	685,9	329,3	363,7	10,3%	10,4%	64,3	34,4
	12	АО "Ситибанк Казахстан"	584,6	565,5	79,0	81,0	-3,3%	2,6%	-19,2	2,0
	13	АО "Qazaq Banki"	446,6	510,4	318,1	326,2	14,3%	2,5%	63,8	8,1
	14	АО "Delta Bank"	409,4	281,2	410,7	332,5	-31,3%	-19,0%	-128,2	-78,2
	15	АО "Нурбанк"	402,9	374,3	223,3	208,2	-7,1%	-6,8%	-28,6	-15,1
	16	АО "ДБ "АЛЬФА-БАНК"	368,9	370,5	128,0	163,1	0,5%	27,5%	1,7	35,1
	17	АО "Банк "Астаны"	363,6	393,5	182,0	189,0	8,2%	3,8%	30,0	7,0
	18	АО "Altyn Bank"	362,6	376,0	108,7	93,8	3,7%	-13,7%	13,5	-14,9
	19	АО "AsiaCredit Bank (АзияКредит Банк)"	253,7	167,9	128,6	103,0	-33,8%	-19,9%	-85,8	-25,6
	20	АО ДБ "БАНК КИТАЯ В КАЗАХСТАНЕ"	208,0	221,1	12,5	11,6	6,3%	-7,0%	13,1	-0,9
	21	ДО АО Банк ВТБ (Казахстан)	185,9	188,2	77,7	73,1	1,2%	-6,0%	2,3	-4,7
	22	ДБ АО "Банк Хоум Кредит"	144,5	154,5	121,3	131,6	6,9%	8,5%	10,0	10,3
	23	АО "Банк Kassa Nova"	98,6	95,0	64,8	65,1	-3,6%	0,5%	-3,6	0,3
	24	АО "Capital Bank Kazakhstan"	91,6	89,3	72,3	68,2	-2,5%	-5,7%	-2,3	-4,1
	25	АО "ЭКСИМБАНК КАЗАХСТАН"	79,4	77,6	56,2	49,1	-2,3%	-12,6%	-1,8	-7,1
	26	АО "Tengri Bank"	71,4	91,3	54,3	60,8	27,8%	12,0%	19,9	6,5
	27	АО "ДБ "КЗИ БАНК"	57,6	58,2	42,5	38,7	1,1%	-8,9%	0,6	-3,8
	28	АО "ТПБ Китая в г. Алматы"	51,7	74,8	34,1	29,9	44,7%	-12,2%	23,1	-4,2
	29	АО "Банк ЭкспоКредит"	31,5	17,4	0,1	0,1	-44,8%	-7,3%	-14,1	0,0
30	АО "Шинхан Банк Казахстан"	22,9	23,6	12,5	13,9	3,1%	11,2%	0,7	1,4	
31	АО "Исламский Банк "Al Hilal"	21,2	21,6	3,8	4,1	1,8%	8,9%	0,4	0,3	
32	АО "Заман-Банк"	14,5	15,1	12,8	12,1	4,5%	-5,5%	0,6	-0,7	
33	АО ДБ "НБ Пакистана" в Казахстане	5,7	5,8	4,5	4,4	2,3%	-3,0%	0,1	-0,1	
	Итого:		25 561,2	24 888,9	15 510,8	15 394,1	-2,6%	-0,8%	-672,2	-116,7



Таблица 2. Изменение NPL (% от ссудного портфеля):

	№	Наименование банка	NPL		NPL > 90		%Δ	
			01.01.2017	01.06.2017	01.01.2017	01.06.2017	NPL	NPL > 90
I дивизион (активы: >1,5 трлн тенге)	1	АО "Народный Банк Казахстана"	11,2%	12,4%	8,6%	8,8%	1,3%	0,2%
	2	АО "КАЗКОММЕРЦБАНК"	12,7%	16,5%	6,3%	13,4%	3,7%	7,1%
	3	АО "Цеснабанк"	5,1%	6,7%	4,2%	4,8%	1,7%	0,6%
	4	ДБ АО "Сбербанк"	17,9%	18,9%	9,2%	11,2%	1,0%	2,0%
II дивизион (активы: 1,0 - 1,5 трлн тенге)	5	АО "АТФБанк"	19,1%	17,1%	12,1%	14,4%	-2,0%	2,3%
	6	АО "Банк ЦентрКредит"	20,1%	24,0%	8,9%	8,8%	3,8%	-0,1%
	7	АО "ForteBank"	11,6%	14,2%	7,5%	7,6%	2,5%	0,1%
	8	АО "KASPI BANK"	14,6%	14,4%	8,7%	8,6%	-0,2%	-0,2%
	9	АО "Банк "Bank RBK"	11,3%	18,8%	4,2%	5,0%	7,5%	0,8%
III дивизион (активы: <1,0 трлн тенге)	10	АО "Евразийский Банк"	14,5%	25,2%	7,9%	9,7%	10,7%	1,7%
	11	АО "Жилстройсбербанк Казахстана"	1,9%	2,2%	0,4%	0,5%	0,3%	0,1%
	12	АО "Ситибанк Казахстан"	0,0%	0,0%	0,0%	0,0%	0,0%	0,0%
	13	АО "Qazaq Banki"	12,9%	10,7%	2,8%	3,7%	-2,1%	0,9%
	14	АО "Delta Bank"	9,2%	98,7%	0,3%	98,4%	89,5%	98,1%
	15	АО "Нурбанк"	11,5%	11,1%	6,9%	7,4%	-0,5%	0,4%
	16	АО "ДБ "АЛЬФА-БАНК"	12,6%	16,2%	7,6%	10,3%	3,7%	2,8%
	17	АО "Банк "Астаны"	14,6%	22,5%	4,0%	6,9%	7,9%	2,9%
	18	АО "Altyn Bank"	2,8%	3,2%	1,7%	2,2%	0,3%	0,5%
	19	АО "AsiaCredit Bank (АзияКредит Банк)"	12,2%	14,6%	8,3%	7,2%	2,4%	-1,1%
	20	АО ДБ "БАНК КИТАЯ В КАЗАХСТАНЕ"	1,9%	10,2%	1,9%	4,7%	8,3%	2,9%
	21	ДО АО Банк ВТБ (Казахстан)	22,6%	21,5%	16,1%	17,2%	-1,2%	1,0%
	22	ДБ АО "Банк Хоум Кредит"	9,1%	9,1%	4,7%	4,2%	0,0%	-0,5%
	23	АО "Банк Kassa Nova"	4,5%	13,4%	2,9%	4,8%	8,9%	1,9%
	24	АО "Capital Bank Kazakhstan"	6,7%	15,3%	5,1%	9,1%	8,6%	4,0%
	25	АО "ЭКСИМБАНК КАЗАХСТАН"	2,2%	1,5%	2,1%	0,7%	-0,8%	-1,4%
	26	АО "Tengri Bank"	12,6%	2,8%	1,5%	1,9%	-9,8%	0,4%
	27	АО "ДБ "КЗИ БАНК"	10,4%	9,7%	4,2%	4,5%	-0,7%	0,3%
	28	АО "ТПБ Китая в г. Алматы"	0,0%	0,0%	0,0%	0,0%	0,0%	0,0%
	29	АО "Банк ЭкспоКредит"	2,2%	0,0%	0,0%	0,0%	-2,2%	0,0%
30	АО "Шинхан Банк Казахстан"	3,9%	4,7%	3,7%	3,3%	0,8%	-0,4%	
31	АО "Исламский Банк "Al Hilal"	0,0%	0,0%	0,0%	0,0%	0,0%	0,0%	
32	АО "Заман-Банк"	44,9%	39,8%	1,0%	2,1%	-5,0%	1,1%	
33	АО ДБ "НБ Пакистана" в Казахстане	33,1%	33,1%	32,8%	33,0%	-0,1%	0,2%	
	34	Итого:	12,2%	16,7%	6,7%	11,1%	4,5%	4,4%





Таблица 3. Изменение обязательств и собственного капитала (млрд тенге):

	№	Наименование банка	Обязательства (О)		Собственный капитал (СК)		%Δ		Δ в абс. выражении	
			01.01.2017	01.06.2017	01.01.2017	01.06.2017	О	СК	О	СК
I дивизион (активы: >1,5 трлн тенге)	1	АО "Народный Банк Казахстана"	4 273,9	3 905,5	616,2	691,2	-8,6%	12,2%	-368,5	75,0
	2	АО "КАЗКОММЕРЦБАНК"	4 395,1	4 102,0	474,3	443,7	-6,7%	-6,5%	-293,1	-30,6
	3	АО "Цеснабанк"	1 917,3	1 863,4	164,6	172,5	-2,8%	4,8%	-53,9	7,9
	4	ДБ АО "Сбербанк"	1 506,9	1 488,4	147,9	156,7	-1,2%	5,9%	-18,5	8,8
II дивизион (активы: 1,0 - 1,5 трлн тенге)	5	АО "АТФБанк"	1 290,7	1 211,5	80,5	85,0	-6,1%	5,6%	-79,2	4,5
	6	АО "Банк ЦентрКредит"	1 260,5	1 186,5	98,7	100,3	-5,9%	1,6%	-74,0	1,6
	7	АО "ForteBank"	1 041,5	1 117,6	176,9	177,1	7,3%	0,2%	76,1	0,3
	8	АО "KASPI BANK"	1 076,5	1 098,5	123,7	135,5	2,0%	9,6%	22,0	11,8
	9	АО "Банк "Bank RBK"	938,8	976,7	82,2	95,9	4,0%	16,6%	37,9	13,7
III дивизион (активы: <1,0 трлн тенге)	10	АО "Евразийский Банк"	902,5	934,1	94,1	88,1	3,5%	-6,4%	31,6	-6,0
	11	АО "Жилстройсбербанк Казахстана"	501,7	559,7	119,9	126,2	11,6%	5,2%	58,0	6,3
	12	АО "Ситибанк Казахстан"	463,2	445,9	121,4	119,5	-3,7%	-1,6%	-17,2	-1,9
	13	АО "Qazaq Banki"	407,9	470,6	38,7	39,8	15,4%	2,8%	62,7	1,1
	14	АО "Delta Bank"	352,4	229,1	57,1	52,2	-35,0%	-8,6%	-123,3	-4,9
	15	АО "Нурбанк"	354,5	325,3	48,3	49,0	-8,2%	1,3%	-29,2	0,6
	16	АО "ДБ "АЛЬФА-БАНК"	315,6	320,0	53,3	50,6	1,4%	-5,1%	4,4	-2,7
	17	АО "Банк "Астаны"	331,0	355,1	32,5	38,5	7,3%	18,2%	24,1	5,9
	18	АО "Altyn Bank"	318,2	327,7	44,4	48,3	3,0%	9,0%	9,5	4,0
	19	АО "AsiaCredit Bank (АзияКредит Банк)"	230,7	142,3	23,0	25,6	-38,3%	11,2%	-88,4	2,6
	20	АО ДБ "БАНК КИТАЯ В КАЗАХСТАНЕ"	180,7	191,8	27,4	29,3	6,2%	7,1%	11,2	1,9
	21	ДО АО Банк ВТБ (Казахстан)	168,7	173,4	17,2	14,8	2,8%	-14,0%	4,7	-2,4
	22	ДБ АО "Банк Хоум Кредит"	108,3	118,3	36,2	36,2	9,2%	-0,1%	10,0	0,0
	23	АО "Банк Kassa Nova"	85,9	81,9	12,7	13,1	-4,6%	2,6%	-3,9	0,3
	24	АО "Capital Bank Kazakhstan"	70,8	69,2	20,8	20,1	-2,2%	-3,3%	-1,6	-0,7
	25	АО "ЭКСИМБАНК КАЗАХСТАН"	64,1	61,8	15,4	15,8	-3,6%	3,1%	-2,3	0,5
	26	АО "Tengri Bank"	49,0	68,8	22,4	22,4	40,5%	0,0%	19,8	0,0
	27	АО "ДБ "КЗИ БАНК"	34,2	34,1	23,3	24,1	-0,3%	3,2%	-0,1	0,8
	28	АО "ТПБ Китая в г. Алматы"	34,5	57,3	17,1	17,5	65,9%	2,1%	22,7	0,4
	29	АО "Банк ЭкспоКредит"	20,5	6,1	11,1	11,3	-70,1%	1,8%	-14,3	0,2
	30	АО "Шинхан Банк Казахстан"	10,3	10,8	12,6	12,8	5,0%	1,5%	0,5	0,2
	31	АО "Исламский Банк "Al Hilal"	6,6	6,6	14,6	15,0	-1,1%	3,1%	-0,1	0,5
	32	АО "Заман-Банк"	2,7	2,3	11,7	12,8	-15,8%	9,2%	-0,4	1,1
	33	АО ДБ "НБ Пакистана" в Казахстане	0,9	1,1	4,8	4,7	21,4%	-1,2%	0,2	-0,1
	35	Итого:	22 716,3	21 943,4	2 844,9	2 945,5	-3,4%	3,5%	-772,9	100,6



Таблица 4. Изменение депозитного портфеля (млрд тенге):

	№	Наименование банка	Депозиты физ.лиц (ФЛ)		Депозиты юр.лиц (ЮЛ)		%Δ		Δ в абс. выражении	
			01.01.2017	01.06.2017	01.01.2017	01.06.2017	ФЛ	ЮЛ	ФЛ	ЮЛ
I дивизион (активы: >1,5 трлн тенге)	1	АО "Народный Банк Казахстана"	1 633,8	1 606,0	1 815,7	1 713,6	-1,7%	-5,6%	-27,8	-102,0
	2	АО "КАЗКОММЕРЦБАНК"	1 393,6	1 253,5	1 470,1	1 341,4	-10,1%	-8,7%	-140,1	-128,6
	3	АО "Цеснабанк"	679,4	647,1	855,9	896,4	-4,8%	4,7%	-32,3	40,6
	4	ДБ АО "Сбербанк"	627,8	632,3	526,4	546,6	0,7%	3,8%	4,6	20,2
II дивизион (активы: 1,0 - 1,5 трлн тенге)	5	АО "АТФБанк"	410,8	345,2	639,2	601,0	-16,0%	-6,0%	-65,6	-38,3
	6	АО "Банк ЦентрКредит"	551,9	494,4	469,6	466,1	-10,4%	-0,7%	-57,5	-3,5
	7	АО "ForteBank"	408,4	425,4	456,7	516,8	4,2%	13,2%	17,0	60,2
	8	АО "KASPI BANK"	738,4	769,3	70,5	58,7	4,2%	-16,8%	30,9	-11,8
	9	АО "Банк "Bank RBK"	210,5	183,2	564,1	457,0	-13,0%	-19,0%	-27,3	-107,1
III дивизион (активы: <1,0 трлн тенге)	10	АО "Евразийский Банк"	293,9	310,7	360,3	389,0	5,7%	8,0%	16,9	28,7
	11	АО "Жилстройсбербанк Казахстана"	410,6	465,2	0,0	0,0	13,3%	0,0	54,6	0,0
	12	АО "Ситибанк Казахстан"	5,7	5,3	434,9	413,6	-8,0%	-4,9%	-0,5	-21,3
	13	АО "Qazaq Banki"	106,0	100,3	225,8	189,6	-5,4%	-16,0%	-5,7	-36,2
	14	АО "Delta Bank"	1,2	0,3	152,8	87,5	-75,7%	-42,7%	-0,9	-65,3
	15	АО "Нурбанк"	86,0	68,3	189,9	169,5	-20,6%	-10,7%	-17,7	-20,4
	16	АО "ДБ "АЛЬФА-БАНК"	83,6	82,6	117,6	141,0	-1,1%	19,8%	-1,0	23,3
	17	АО "Банк "Астаны"	43,7	47,6	247,5	266,6	8,9%	7,7%	3,9	19,1
	18	АО "Altyn Bank"	63,0	63,5	230,8	232,1	0,8%	0,5%	0,5	1,2
	19	АО "AsiaCredit Bank (АзияКредит Банк)"	53,2	41,2	57,4	38,9	-22,5%	-32,3%	-12,0	-18,5
	20	АО ДБ "БАНК КИТАЯ В КАЗАХСТАНЕ"	4,4	2,4	171,4	186,3	-46,0%	8,7%	-2,0	14,9
	21	ДО АО Банк ВТБ (Казахстан)	37,6	36,5	48,4	48,7	-2,9%	0,6%	-1,1	0,3
	22	ДБ АО "Банк Хоум Кредит"	32,9	42,6	33,6	30,4	29,5%	-9,7%	9,7	-3,3
	23	АО "Банк Kassa Nova"	10,9	12,5	52,6	53,1	14,7%	0,8%	1,6	0,4
	24	АО "Capital Bank Kazakhstan"	4,9	6,6	46,6	31,4	34,5%	-32,7%	1,7	-15,3
	25	АО "ЭКСИМБАНК КАЗАХСТАН"	0,2	1,3	32,7	30,2	484,7%	-7,5%	1,1	-2,4
	26	АО "Tengri Bank"	4,2	6,0	37,6	42,7	45,5%	13,6%	1,9	5,1
	27	АО "ДБ "КЗИ БАНК"	5,2	5,1	14,5	16,6	-2,5%	14,7%	-0,1	2,1
	28	АО "ТПБ Китая в г.Алматы"	2,1	2,9	14,7	33,3	38,6%	126,5%	0,8	18,6
	29	АО "Банк ЭкспоКредит"	0,0	0,0	10,7	6,0	21,7%	-44,5%	0,0	-4,8
	30	АО "Шинхан Банк Казахстан"	1,5	2,0	6,5	4,8	32,0%	-26,1%	0,5	-1,7
	31	АО "Исламский Банк "Al Hilal"	0,3	0,4	5,4	4,8	17,3%	-10,1%	0,1	-0,5
	32	АО "Заман-Банк"	1,5	1,5	0,8	0,4	-0,8%	-45,4%	0,0	-0,3
	33	АО ДБ "НБ Пакистана" в Казахстане	0,4	0,4	0,2	0,4	-3,4%	137,3%	0,0	0,2
	Итого:	7 907,8	7 661,7	9 360,8	9 014,3	-3,1%	-3,7%	-246,1	-346,4	



Таблица 5. Показатели чистой прибыли (млрд тенге):

	№	Наименование банка	Чистая прибыль (ЧП)		ROA		ROE		%Δ		Δ в абс. ЧП
			01.06.2016	01.06.2017	01.06.2016	01.06.2017	01.06.2016	01.06.2017	ROA	ROE	
I дивизион (активы: >1,5 трлн тенге)	1	АО "Народный Банк Казахстана"	48,9	65,6	1,2%	1,4%	9,1%	9,5%	0,2%	0,4%	16,7
	2	АО "КАЗКОММЕРЦБАНК"	56,1	44,8	1,1%	1,0%	13,1%	10,1%	-0,1%	-3,0%	-11,3
	3	АО "Цеснабанк"	6,9	5,7	0,3%	0,3%	4,9%	3,3%	-0,1%	-1,6%	-1,2
	4	ДБ АО "Сбербанк"	3,3	6,3	0,2%	0,4%	2,3%	4,0%	0,2%	1,7%	2,9
II дивизион (активы: 1,0 - 1,5 трлн тенге)	5	АО "АТФБанк"	1,5	4,4	0,1%	0,3%	1,9%	5,2%	0,2%	3,2%	2,9
	6	АО "Банк ЦентрКредит"	0,4	1,8	0,0%	0,1%	0,5%	1,7%	0,1%	1,3%	1,4
	7	АО "ForteBank"	1,3	4,5	0,1%	0,3%	0,8%	2,5%	0,2%	1,7%	3,2
	8	АО "KASPI BANK"	11,8	11,8	1,0%	1,0%	10,4%	8,7%	-0,1%	-1,7%	0,0
	9	АО "Банк "Bank RBK"	1,3	1,5	0,1%	0,1%	1,7%	1,6%	0,0%	0,0%	0,3
III дивизион (активы: <1,0 трлн тенге)	10	АО "Евразийский Банк"	-6,4	-6,1	-0,6%	-0,6%	-9,0%	-7,0%	0,0%	2,0%	0,3
	11	АО "Жилстройсбербанк Казахстана"	9,9	10,6	1,8%	1,5%	7,9%	8,4%	-0,3%	0,5%	0,6
	12	АО "Ситибанк Казахстан"	12,9	10,2	2,4%	1,8%	11,8%	8,5%	-0,6%	-3,3%	-2,7
	13	АО "Qazaq Banki"	0,4	0,7	0,1%	0,1%	1,3%	1,7%	0,0%	0,4%	0,3
	14	АО "Delta Bank"	3,6	-4,2	0,8%	-1,5%	6,3%	-8,0%	-2,3%	-14,3%	-7,8
	15	АО "Нурбанк"	0,1	0,2	0,0%	0,0%	0,3%	0,3%	0,0%	0,0%	0,1
	16	АО "ДБ "АЛЬФА-БАНК"	7,7	-1,2	2,2%	-0,3%	14,3%	-2,3%	-2,5%	-16,6%	-8,9
	17	АО "Банк "Астаны"	0,5	-1,3	0,2%	-0,3%	2,2%	-3,3%	-0,5%	-5,5%	-1,8
	18	АО "Altyn Bank"	3,1	3,9	1,0%	1,0%	8,3%	8,1%	0,1%	-0,2%	0,8
	19	АО "AsiaCredit Bank (АзияКредит Банк)"	1,8	2,0	0,6%	1,2%	5,4%	7,9%	0,6%	2,5%	0,2
	20	АО ДБ "БАНК КИТАЯ В КАЗАХСТАНЕ"	1,1	1,9	0,6%	0,9%	4,6%	6,5%	0,3%	1,9%	0,8
	21	ДО АО Банк ВТБ (Казахстан)	-2,6	0,2	-1,7%	0,1%	-14,1%	1,1%	1,8%	15,2%	2,8
	22	ДБ АО "Банк Хоум Кредит"	4,8	9,0	4,2%	5,8%	17,4%	24,8%	1,6%	7,4%	4,2
	23	АО "Банк Kassa Nova"	-0,1	0,3	-0,1%	0,3%	-0,8%	2,2%	0,4%	3,0%	0,4
	24	АО "Capital Bank Kazakhstan"	0,5	-0,7	0,5%	-0,8%	2,6%	-3,4%	-1,3%	-6,0%	-1,2
	25	АО "ЭКСИМБАНК КАЗАХСТАН"	0,1	0,0	0,1%	0,0%	0,4%	0,2%	0,0%	-0,2%	0,0
	26	АО "Tengri Bank"	0,5	0,2	0,7%	0,2%	2,1%	0,8%	-0,5%	-1,3%	-0,3
	27	АО "ДБ "КЗИ БАНК"	1,1	0,8	2,0%	1,3%	4,9%	3,1%	-0,7%	-1,8%	-0,3
	28	АО "ТПБ Китая в г. Алматы"	1,1	1,2	1,2%	1,6%	7,0%	6,8%	0,4%	-0,1%	0,1
	29	АО "Банк ЭкспоКредит"	0,8	0,5	2,5%	3,1%	5,5%	4,8%	0,6%	-0,7%	-0,3
	30	АО "Шинхан Банк Казахстан"	0,2	0,3	1,0%	1,2%	1,7%	2,2%	0,2%	0,4%	0,1
	31	АО "Исламский Банк "Al Hilal"	0,7	0,4	3,4%	2,1%	5,0%	3,0%	-1,3%	-2,0%	-0,2
	32	АО "Заман-Банк"	0,5	1,2	3,0%	7,9%	3,9%	9,3%	4,8%	5,4%	0,7
	33	АО ДБ "НБ Пакистана" в Казахстане	0,1	-0,1	1,1%	-1,0%	1,4%	-1,2%	-2,0%	-2,6%	-0,1
	Итого:		175,3	176,2	0,7%	0,7%	6,7%	6,0%	-0,02%	-0,7%	0,9



Таблица 6. Выполнение пруденциальных нормативов банками второго уровня на 1 июня 2017 года

								(тыс. тенге)		
	№ п/п	Наименование банков второго уровня	k1 <sup>1</sup> (min 0,055)	k2 <sup>2</sup> (min 0,08)	k3 <sup>3</sup> (min 0,25)	k4 <sup>4</sup> (min 0,3)	Выполнение валютной позиции Да/Нет	Выполнение норматива дост-ти мин размера собс. капитала Да/Нет	Выполнение пруденциальных нормативов*	
I дивизион (активы: >1,5 трлн тенге)	1	АО «Народный Банк Казахстана»	0,20	0,20	0,15	2,100	Да	Да	Да	
	2	АО «КАЗКОММЕРЦБАНК»	0,10	0,14	0,14	0,409	Да	Да	Да	
	3	АО «Цеснабанк»	0,09	0,11	0,20	1,228	Да	Да	Да	
	4	ДБ АО «Сбербанк»	0,13	0,14	0,22	1,678	Да	Да	Да	
II дивизион (активы: 1,0 - 1,5 трлн тенге)	5	АО «АТФБанк»	0,08	0,17	0,22	0,885	Да	Да	Да	
	6	АО «Банк ЦентрКредит»	0,09	0,16	0,15	1,028	Да	Да	Да	
	7	АО «ForteBank»	0,20	0,23	0,13	2,532	Да	Да	Да	
	8	АО «KASPI BANK»	0,12	0,17	0,10	5,947	Да	Да	Да	
	9	АО «Банк «Bank RBK»	0,09	0,10	0,20	0,121	Да	Да	Нет	
III дивизион (активы: <1,0 трлн тенге)	10	АО «Евразийский Банк»	0,09	0,11	0,20	1,306	Да	Да	Да	
	11	АО «Жилстройсбербанк Казахстана»	0,54	0,54	0,09	10,42	Да	Да	Да	
	12	АО «Ситибанк Казахстан»	0,80	0,80	0,17	1,184	Да	Да	Да	
	13	АО «Qazaq Banki»	0,10	0,11	0,21	0,340	Да	Да	Да	
	14	АО «Delta Bank»	0,12	0,12	0,23	0,178	Нет	Да	Нет	
	15	АО «Нурбанк»	0,14	0,15	0,20	0,622	Да	Да	Да	
	16	АО «ДБ «АЛЬФА-БАНК»	0,17	0,18	0,17	2,145	Да	Да	Да	
	17	АО «Банк «Астаны»	0,11	0,11	0,23	0,750	Да	Да	Да	
	18	АО «Altyn Bank»	0,36	0,36	0,14	1,196	Да	Да	Да	
	19	АО «AsiaCredit Bank»	0,15	0,15	0,23	0,908	Да	Да	Да	
	20	АО ДБ «БАНК КИТАЯ В КАЗАХСТАНЕ»	1,18	1,18	0,10	1,115	Да	Да	Да	
	21	ДО АО Банк ВТБ (Казахстан)	0,13	0,28	0,14	2,421	Да	Да	Да	
	22	ДБ АО «Банк Хоум Кредит»	0,14	0,14	0,003	19,66	Да	Да	Да	
	23	АО «Банк Kassa Nova»	0,14	0,20	0,14	0,842	Да	Да	Да	
	24	АО «Capital Bank Kazakhstan»	0,19	0,19	0,25	0,411	Да	Да	Да	
	25	АО «ЭКСИМБАНК КАЗАХСТАН»	0,17	0,19	0,25	0,429	Да	Да	Да	
	26	АО «Tengri Bank»	0,28	0,28	0,19	0,729	Да	Да	Да	
	27	АО «ДБ «КЗИ БАНК»	0,53	0,53	0,23	1,929	Да	Да	Да	
	28	АО «ТПБ Китая в г. Алматы»	0,76	0,76	0,22	0,819	Да	Да	Да	
	29	АО «Банк ЭкспоКредит»	2,65	2,65	0,07	2,396	Да	Да	Да	
	30	АО «Шинхан Банк Казахстан»	0,96	0,96	0,24	2,237	Да	Да	Да	
	31	АО «Исламский Банк «Al Hilal»	0,97	0,97	0,22	1,911	Да	Да	Да	
	32	АО «Заман-Банк»	0,74	0,74	0,16	0,591	Да	Да	Да	
	33	АО ДБ «НБ Пакистана» в Казахстане»	0,89	0,92	0,06	1,845	Да	Да	Да	

<sup>1</sup> Коэффициент достаточности собственного капитала

<sup>2</sup> Коэффициент достаточности собственного капитала

<sup>3</sup> Коэффициент максимального размера риска на одного заемщика, не связанного с банком особыми отношениями

<sup>4</sup> Коэффициент текущей ликвидности