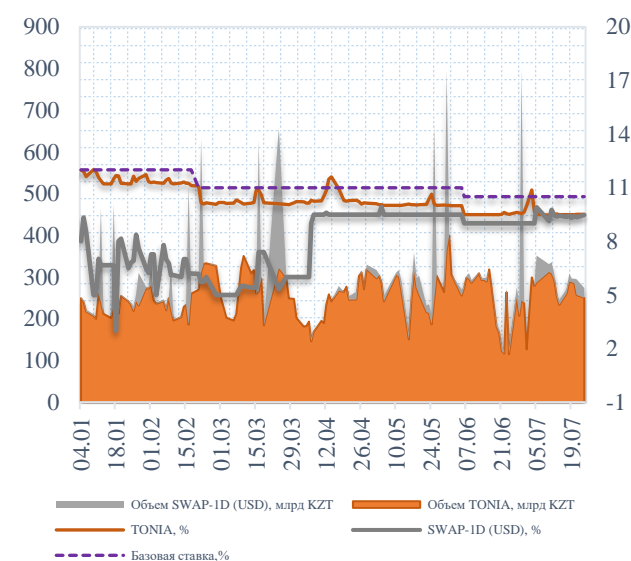




### События в банковской сфере, 07.2017

- 3 июля Казкоммерцбанк сообщил, что БТА Банк произвел погашение задолженности на сумму 2,4 трлн тенге по ранее предоставленному займу. По остатку задолженности в размере 64,8 млрд тенге ККБ было произведено списание за счет сформированных провизий. Задолженность БТА перед ККБ погашена в полном объеме.
- Народный Банк и Казкоммерцбанк приступили к процессу объединения банкоматной сети: с 10 июля Налук и Qazkom отменили дополнительные комиссии за обналичивание денег для держателей карт обоих банков.
- 11 июля НБРК сообщил о разработке Программы повышения финансовой устойчивости банковского сектора. Программа предусматривает три направления: 1) поддержка системообразующего банка, 2) повышение финансовой устойчивости крупных и социально значимых банков, и 3) качественное изменение регулирования и надзора за банковской деятельностью с переходом формализованного надзора на риск-ориентированный надзор. Согласно планам НБРК, на программу будет выделено более 500 млрд тенге. Запуск Программы планируется в третьем квартале текущего года.
- 17 июля НБРК сообщил о сохранении базовой ставки на уровне 10,5% с коридором +/-1%. Регулятор отмечает, что уровень годовой инфляции (последние три месяца 7,5%) согласуется с прогнозными оценками и остается в рамках целевого коридора. Траектория замедления темпов прогнозной инфляции в среднесрочном периоде повышает вероятность снижения базовой ставки, как в краткосрочной перспективе, так и на горизонте предстоящих 12-18 месяцев в целях обеспечения соответствия реальной процентной базовой ставки долгосрочным потенциальным темпам экономического роста (4%).

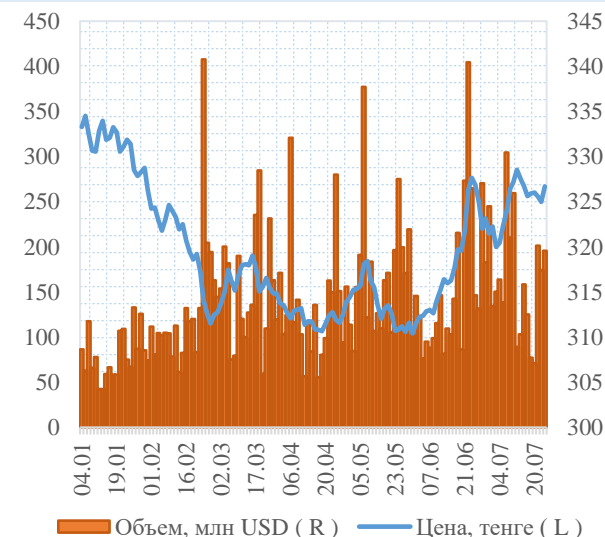
### Денежный рынок (01.01-31.07)



### Действия рейтинговых агентств, 07.2017

- 1 июля БРК сообщило о понижении S&P рейтинговых оценок банка в иностранной и национальной валютах до уровня "BB+/B" с "BBB-/A-3" и его облигаций до уровня "BB+" с "BBB-", прогноз "Негативный".
- 19 июля АО ДБ Альфа-Банк сообщил о повышении агентством Fitch Ratings рейтинга облигаций KZP02Y05C980 (KZ2C00002434, ALBNb3) до уровня "BB-".
- 20 июля Народный банк сообщил о подтверждении агентством S&P кредитных рейтингов банка на уровне "BB/B" и рейтинга международных облигаций XS0583796973, US46627JAB08 (HSBKе5) на уровне "BB".
- 20 июля Казкоммерцбанк сообщил о повышении S&P рейтинговых оценок с уровня "B-" "watch развивающийся" до "B+" с прогнозом "негативный", вместе с этим были повышены рейтинги старших облигаций с уровня "B-" до "B+", и также бессрочные субординированные облигации с уровня "CCC-" до "CCC+".
- 21 июля Moody's повысило самостоятельный кредитный рейтинг Altyn Bank до уровня "ba2" с "ba3" и подтвердило долгосрочные и краткосрочные депозитные рейтинги на уровне "Ba2/Not Prime".
- 24 июля Агентство S&P Global Ratings поместило рейтинги Qazaq Banki по национальной шкале «kzB+», а также долгосрочный и краткосрочный кредитные рейтинги «B-/B» контрагента банка в список на пересмотр с негативным прогнозом (Credit Watch Negative).
- 24 июля S&P оставило долгосрочный и краткосрочный кредитные рейтинги Эксимбанка "B-/B" и рейтинг по национальной шкале "kzB+" в списке CreditWatch Negative".

### Динамика курса тенге (01.01-31.07), USDKZT\_TOD





## Активы

С начала года по июнь совокупные активы банковской системы уменьшились на 419,5 млрд тенге или 1,6% до 25 141,6 млрд тенге (в июне рост составил 1,0% или 252,7 млрд тенге). Активы первого<sup>1</sup> дивизиона БВУ Казахстана сократились на 341,1 млрд тенге или 81,3% от общего снижения активов всей системы. На второй<sup>2</sup> приходится 32,0 млрд тенге или 7,6%, в то время как на третий<sup>3</sup> – 46,3 млрд тенге или 11,0%. Тем временем, курс национальной валюты за июнь ослаб на 3,2% до 322,27 тенге, что оказало соответствующее влияние на валютную составляющую активов и обязательств по итогам месяца. По данным НБРК уровень долларизации депозитов на конец июня составил 49,5% (ранее 48,2%), а доля кредитов в иностранной валюте составила 29,1% (29,4%).

АО «Казкоммерцбанк» по-прежнему занимает первое место по снижению совокупной стоимости активов. С начала года активы банка снизились на 5,6% или 271,1 млрд тенге. При этом, в июне рост активов банка составил 1,2% или 52,6 млрд тенге. Уменьшение активов банка происходит на фоне снижения ссудного портфеля (-199,7 млрд тг.), обязательств (-237,9 млрд тенге) и собственного капитала (-33,2 млрд тг.). Сделка по приобретению ККБ Народным Банком была завершена в этом месяце, также банк сообщил о погашении БТА Банком задолженности в сумме 2,4 трлн тенге, что вкуче с планируемой Народным Банком докапитализацией ККБ на сумму 185 млрд тенге позволит заметно улучшить показатели некогда лидирующего банка страны.

Наибольший прирост совокупных активов по итогам января-июня 2017 года приходится на АО «ForteBank». Активы финансового института выросли на 9,0% или 109,3 млрд тенге (в июне рост составил 32,9 млрд тг.). Прирост активов банка произошел благодаря привлечению фондирования с помощью вкладов клиентов (+93,1 млрд тг.).

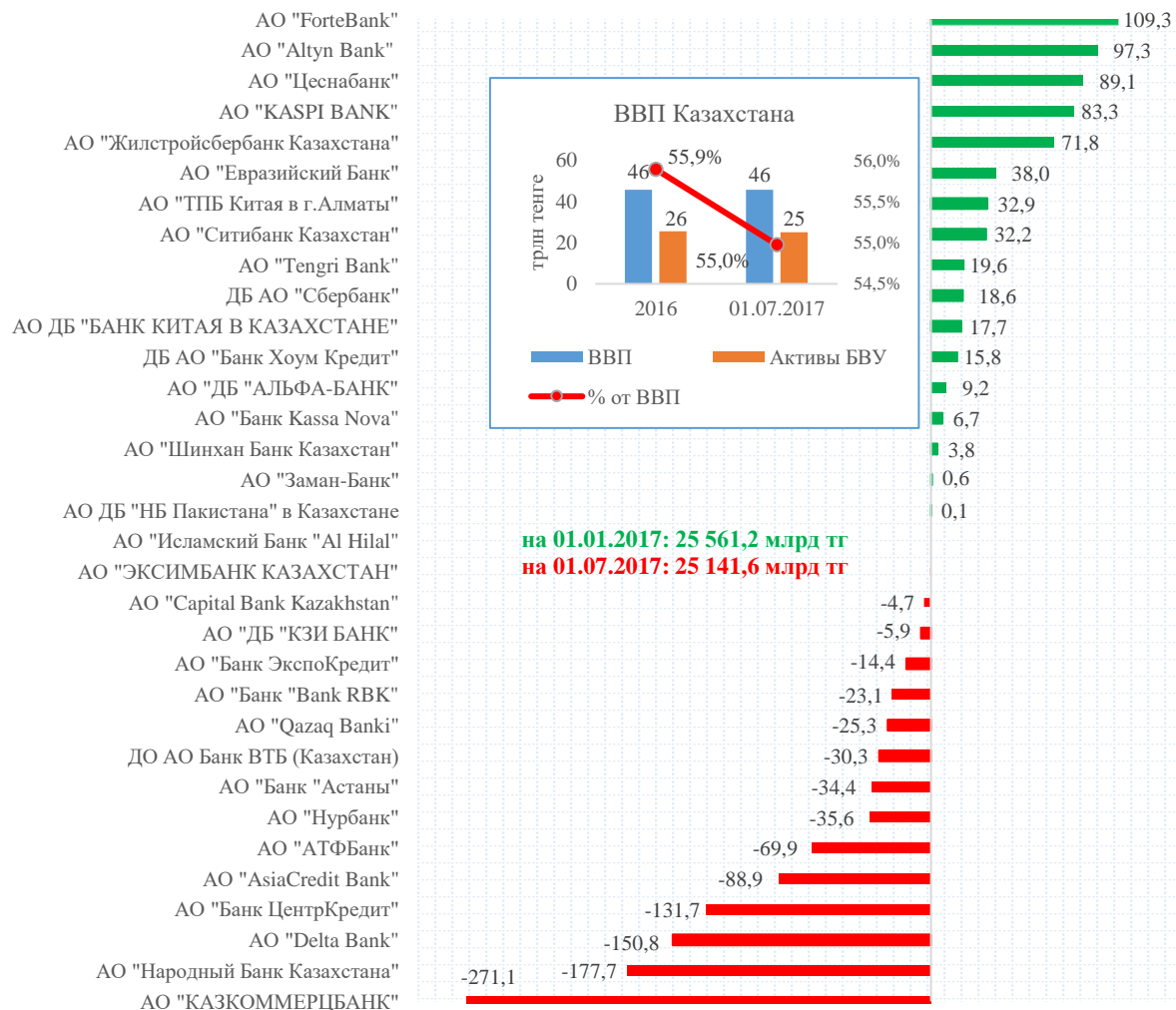
<sup>1</sup> БВУ с активами свыше 1,5 трлн тенге (см. приложение к данному отчету).

<sup>2</sup> БВУ с активами в диапазоне 1,0 – 1,5 трлн тенге (см. приложение к данному отчету).

<sup>3</sup> БВУ с активами до 1,0 трлн тенге (см. приложение к данному отчету).

\*- данные по ВВП на 01.03.2017 содержат внутреннюю оценку АФК.

Изменение активов в абс. выражении  
(01.01.2017 - 01.07.2017), млрд тенге



на 01.01.2017: 25 561,2 млрд тг  
на 01.07.2017: 25 141,6 млрд тг



## Ссудный портфель

Рост ссудного портфеля банков по итогам первого полугодия 2017 года составил 0,1% или 22,5 млрд тенге до 15 533,3 млрд тенге. При этом, в июне кредитный портфель увеличился на 139,2 млрд тенге, что в сумме с предыдущими тремя месяцами (положительного роста) составило 394,6 млрд тенге или 2,6%. Как можно заметить, в банковском секторе сложился тренд на некоторый рост кредитного портфеля. Осторожная политика активизации кредитования связана с экономической ситуацией в стране (отсутствие качественных проектов и высокий кредитный риск заемщиков) и текущим состоянием финансового сектора (нехватка долгосрочной ликвидности и обратная кривая доходности – краткосрочные ставки выше долгосрочных). Банки все еще предпочитают инвестировать свободные средства в высоколиквидные недельные ноты НБРК, приносящие доходность в 9,8% годовых. Так, по данным НБРК (25.07) объем нот в обращении составляет около 3,2 трлн тенге или 20% от совокупного объема ссудного портфеля БВУ. Между тем, НБРК все чаще стал полностью удовлетворять спрос на свои ноты, стерилизуя избыточную ликвидность.

Максимальный рост ссудного портфеля в абсолютном выражении с начала года наблюдается у АО «Kaspi Bank» - 12,2% или 96,3 млрд тенге, а максимальное снижение наблюдается у АО «Казкоммерцбанк» - минус 5,4% или 199,7 млрд тенге. Из интересных тенденций следует отметить почти 50% (+62,2 млрд тг.) рост кредитного портфеля Альфа Банка и снижение более чем на четверть (-33,0 млрд тг.) портфеля AsiaCredit Bank.

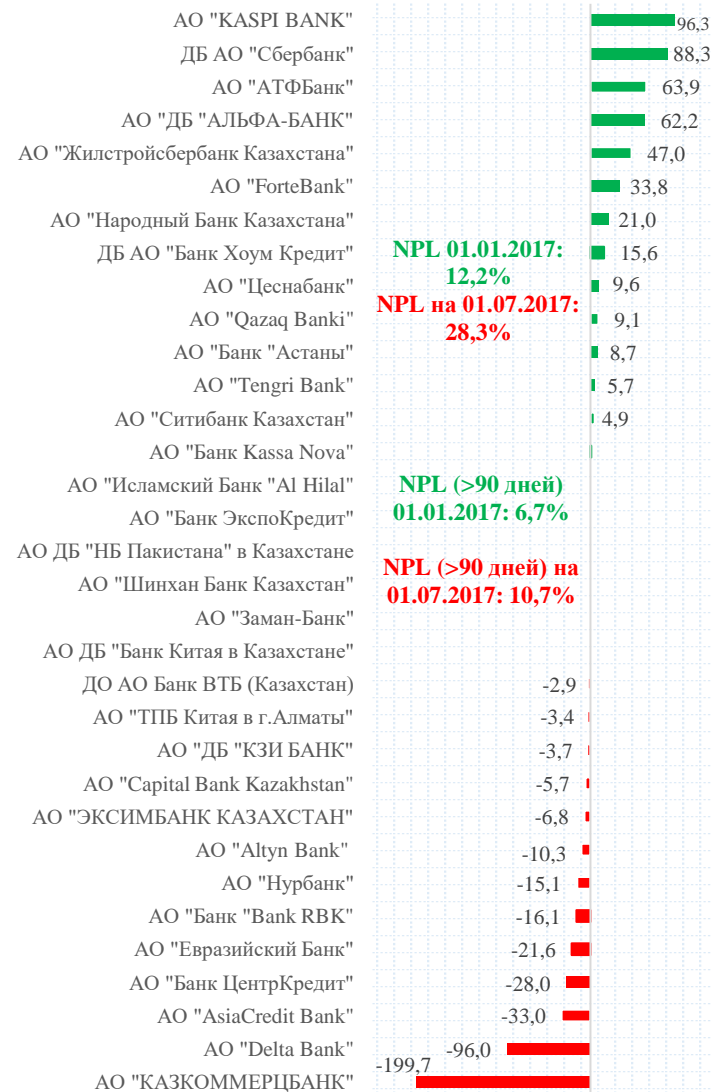
Доля всех кредитов с просрочкой платежей в системе за первые шесть месяцев 2017 года увеличилась с 12,2% до 28,3% (4 392,3 млрд тг.). Столь значительный рост произошел после признания Казкоммерцбанком 71% (2 482,7 млрд тг.) своего ссудного портфеля проблемным в процессе завершения сделки с Народным Банком. Отмечаем, что скорее всего погашение задолженности БТА перед ККБ будет отражено в следующей отчетности, в этой связи следует ожидать снижения уровня NPL. Тем временем, NPL с просрочкой свыше 90 дней в системе составляют 10,7% или 1 663,0 млрд тенге от совокупного ссудного портфеля (6,7% на 01.01.2017). Таким образом, рост признания ссуд проблемными значительно ускорился, а сформированные провизии по системе составляют 1 734,4 млрд тенге или 104,3% покрытия NPL (90+).

В январе-мае 2017 года было выдано кредитов на сумму 3 822,4 млрд тенге, что на 2,6% или 97,9 млрд тенге больше чем за сопоставимый период 2016 года. По данным НБРК совокупные кредиты экономике на конец июня 2017 года составили 12 701,6 млрд тенге, увеличившись за месяц на 0,8% или 95,2 млрд тенге. При этом, доля кредитов в иностранной валюте за январь-июнь 2017 года уменьшилась на 3,5% до 29,1% или 3,7 трлн тенге.

Таблица 1. Совокупные кредиты экономике, трлн тенге:

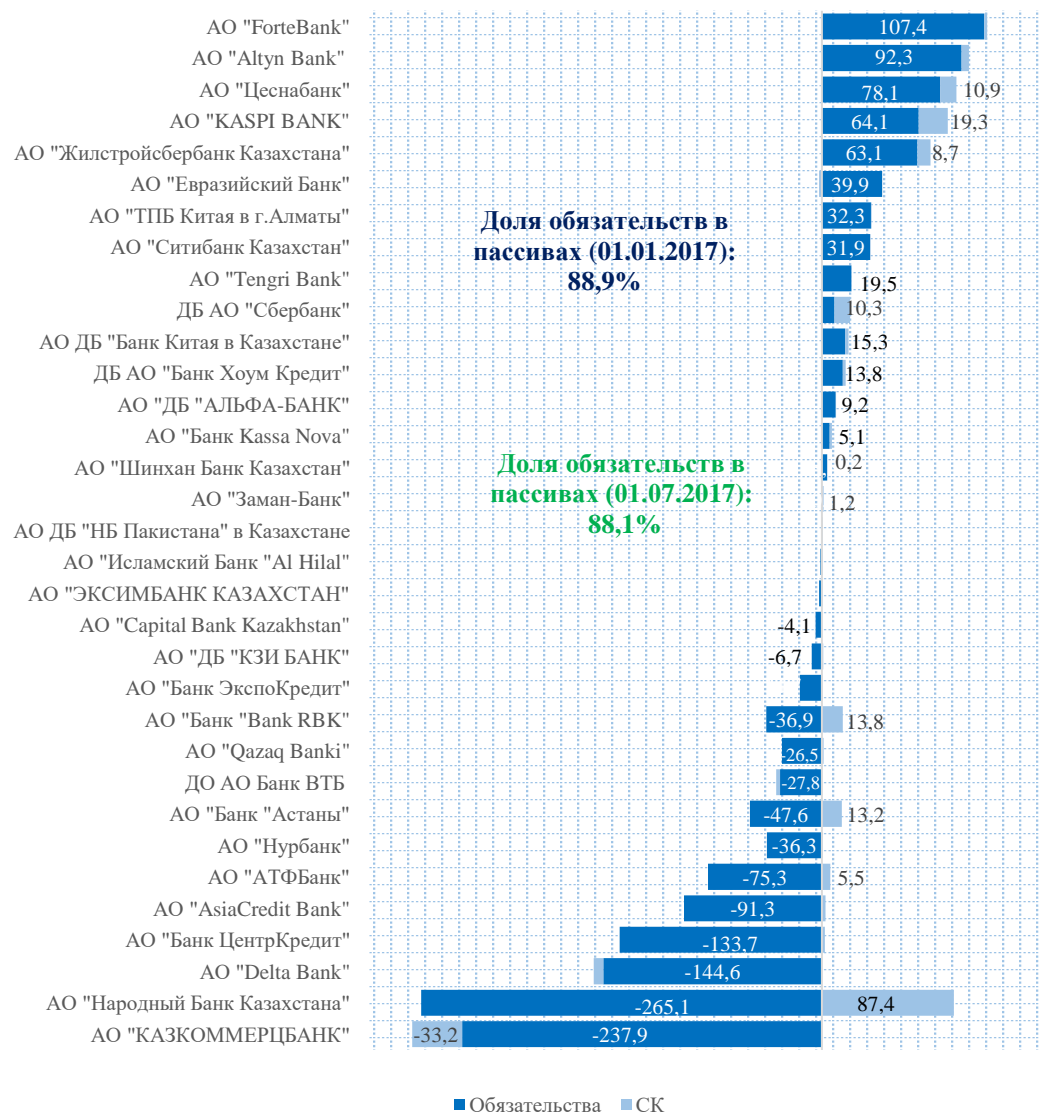
	06.16	07.16	08.16	09.16	10.16	11.16	12.16	01.17	02.17	03.17	04.17	05.17	06.17
в КЗТ	8,2	8,2	8,3	8,4	8,5	8,5	8,7	8,5	8,6	8,7	8,8	8,9	9,0
в инв.	4,3	4,5	4,4	4,3	4,2	4,3	4,2	4,0	3,8	3,8	3,8	3,7	3,7
ЮЛ	8,5	8,7	8,6	8,6	8,7	8,8	8,8	8,5	8,3	8,5	8,5	8,5	8,5
ФЛ	4,0	4,0	4,0	4,1	4,1	4,1	4,0	4,0	4,0	4,0	4,1	4,1	4,2
<b>Всего</b>	<b>12,5</b>	<b>12,7</b>	<b>12,7</b>	<b>12,7</b>	<b>12,8</b>	<b>12,8</b>	<b>12,9</b>	<b>12,5</b>	<b>12,4</b>	<b>12,5</b>	<b>12,6</b>	<b>12,6</b>	<b>12,7</b>
%, инв.	34,5	35,3	34,4	33,6	33,1	33,7	32,6	32,0	30,6	30,1	30,0	29,4	29,1

## Изменение ссудного портфеля в абс. выражении (01.01.2017 - 01.07.2017), млрд тенге





**Изменение пассивов в абсолютном выражении  
(01.01.2017 - 01.07.2017), млрд тенге**



**Обязательства и собственный капитал**

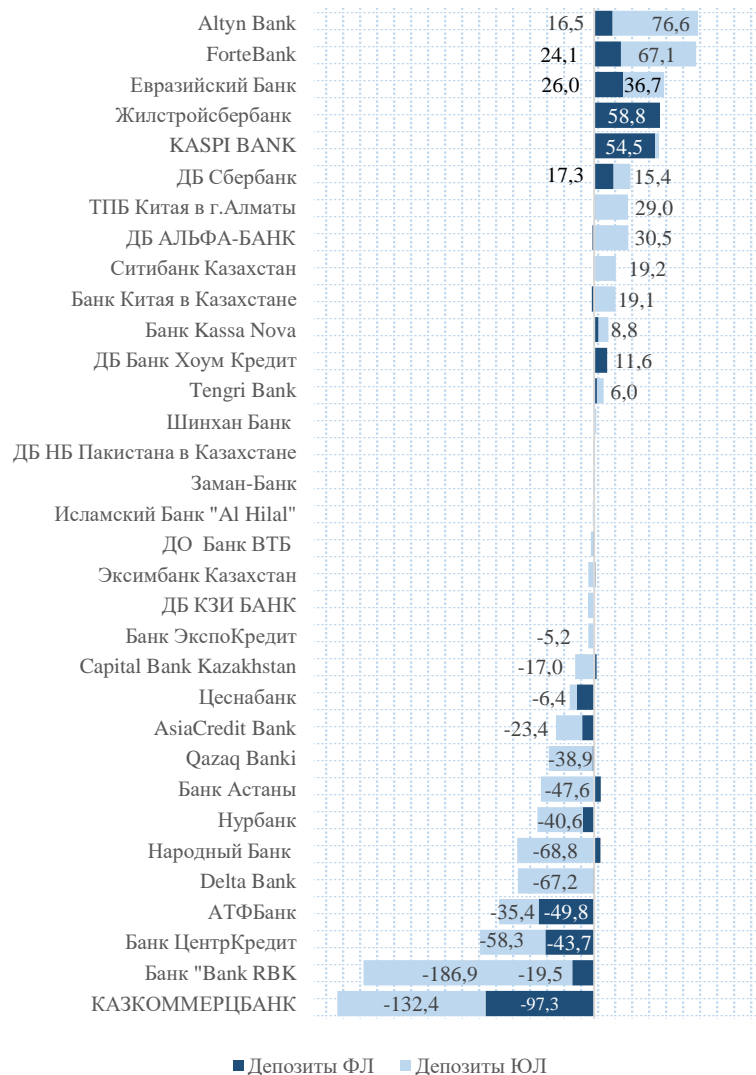
Совокупные обязательства БВУ с начала года снизились на 2,5% или 567,6 млрд тенге до 22 148,7 млрд тенге. При этом, последние два месяца мы видим положительную динамику: увеличение обязательств составило 18,5 млрд тенге в мае и 205,3 млрд тенге в июне (в сумме 223,8 млрд тенге или 1,0%). Рост обязательств в июне связан в том числе с девальвационной динамикой национальной валюты (-3,2%). Так, вклады в иностранной валюте составляют половину (49,5%) совокупного депозитного портфеля системы. Тем временем, совокупный собственный капитал банков увеличился на 5,2% или 148,1 млрд тенге до 2 993,0 млрд тенге. В отчетном месяце был зафиксирован рост данного показателя на сумму 16,7 млрд тенге (в мае было снижение на 30,8 млрд тг.).

Первое место по снижению обязательств в абсолютном выражении по итогам января-июня 2017 года занял АО «Народный банк Казахстана». С начала года обязательства банка уменьшились на 6,2% или 265,1 млрд тенге до 4 008,9 млрд тенге. При этом в прошлом месяце был зафиксирован рост данного показателя на 103,4 млрд тенге. За отчетный период банк увеличил собственный капитал на сумму 87,4 млрд тенге (+12,2%) до 703,5 млрд тенге. Динамика снижения обязательств по итогам первого полугодия было также замечена у АО «Казкоммерцбанк». Так, обязательства ККБ снизились на 5,4% или 237,9 млрд тенге до 4 089,3 млрд тенге (рост в июне составил 67,9 млрд тг.). Снижение обязательств банка соразмерно суммарному уменьшению вкладов юридических лиц (-132,4 млрд тг.) и вкладов физических лиц (-97,3 млрд тг.).

Наибольший рост обязательств в абсолютном выражении с начала года наблюдается у АО «ForteBank» (+10,3% или 107,4 млрд тг.), который выходит в лидеры по данному показателю четвертый месяц подряд. Банк занимает лидирующее место по привлечению вкладов: рост базы юридических лиц составил 67,1 млрд тенге, тогда как рост портфеля депозитов физических лиц банка - 24,1 млрд тенге. Между тем, банк одновременно снижает доходность по своему депозитному продукту на фоне снижения ставок. На втором месте по увеличению обязательств расположился АО «Altyn Bank»: обязательства увеличились на 29,0% или 92,3 млрд тенге с начала года. Основной рост произошел в июне (+82,8 млрд тг.). В прошлом месяце Народный Банк подписал соглашение с China CITIC Bank Corporation Limited и China Shuangwei Investment Co., Ltd. о продаже 60% в капитале АО «Altyn Bank». Увеличение обязательств банка может быть связано с приходом новых акционеров банка. Доля обязательств в совокупных пассивах на 1 июня 2017 года составила 88,1% (-0,1%).



### Изменение депозитов в абсолютном выражении (01.01.2017 - 01.07.2017), млрд тенге



### Депозиты

Прирост депозитного портфеля по БВУ второй месяц подряд показывает положительную динамику: по итогам июня рост портфеля составил 140,8 млрд тенге, тогда как в мае увеличение составило 117,5 млрд тенге (в сумме 258,3 млрд тенге или 1,6%). При этом депозитный портфель физических лиц в июне увеличился на 223,7 млрд тенге, а юридических сократился на 82,8 млрд тенге. Тем не менее, с начала года снижение совокупного депозитного портфеля составило 2,6% или 451,7 млрд тенге. Из данной суммы на юридических лиц приходится 95,0% снижения или 429,2 млрд тенге, а оставшиеся 5,0% или 22,5 млрд тенге на физических лиц.

Bank RBK демонстрирует максимальное снижение депозитов юридических лиц - вклады данных клиентов снизились на 186,9 млрд тенге. Тем временем, максимальное снижение депозитов физических лиц наблюдается у Казкоммерцбанка (-97,3 млрд тг.).

Депозитный портфель АО «Altyn Bank» показал максимальный рост - с начала года вклады увеличились на 93,1 млрд тенге главным образом за счет поступлений по текущим счетам и вкладам до востребования клиентов-юридических лиц (+76,6 млрд тг.). Тем временем, максимальный рост депозитной базы физических лиц у Жилстройсбербанка (+54,6 млрд тг., из них только 4,2 млрд тг. в июне). Вторую строчку занимает Kaspi (+54,5 млрд тг., из них 23,6 млрд тг. в июне).

Из интересных тенденций июня можно выделить уменьшение на четверть депозитного портфеля юридических лиц Банка Астаны (-66,7 млрд тг.), а также 10% рост данного портфеля у Ситибанка (+40,6 млрд тг.). Депозитный портфель физических лиц Нурбанка за июнь показал рост в 11% или 7,6 млрд тенге.

Совокупные депозиты представленных БВУ по итогам июня увеличились до 16,8 трлн тенге. Доля вкладов в иностранной валюте в общем портфеле снизилась с 54,6% на начало года до 49,5%. Согласно данным НБРК, совокупные депозиты во всех депозитных организациях на конец июня составляют 17,9 трлн тенге (-1,7% или 303,8 млрд тг. с 01.01.2017 года). С начала года совокупные депозиты юридических лиц уменьшились на 2,6% до 10,1 трлн тенге, в то время как депозиты физических лиц остались на одном уровне 7,8 трлн тенге.

Таблица 2. Совокупные депозиты в депозитных организациях, трлн тенге:

	06.16	07.16	08.16	09.16	10.16	11.16	12.16	01.17	02.17	03.17	04.17	05.17	06.17
в KZT	7,1	7,4	7,1	7,4	7,9	7,9	8,2	8,2	8,3	8,9	9,1	9,2	9,0
ФЛ	2,3	2,4	2,3	2,4	2,6	2,7	3,0	3,0	3,1	3,1	3,3	3,4	3,5
ЮЛ	4,8	5,0	4,8	5,0	5,3	5,2	5,3	5,2	5,2	5,7	5,8	5,8	5,5
в инв.	9,7	10,5	10,2	10,3	9,9	10,2	9,9	9,2	8,8	8,8	8,7	8,5	8,8
ФЛ	4,8	5,0	4,8	4,8	4,8	4,9	4,9	4,6	4,4	4,4	4,2	4,2	4,3
ЮЛ	4,9	5,5	5,4	5,5	5,1	5,3	5,1	4,6	4,4	4,4	4,4	4,4	4,6
Всего	16,8	17,9	17,4	17,6	17,8	18,2	18,2	17,5	17,0	17,6	17,7	17,7	17,9
инв., %	57,6	58,8	59,1	58,3	55,7	56,4	54,6	52,9	51,5	49,8	48,8	48,2	49,5

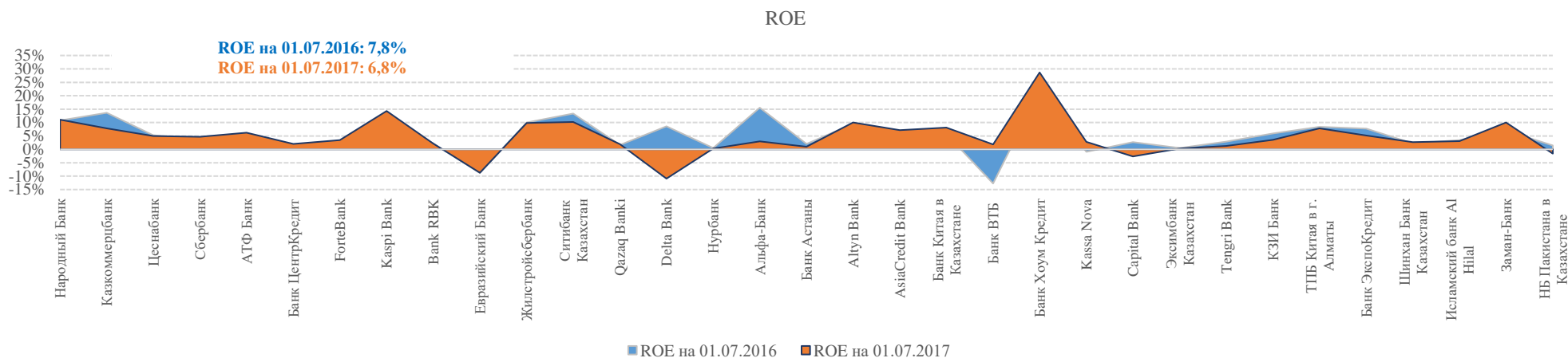
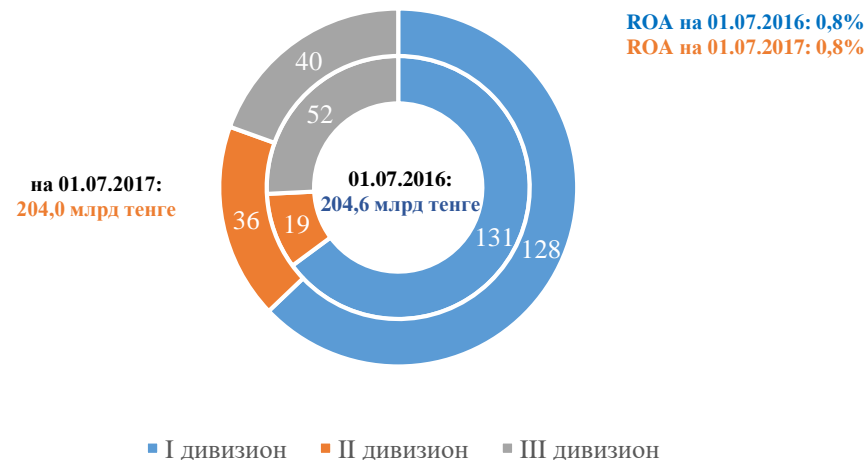


## Рентабельность

Совокупная чистая прибыль<sup>1</sup> банковского сектора Казахстана по итогам января-июня 2017 года составила 204,0 млрд тенге, что на 0,3% ниже показателя за сопоставимый период прошлого года (204,6 млрд тенге). С учетом сдержанной динамики кредитования многие банки по-прежнему поддерживают рентабельность благодаря денежному рынку и портфелю инвестиционных ценных бумаг (ноты НБРК, авторепо ГЦБ, валютные свопы). Следует отметить, что доходность данных инструментов медленно снижается, в этой связи банкам придется активизировать кредитование либо работать над увеличением непроцентных доходов для поддержания показателей рентабельности.

Показатель рентабельности активов (ROA, накапливаемый) за январь-июнь 2017 года составил 0,81% (0,84% на 01.07.2016), в то время как рентабельность собственного капитала составила 6,8% (7,8% на 01.07.2016), т.е. выше уровня инфляции (3,7% по итогам января-июня 2017 года). При этом, наивысший показатель ROE у Банка Хоум Кредит (28,7%), а Заман-Банк имеет наибольший показатель ROA (8,6%). Основной прирост чистой прибыли в абсолютном выражении был обеспечен Народным Банком (77,7 млрд тенге или 38,1%), Казкоммерцбанком (34,4 млрд тенге или 16,9%) и Kaspi (20,4 млрд тенге или 10,0%).

## Чистая прибыль БВУ



<sup>1</sup> Показатель рассчитывается на основании данных по превышению текущих доходов (расходов) над расходами (доходами) за минусом уплаченного налога на прибыль. Данные могут отличаться от информации, представленной в корпоративной (управленческой, аудиторской) отчетности БВУ.



Сведения об активах, обязательствах и собственном капитале БВУ Казахстана на 01.06.2017

Таблица 1. Изменение активов (млрд тенге):

	№	Наименование банка	Активы (А)		Ссудный портфель (СП)		%Δ		Δ в абс. выражении	
			01.01.2017	01.07.2017	01.01.2017	01.07.2017	А	СП	А	СП
I дивизион (активы: >1,5 трлн тенге)	1	АО "Народный Банк Казахстана"	4 890,1	4 712,4	2 369,0	2 390,0	-3,6%	0,9%	-177,7	21,0
	2	АО "КАЗКОММЕРЦБАНК"	4 869,4	4 598,3	3 703,8	3 504,1	-5,6%	-5,4%	-271,1	-199,7
	3	АО "Цеснабанк"	2 081,9	2 171,0	1 641,8	1 651,4	4,3%	0,6%	89,1	9,6
	4	ДБ АО "Сбербанк"	1 654,9	1 673,5	971,9	1 060,1	1,1%	9,1%	18,6	88,3
II дивизион (активы: 1,0 - 1,5 трлн тенге)	5	АО "АТФБанк"	1 371,2	1 301,3	710,5	774,4	-5,1%	9,0%	-69,9	63,9
	6	АО "Банк ЦентрКредит"	1 359,2	1 227,5	889,7	861,6	-9,7%	-3,2%	-131,7	-28,0
	7	АО "ForteBank"	1 218,4	1 327,7	515,0	548,8	9,0%	6,6%	109,3	33,8
	8	АО "KASPI BANK"	1 200,2	1 283,5	787,9	884,2	6,9%	12,2%	83,3	96,3
	9	АО "Банк "Bank RBK"	1 021,0	997,9	753,4	737,3	-2,3%	-2,1%	-23,1	-16,1
III дивизион (активы: <1,0 трлн тенге)	10	АО "Евразийский Банк"	996,6	1 034,6	690,8	669,2	3,8%	-3,1%	38,0	-21,6
	11	АО "Жилстройсбербанк Казахстана"	621,6	693,4	329,3	376,3	11,5%	14,3%	71,8	47,0
	12	АО "Ситибанк Казахстан"	584,6	616,8	79,0	83,9	5,5%	6,1%	32,2	4,9
	13	АО "Qazaq Banki"	446,6	421,3	318,1	327,2	-5,7%	2,9%	-25,3	9,1
	14	АО "Delta Bank"	409,4	258,6	410,7	314,8	-36,8%	-23,4%	-150,8	-96,0
	15	АО "Нурбанк"	402,9	367,3	223,3	208,3	-8,8%	-6,7%	-35,6	-15,1
	16	АО "ДБ "АЛЬФА-БАНК"	368,9	378,1	128,0	190,2	2,5%	48,6%	9,2	62,2
	17	АО "Банк "Астаны"	363,6	329,1	182,0	190,6	-9,5%	4,8%	-34,4	8,7
	18	АО "Altyn Bank"	362,6	459,9	108,7	98,4	26,8%	-9,5%	97,3	-10,3
	19	АО "AsiaCredit Bank"	253,7	164,8	128,6	95,5	-35,0%	-25,7%	-88,9	-33,0
	20	АО ДБ "БАНК КИТАЯ В КАЗАХСТАНЕ"	208,0	225,7	12,5	11,5	8,5%	-7,5%	17,7	-0,9
	21	ДО АО Банк ВТБ (Казахстан)	185,9	155,7	77,7	74,8	-16,3%	-3,8%	-30,3	-2,9
	22	ДБ АО "Банк Хоум Кредит"	144,5	160,3	121,3	136,9	10,9%	12,9%	15,8	15,6
	23	АО "Банк Kassa Nova"	98,6	105,2	64,8	65,7	6,8%	1,4%	6,7	0,9
	24	АО "Capital Bank Kazakhstan"	91,6	86,9	72,3	66,7	-5,1%	-7,8%	-4,7	-5,7
	25	АО "ЭКСИМБАНК КАЗАХСТАН"	79,4	78,2	56,2	49,4	-1,6%	-12,1%	-1,3	-6,8
	26	АО "Tengri Bank"	71,4	91,0	54,3	60,0	27,5%	10,5%	19,6	5,7
	27	АО "ДБ "КЗИ БАНК"	57,6	51,7	42,5	38,8	-10,2%	-8,7%	-5,9	-3,7
	28	АО "ТПБ Китая в г. Алматы"	51,7	84,6	34,1	30,7	63,7%	-10,1%	32,9	-3,4
	29	АО "Банк ЭкспоКредит"	31,5	17,1	0,1	0,1	-45,7%	-8,2%	-14,4	0,0
	30	АО "Шинхан Банк Казахстан"	22,9	26,6	12,5	11,9	16,4%	-4,5%	3,8	-0,6
	31	АО "Исламский Банк "Al Hilal"	21,2	20,7	3,8	4,0	-2,4%	5,9%	-0,5	0,2
	32	АО "Заман-Банк"	14,5	15,1	12,8	12,2	4,1%	-5,1%	0,6	-0,7
	33	АО ДБ "НБ Пакистана" в Казахстане	5,7	5,8	4,5	4,4	2,5%	-3,7%	0,1	-0,2
		Итого:	25 561,2	25 141,6	15 510,8	15 533,3	-1,6%	0,1%	-419,5	22,5



Таблица 2. Изменение NPL (% от ссудного портфеля):

	№	Наименование банка	NPL		NPL > 90		%Δ	
			01.01.2017	01.07.2017	01.01.2017	01.07.2017	NPL	NPL > 90
I дивизион (активы: >1,5 трлн тенге)	1	АО "Народный Банк Казахстана"	11,2%	11,6%	8,6%	8,6%	0,5%	0,0%
	2	АО "КАЗКОММЕРЦБАНК"	12,7%	70,9%	6,3%	14,0%	58,1%	7,6%
	3	АО "Цеснабанк"	5,1%	5,5%	4,2%	4,7%	0,5%	0,5%
	4	ДБ АО "Сбербанк"	17,9%	19,8%	9,2%	11,1%	1,9%	1,9%
II дивизион (активы: 1,0 - 1,5 трлн тенге)	5	АО "АТФБанк"	19,1%	15,3%	12,1%	10,8%	-3,9%	-1,3%
	6	АО "Банк ЦентрКредит"	20,1%	19,5%	8,9%	8,5%	-0,7%	-0,4%
	7	АО "ForteBank"	11,6%	15,1%	7,5%	7,1%	3,5%	-0,4%
	8	АО "KASPI BANK"	14,6%	14,1%	8,7%	8,1%	-0,6%	-0,6%
	9	АО "Банк "Bank RBK"	11,3%	22,1%	4,2%	6,2%	10,8%	2,0%
III дивизион (активы: <1,0 трлн тенге)	10	АО "Евразийский Банк"	14,5%	18,0%	7,9%	8,4%	3,5%	0,5%
	11	АО "Жилстройсбербанк Казахстана"	1,9%	2,0%	0,4%	0,4%	0,1%	0,0%
	12	АО "Ситибанк Казахстан"	0,0%	0,0%	0,0%	0,0%	0,0%	0,0%
	13	АО "Qazaq Banki"	12,9%	13,9%	2,8%	3,7%	1,1%	0,9%
	14	АО "Delta Bank"	9,2%	99,7%	0,3%	98,3%	90,5%	98,0%
	15	АО "Нурбанк"	11,5%	15,6%	6,9%	7,2%	4,0%	0,2%
	16	АО "ДБ "АЛЬФА-БАНК"	12,6%	16,3%	7,6%	7,6%	3,8%	0,1%
	17	АО "Банк "Астаны"	14,6%	24,6%	4,0%	4,9%	10,0%	0,9%
	18	АО "Altyn Bank"	2,8%	3,5%	1,7%	2,1%	0,6%	0,4%
	19	АО "AsiaCredit Bank"	12,2%	16,2%	8,3%	8,4%	4,0%	0,1%
	20	АО ДБ "БАНК КИТАЯ В КАЗАХСТАНЕ"	1,9%	23,7%	1,9%	4,8%	21,8%	2,9%
	21	ДО АО Банк ВТБ (Казахстан)	22,6%	16,9%	16,1%	14,1%	-5,8%	-2,0%
	22	ДБ АО "Банк Хоум Кредит"	9,1%	9,8%	4,7%	4,1%	0,7%	-0,6%
	23	АО "Банк Kassa Nova"	4,5%	10,4%	2,9%	4,4%	5,9%	1,5%
	24	АО "Capital Bank Kazakhstan"	6,7%	11,0%	5,1%	9,9%	4,3%	4,8%
	25	АО "ЭКСИМБАНК КАЗАХСТАН"	2,2%	1,9%	2,1%	0,7%	-0,3%	-1,4%
	26	АО "Tengri Bank"	12,6%	3,7%	1,5%	2,0%	-8,9%	0,5%
	27	АО "ДБ "КЗИ БАНК"	10,4%	10,3%	4,2%	4,5%	0,0%	0,3%
	28	АО "ТПБ Китая в г. Алматы"	0,0%	0,0%	0,0%	0,0%	0,0%	0,0%
	29	АО "Банк ЭкспоКредит"	2,2%	0,0%	0,0%	0,0%	-2,2%	0,0%
	30	АО "Шинхан Банк Казахстан"	3,9%	5,3%	3,7%	3,9%	1,4%	0,1%
	31	АО "Исламский Банк "Al Hilal"	0,0%	0,0%	0,0%	0,0%	0,0%	0,0%
	32	АО "Заман-Банк"	44,9%	38,3%	1,0%	2,1%	-6,6%	1,1%
	33	АО ДБ "НБ Пакистана" в Казахстане	33,1%	33,2%	32,8%	33,2%	0,1%	0,4%
	34	Итого:	12,2%	28,3%	6,7%	10,7%	16,0%	4,0%





Таблица 3. Изменение обязательств и собственного капитала (млрд тенге):

	№	Наименование банка	Обязательства (О)		Собственный капитал (СК)		%Δ		Δ в абс. выражении	
			01.01.2017	01.07.2017	01.01.2017	01.07.2017	О	СК	О	СК
I дивизион (активы: >1,5 трлн тенге)	1	АО "Народный Банк Казахстана"	4 273,9	4 008,9	616,2	703,5	-6,2%	14,2%	-265,1	87,4
	2	АО "КАЗКОММЕРЦБАНК"	4 395,1	4 157,2	474,3	441,1	-5,4%	-7,0%	-237,9	-33,2
	3	АО "Цеснабанк"	1 917,3	1 995,5	164,6	175,5	4,1%	6,6%	78,1	10,9
	4	ДБ АО "Сбербанк"	1 506,9	1 515,2	147,9	158,2	0,6%	7,0%	8,3	10,3
II дивизион (активы: 1,0 - 1,5 трлн тенге)	5	АО "АТФБанк"	1 290,7	1 215,4	80,5	85,9	-5,8%	6,8%	-75,3	5,5
	6	АО "Банк ЦентрКредит"	1 260,5	1 126,8	98,7	100,7	-10,6%	2,0%	-133,7	2,0
	7	АО "ForteBank"	1 041,5	1 149,0	176,9	178,8	10,3%	1,1%	107,4	1,9
	8	АО "KASPI BANK"	1 076,5	1 140,6	123,7	142,9	6,0%	15,6%	64,1	19,3
	9	АО "Банк "Bank RBK"	938,8	901,9	82,2	96,0	-3,9%	16,8%	-36,9	13,8
III дивизион (активы: <1,0 трлн тенге)	10	АО "Евразийский Банк"	902,5	942,4	94,1	92,2	4,4%	-2,0%	39,9	-1,9
	11	АО "Жилстройсбербанк Казахстана"	501,7	564,8	119,9	128,6	12,6%	7,2%	63,1	8,7
	12	АО "Ситибанк Казахстан"	463,2	495,1	121,4	121,7	6,9%	0,2%	31,9	0,3
	13	АО "Qazaq Banki"	407,9	381,4	38,7	39,9	-6,5%	3,1%	-26,5	1,2
	14	АО "Delta Bank"	352,4	207,8	57,1	50,8	-41,0%	-11,0%	-144,6	-6,3
	15	АО "Нурбанк"	354,5	318,2	48,3	49,1	-10,3%	1,5%	-36,3	0,7
	16	АО "ДБ "АЛЬФА-БАНК"	315,6	324,7	53,3	53,3	2,9%	0,0%	9,2	0,0
	17	АО "Банк "Астаны"	331,0	283,4	32,5	45,7	-14,4%	40,4%	-47,6	13,2
	18	АО "Atyn Bank"	318,2	410,5	44,4	49,4	29,0%	11,4%	92,3	5,0
	19	АО "AsiaCredit Bank"	230,7	139,5	23,0	25,4	-39,6%	10,4%	-91,3	2,4
	20	АО ДБ "БАНК КИТАЯ В КАЗАХСТАНЕ"	180,7	195,9	27,4	29,8	8,4%	8,9%	15,3	2,4
	21	ДО АО Банк ВТБ (Казахстан)	168,7	141,0	17,2	14,7	-16,5%	-14,5%	-27,8	-2,5
	22	ДБ АО "Банк Хоум Кредит"	108,3	122,2	36,2	38,1	12,8%	5,3%	13,8	1,9
	23	АО "Банк Kassa Nova"	85,9	91,0	12,7	14,3	5,9%	12,3%	5,1	1,6
	24	АО "Capital Bank Kazakhstan"	70,8	66,7	20,8	20,3	-5,8%	-2,6%	-4,1	-0,5
	25	АО "ЭКСИМБАНК КАЗАХСТАН"	64,1	62,3	15,4	15,9	-2,7%	3,1%	-1,8	0,5
	26	АО "Tengri Bank"	49,0	68,5	22,4	22,5	39,8%	0,5%	19,5	0,1
	27	АО "ДБ "КЗИ БАНК"	34,2	27,5	23,3	24,2	-19,6%	3,7%	-6,7	0,9
	28	АО "ТПБ Китая в г. Алматы"	34,5	66,9	17,1	17,7	93,7%	3,3%	32,3	0,6
	29	АО "Банк ЭкспоКредит"	20,5	5,8	11,1	11,3	-71,7%	2,2%	-14,7	0,2
	30	АО "Шинхан Банк Казахстан"	10,3	13,8	12,6	12,8	34,2%	1,8%	3,5	0,2
	31	АО "Исламский Банк "Al Hilal"	6,6	5,7	14,6	15,1	-14,8%	3,2%	-1,0	0,5
	32	АО "Заман-Банк"	2,7	2,1	11,7	12,9	-21,5%	10,1%	-0,6	1,2
	33	АО ДБ "НБ Пакистана" в Казахстане	0,9	1,1	4,8	4,7	24,7%	-1,5%	0,2	-0,1
	35	Итого:	22 716,3	22 148,7	2 844,9	2 993,0	-2,5%	5,2%	-567,6	148,1



Таблица 4. Изменение депозитного портфеля (млрд тенге):

	№	Наименование банка	Депозиты физ.лиц (ФЛ)		Депозиты юр.лиц (ЮЛ)		%Δ		Δ в абс. выражении	
			01.01.2017	01.07.2017	01.01.2017	01.07.2017	ФЛ	ЮЛ	ФЛ	ЮЛ
I дивизион (активы: >1,5 трлн тенге)	1	АО "Народный Банк Казахстана"	1 633,8	1 639,3	1 815,7	1 746,9	0,3%	-3,8%	5,5	-68,8
	2	АО "КАЗКОММЕРЦБАНК"	1 393,6	1 296,3	1 470,1	1 337,6	-7,0%	-9,0%	-97,3	-132,4
	3	АО "Цеснабанк"	679,4	663,9	855,9	849,5	-2,3%	-0,7%	-15,5	-6,4
	4	ДБ АО "Сбербанк"	627,8	645,0	526,4	541,8	2,7%	2,9%	17,3	15,4
II дивизион (активы: 1,0 - 1,5 трлн тенге)	5	АО "АТФБанк"	410,8	361,0	639,2	603,9	-12,1%	-5,5%	-49,8	-35,4
	6	АО "Банк ЦентрКредит"	551,9	508,2	469,6	411,3	-7,9%	-12,4%	-43,7	-58,3
	7	АО "ForteBank"	408,4	432,5	456,7	523,7	5,9%	14,7%	24,1	67,1
	8	АО "KASPI BANK"	738,4	792,9	70,5	74,1	7,4%	5,0%	54,5	3,5
	9	АО "Банк "Bank RBK"	210,5	191,0	564,1	377,2	-9,3%	-33,1%	-19,5	-186,9
III дивизион (активы: <1,0 трлн тенге)	10	АО "Евразийский Банк"	293,9	319,8	360,3	397,0	8,8%	10,2%	26,0	36,7
	11	АО "Жилстройсбербанк Казахстана"	410,6	469,3	0,0	0,0	14,3%	0,0	58,8	0,0
	12	АО "Ситибанк Казахстан"	5,7	5,2	434,9	454,1	-8,5%	4,4%	-0,5	19,2
	13	АО "Qazaq Banki"	106,0	104,5	225,8	186,9	-1,4%	-17,2%	-1,5	-38,9
	14	АО "Delta Bank"	1,2	0,3	152,8	85,6	-79,6%	-44,0%	-1,0	-67,2
	15	АО "Нурбанк"	86,0	75,9	189,9	149,3	-11,8%	-21,4%	-10,2	-40,6
	16	АО "ДБ "АЛЬФА-БАНК"	83,6	82,1	117,6	148,2	-1,8%	26,0%	-1,5	30,5
	17	АО "Банк "Астаны"	43,7	49,6	247,5	199,8	13,5%	-19,2%	5,9	-47,6
	18	АО "Altyn Bank"	63,0	79,5	230,8	307,4	26,1%	33,2%	16,5	76,6
	19	АО "AsiaCredit Bank"	53,2	42,5	57,4	34,0	-20,2%	-40,8%	-10,7	-23,4
	20	АО ДБ "БАНК КИТАЯ В КАЗАХСТАНЕ"	4,4	2,4	171,4	190,5	-45,8%	11,2%	-2,0	19,1
	21	ДО АО Банк ВТБ (Казахстан)	37,6	36,7	48,4	46,4	-2,5%	-4,1%	-0,9	-2,0
	22	ДБ АО "Банк Хоум Кредит"	32,9	44,5	33,6	33,0	35,4%	-1,8%	11,6	-0,6
	23	АО "Банк Kassa Nova"	10,9	14,9	52,6	61,5	36,1%	16,8%	3,9	8,8
	24	АО "Capital Bank Kazakhstan"	4,9	7,1	46,6	29,6	46,2%	-36,5%	2,3	-17,0
	25	АО "ЭКСИМБАНК КАЗАХСТАН"	0,2	1,2	32,7	27,5	454,5%	-15,8%	1,0	-5,2
	26	АО "Tengri Bank"	4,2	6,6	37,6	43,5	59,9%	15,9%	2,5	6,0
	27	АО "ДБ "КЗИ БАНК"	5,2	5,5	14,5	9,0	6,6%	-37,6%	0,3	-5,4
	28	АО "ТПБ Китая в г. Алматы"	2,1	3,2	14,7	43,7	54,6%	197,5%	1,1	29,0
	29	АО "Банк ЭкспоКредит"	0,0	0,0	10,7	5,5	7,1%	-48,5%	0,0	-5,2
	30	АО "Шинхан Банк Казахстан"	1,5	2,0	6,5	7,9	31,5%	21,9%	0,5	1,4
	31	АО "Исламский Банк "Al Hilal"	0,3	0,4	5,4	4,2	18,1%	-21,6%	0,1	-1,2
	32	АО "Заман-Банк"	1,5	1,5	0,8	0,2	-0,6%	-68,1%	0,0	-0,5
	33	АО ДБ "НБ Пакистана" в Казахстане	0,4	0,4	0,2	0,4	-4,9%	160,3%	0,0	0,2
		Итого:	7 907,8	7 885,4	9 360,8	8 931,5	-0,3%	-4,6%	-22,5	-429,2



Таблица 5. Показатели чистой прибыли (млрд тенге):

	№	Наименование банка	Чистая прибыль (ЧП)		ROA		ROE		%Δ		Δ в абс. ЧП
			01.07.2016	01.07.2017	01.07.2016	01.07.2017	01.07.2016	01.07.2017	ROA	ROE	
I дивизион (активы: >1,5 трлн тенге)	1	АО "Народный Банк Казахстана"	59,1	77,7	1,3%	1,6%	10,8%	11,0%	0,3%	0,3%	18,6
	2	АО "КАЗКОММЕРЦБАНК"	59,7	34,4	1,2%	0,7%	13,6%	7,8%	-0,5%	-5,8%	-25,2
	3	АО "Цеснабанк"	7,4	8,7	0,4%	0,4%	5,2%	5,0%	0,0%	-0,3%	1,3
	4	ДБ АО "Сбербанк"	5,3	7,5	0,3%	0,4%	3,6%	4,7%	0,1%	1,1%	2,2
II дивизион (активы: 1,0 - 1,5 трлн тенге)	5	АО "АТФБанк"	2,0	5,3	0,2%	0,4%	2,6%	6,2%	0,2%	3,6%	3,3
	6	АО "Банк ЦентрКредит"	0,9	2,1	0,1%	0,2%	1,0%	2,1%	0,1%	1,1%	1,2
	7	АО "ForteBank"	1,9	6,1	0,2%	0,5%	1,1%	3,4%	0,3%	2,3%	4,2
	8	АО "KASPI BANK"	12,4	20,4	1,0%	1,6%	10,8%	14,3%	0,5%	3,5%	8,1
	9	АО "Банк "Bank RBK"	1,7	2,1	0,2%	0,2%	2,2%	2,2%	0,0%	0,0%	0,4
III дивизион (активы: <1,0 трлн тенге)	10	АО "Евразийский Банк"	-6,3	-8,0	-0,6%	-0,8%	-8,8%	-8,7%	-0,2%	0,1%	-1,8
	11	АО "Жилстройсбербанк Казахстана"	11,9	12,7	2,1%	1,8%	10,0%	9,8%	-0,3%	-0,2%	0,7
	12	АО "Ситибанк Казахстан"	14,8	12,4	2,7%	2,0%	13,4%	10,2%	-0,7%	-3,2%	-2,5
	13	АО "Qazaq Banki"	0,5	0,8	0,1%	0,2%	1,6%	1,9%	0,0%	0,3%	0,2
	14	АО "Delta Bank"	5,1	-5,6	1,1%	-2,1%	8,6%	-10,9%	-3,2%	-19,5%	-10,6
	15	АО "Нурбанк"	0,2	0,2	0,1%	0,0%	0,5%	0,3%	0,0%	-0,2%	-0,1
	16	АО "ДБ "АЛЬФА-БАНК"	8,5	1,6	2,4%	0,4%	15,5%	2,9%	-2,0%	-12,6%	-7,0
	17	АО "Банк "Астаны"	0,6	0,4	0,2%	0,1%	2,0%	1,0%	-0,1%	-1,1%	-0,1
	18	АО "Altyn Bank"	3,6	5,0	1,1%	1,1%	9,5%	10,0%	0,0%	0,5%	1,4
	19	АО "AsiaCredit Bank"	1,5	1,8	0,6%	1,1%	6,9%	7,2%	0,5%	0,3%	0,4
	20	АО ДБ "БАНК КИТАЯ В КАЗАХСТАНЕ"	1,4	2,4	0,8%	1,1%	5,7%	8,1%	0,3%	2,4%	1,0
	21	ДО АО Банк ВТБ (Казахстан)	-2,4	0,3	-1,5%	0,2%	-12,7%	1,9%	1,7%	14,6%	2,7
	22	ДБ АО "Банк Хоум Кредит"	6,5	10,9	5,6%	6,8%	22,0%	28,7%	1,2%	6,7%	4,5
	23	АО "Банк Kassa Nova"	-0,1	0,4	-0,1%	0,4%	-0,9%	2,8%	0,5%	3,7%	0,5
	24	АО "Capital Bank Kazakhstan"	0,5	-0,5	0,6%	-0,6%	2,7%	-2,7%	-1,2%	-5,4%	-1,1
	25	АО "ЭКСИМБАНК КАЗАХСТАН"	0,1	0,0	0,1%	0,1%	0,5%	0,3%	0,0%	-0,2%	0,0
	26	АО "Tengri Bank"	0,7	0,3	0,9%	0,3%	2,9%	1,2%	-0,6%	-1,7%	-0,4
	27	АО "ДБ "КЗИ БАНК"	1,3	0,9	2,5%	1,7%	5,9%	3,6%	-0,9%	-2,3%	-0,4
	28	АО "ТПБ Китая в г.Алматы"	1,3	1,4	1,7%	1,6%	8,4%	7,8%	-0,1%	-0,5%	0,0
	29	АО "Банк ЭкспоКредит"	0,9	0,6	3,8%	3,4%	7,8%	5,2%	-0,4%	-2,6%	-0,3
30	АО "Шинхан Банк Казахстан"	0,3	0,3	1,4%	1,3%	2,2%	2,7%	-0,1%	0,5%	0,1	
31	АО "Исламский Банк "Al Hilal"	0,5	0,5	2,1%	2,2%	3,4%	3,0%	0,1%	-0,4%	0,0	
32	АО "Заман-Банк"	0,8	1,3	5,7%	8,6%	6,9%	10,0%	2,9%	3,1%	0,5	
33	АО ДБ "НБ Пакистана" в Казахстане	0,1	-0,1	1,2%	-1,3%	1,4%	-1,6%	-2,4%	-3,0%	-0,1	
	Итого:		204,6	204,0	0,8%	0,8%	7,8%	6,8%	-0,03%	-0,9%	-0,6



Таблица 6. Выполнение пруденциальных нормативов банками второго уровня на 1 июля 2017 года

								(тыс. тенге)		
	№ п/п	Наименование банков второго уровня	k1 <sup>1</sup>	k2 <sup>2</sup>	k3 <sup>3</sup>	k4 <sup>4</sup>	Выполнение валютной позиции Да/Нет	Выполнение норматива дост-ти мин размера собс. капитала Да/Нет	Выполнение пруденциальных нормативов*	
			(min 0,055)	(min 0,08)	(min 0,25)	(min 0,3)				
I дивизион (активы: >1,5 трлн тенге)	1	АО «Народный Банк Казахстана»	0,22	0,22	0,15	1,677	Да	Да	Да	
	2	АО «КАЗКОММЕРЦБАНК»	0,09	0,13	0,16	0,358	Да	Да	Да	
	3	АО «Цеснабанк»	0,09	0,11	0,20	1,145	Да	Да	Да	
	4	ДБ АО «Сбербанк»	0,12	0,13	0,22	1,583	Да	Да	Да	
II дивизион (активы: 1,0 - 1,5 трлн тенге)	5	АО «АТФБанк»	0,08	0,17	0,22	0,915	Да	Да	Да	
	6	АО «Банк ЦентрКредит»	0,09	0,16	0,22	1,043	Да	Да	Да	
	7	АО «ForteBank»	0,19	0,21	0,14	2,228	Да	Да	Да	
	8	АО «KASPI BANK»	0,12	0,18	0,09	6,022	Да	Да	Да	
	9	АО «Банк «Bank RBK»	0,09	0,10	0,20	0,408	Да	Да	Да	
III дивизион (активы: <1,0 трлн тенге)	10	АО «Евразийский Банк»	0,10	0,12	0,21	1,301	Да	Да	Да	
	11	АО «Жилстройсбербанк Казахстана»	0,51	0,51	0,09	18,98	Да	Да	Да	
	12	АО «Ситибанк Казахстан»	0,78	0,78	0,18	1,185	Да	Да	Да	
	13	АО «Qazaq Banki»	0,09	0,10	0,22	0,558	Да	Да	Да	
	14	АО «Delta Bank»	0,15	0,15	0,19	0,018	Нет	Да	Нет	
	15	АО «Нурбанк»	0,14	0,15	0,22	0,752	Да	Да	Да	
	16	АО «ДБ «АЛЬФА-БАНК»	0,15	0,15	0,18	1,900	Да	Да	Да	
	17	АО «Банк «Астаны»	0,13	0,13	0,23	0,480	Да	Да	Да	
	18	АО «Altyn Bank»	0,37	0,37	0,15	1,276	Да	Да	Да	
	19	АО «AsiaCredit Bank»	0,16	0,16	0,24	0,707	Да	Да	Да	
	20	АО ДБ «БАНК КИТАЯ В КАЗАХСТАНЕ»	1,21	1,21	0,10	1,088	Да	Да	Да	
	21	ДО АО Банк ВТБ (Казахстан)	0,12	0,27	0,23	1,736	Да	Да	Да	
	22	ДБ АО «Банк Хоум Кредит»	0,14	0,14	0,002	27,85	Да	Да	Да	
	23	АО «Банк Kassa Nova»	0,16	0,22	0,12	0,918	Да	Да	Да	
	24	АО «Capital Bank Kazakhstan»	0,19	0,19	0,25	0,688	Да	Да	Да	
	25	АО «ЭКСИМБАНК КАЗАХСТАН»	0,17	0,19	0,25	0,426	Да	Да	Да	
	26	АО «Tengri Bank»	0,24	0,24	0,20	1,033	Да	Да	Да	
	27	АО «ДБ «КЗИ БАНК»	0,54	0,54	0,23	1,945	Да	Да	Да	
	28	АО «ТПБ Китая в г. Алматы»	0,64	0,64	0,22	0,927	Да	Да	Да	
	29	АО «Банк ЭкспоКредит»	2,68	2,68	0,08	2,246	Да	Да	Да	
	30	АО «Шинхан Банк Казахстан»	1,07	1,07	0,15	3,221	Да	Да	Да	
	31	АО «Исламский Банк «Al Hilal»	1,20	1,20	0,19	2,351	Да	Да	Да	
	32	АО «Заман-Банк»	0,75	0,75	0,16	0,561	Да	Да	Да	
	33	АО ДБ «НБ Пакистана» в Казахстане»	0,92	0,96	0,06	1,767	Да	Да	Нет	

<sup>1</sup> Коэффициент достаточности собственного капитала

<sup>2</sup> Коэффициент достаточности собственного капитала

<sup>3</sup> Коэффициент максимального размера риска на одного заемщика, не связанного с банком особыми отношениями

<sup>4</sup> Коэффициент текущей ликвидности