



События в банковском секторе

После значительного снижения в феврале суммарные активы БВУ продемонстрировали минимальное изменение в марте (-0,6 млрд тенге). При этом ссудный портфель показал умеренное снижение (-22,5 млрд тенге), в то время как брутто-выдача новых кредитов сохранилась на одном уровне с февралём (1,0 трлн тенге). В то же время на рынке продолжается признание проблемных кредитов: доля NPL в марте выросла с 8,3% до 8,6%. Указанный рост в основном обусловлен признанием проблемных ссуд Цеснабанком (+23,7 млрд тенге) и AsiaCredit Bank (+10,1 млрд тенге).

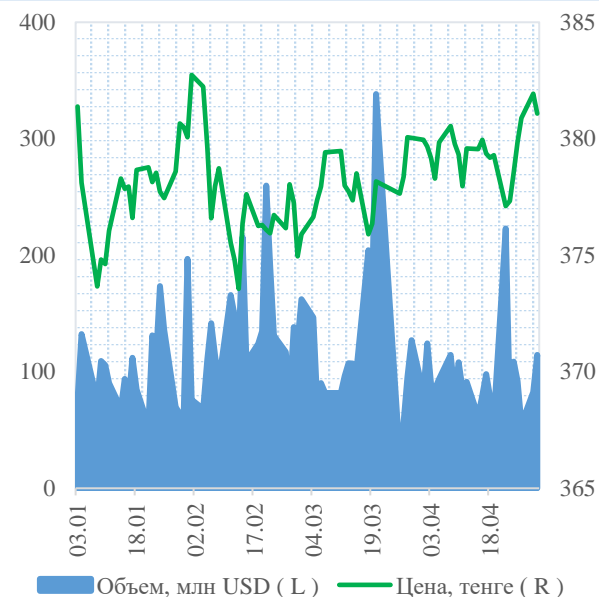
В марте наблюдалось значительное снижение вкладов юридических клиентов у Народного Банка (-220,7 млрд тенге) и First Heartland Bank (-158,4 млрд тенге), тогда как снижение депозитной базы сектора в целом составило 296,7 млрд тенге. Указанное снижение было частично нивелировано привлечением банками средств прочих кредиторов (+98,5 млрд тенге), а также за счёт операций с производными финансовыми инструментами (+105,4 млрд тенге). Так, совокупные обязательства сектора снизились лишь на 69,2 млрд тенге. Тем временем совокупный убыток сектора сократился за месяц до 50,3 млрд тенге с 102,1 млрд тенге в феврале.

- 15 апреля НБРК сообщил о снижении базовой ставки до уровня 9,0% с симметричным коридором +/-1% (впервые за последние 10 месяцев). Годовая инфляция в марте (4,8%) сформировалась ниже середины целевого коридора, а инфляционные ожидания продолжили снижение (4,5% с 4,7% ранее). В то же время во внешнем секторе отмечается ряд позитивных тенденций, включая замедление инфляции в странах-торговых партнерах, а также рост цен на сырьевых рынках.
- 29 апреля АО «Цеснабанк» объявил о смене своего названия. Новое название банка - АО «First Heartland Jysan Bank» с розничным брендом «Jysan Bank».

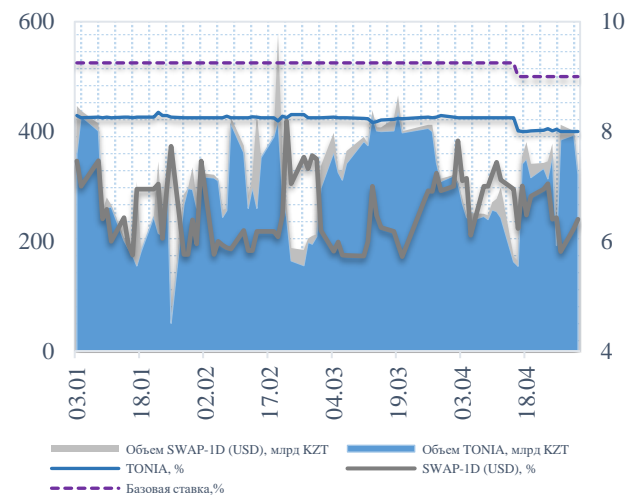
Действия рейтинговых агентств

- 18 апреля рейтинговое агентство Moody's изменило прогноз по банковской системе страны со «стабильного» на «позитивный» благодаря улучшению капитализации и качества активов казахстанских банков наряду с высоким уровнем ликвидности. По мнению агентства, рост кредитования приведет к частичному снижению доли проблемных кредитов поскольку новые кредиты обладают более высоким качеством. Прибыльность банков немного повысится в течение ближайших 12-18 месяцев, так как негативное влияние снижения процентной маржи будет нивелировано ростом комиссионного дохода и повышением эффективности.
- 16 апреля в обзоре банковского сектора СНГ рейтинговое агентство Fitch отмечает, что рост розничного кредитования в Казахстане является достаточно высоким и превышает рост номинальных доходов, что может стать источником растущих рисков, в то время как местный регулятор пока не предпринял решительных шагов по ограничению такого роста.
- 04 апреля Fitch подтвердило рейтинги АО «Банк ЦентрКредит» на уровне «В-» (прогноз «Стабильный») и отозвало рейтинги по коммерческим причинам. РДЭ и рейтинг поддержки БЦК подкрепляются вероятностью поддержки со стороны государства. Между тем Fitch подтвердило рейтинг устойчивости БЦК на уровне «ССС», что отражает ограниченные изменения кредитоспособности банка с момента последнего пересмотра в декабре 2018 г.

Динамика курса тенге, USDKZT_TOD



Денежный рынок





Активы

В сравнении со значительным снижением месяцем ранее (-635,6 млрд тенге), изменение совокупных активов БВУ в марте было несущественным (-0,6 млрд тенге). Вместе с тем суммарное снижение активов по итогам первого квартала составило 666,7 млрд тенге (до 24,6 трлн тенге), происходящее на фоне отрицательной переоценки ссудного портфеля (-718,0 млрд тенге) и снижения обязательств (-705,4 млрд тенге), в том числе депозитной базы (-385,3 млрд тенге). При этом без учета Цеснабанка, совокупные активы БВУ с начала года выросли на 97,5 млрд тенге или 0,4%.

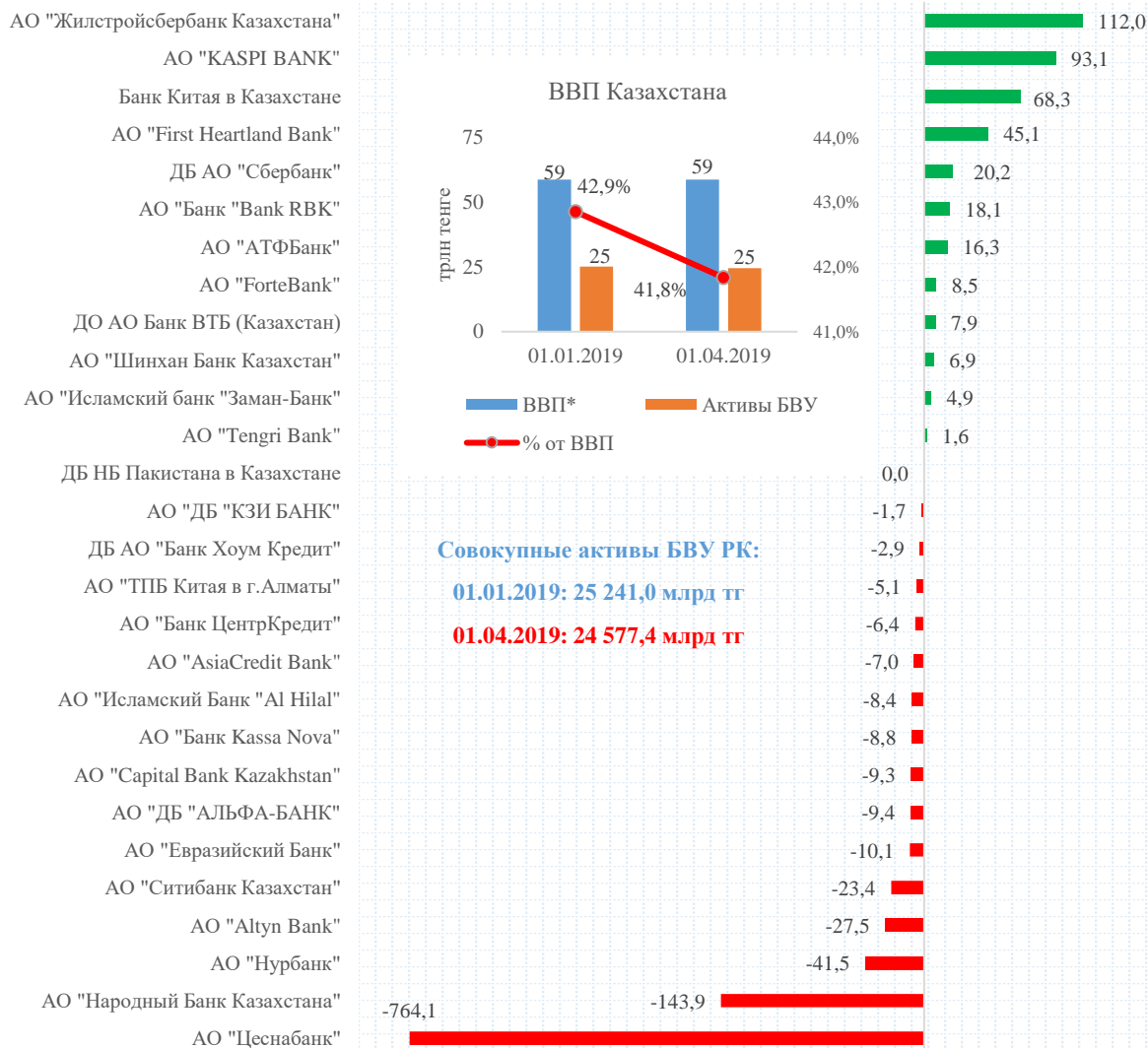
В марте наблюдается резкое снижение активов у Народного Банка (-179,3 млрд тенге) и First Heartland Bank (-157,2 млрд тенге). Уменьшение активов указанных БВУ было преимущественно обусловлено снижением базы фондирования со стороны клиентов юридических лиц. Отмечаем, в марте Народный Банк также сообщил о долгосрочном погашении международных облигаций (BTASel6) в размере 200,0 млн долларов (~76,0 млрд тенге).

Вместе с тем лидером по снижению совокупной стоимости активов с начала года стал Цеснабанк (-44,6%). Указанное снижение произошло на фоне значительного сокращения ссудного портфеля (-40,3%) ввиду продажи портфеля сельхозкредитов ФПК, формирования провизий (x2,8) и снижения обязательств (-42,3%), в том числе депозитной базы (-39,3%). Таким образом, по размеру активов банк опустился с четвертого на девятое место.

Благодаря приросту в марте (+6,7%) Жилстройсбербанк стал лидером по увеличению активов по итогам первого квартала (+11,2%). Прирост активов банка произошел благодаря привлечению фондирования по депозитам клиентов (+12,3%), при этом ссудный портфель банка продемонстрировал менее выраженный рост (+6,7%).

*по данным Прогноза социально-экономического развития РК на 2019-2023 годы МНЭ РК.

Изменение активов в абс. выражении
(01.01.19 - 01.04.19), млрд тенге





Ссудный портфель

Ссудный портфель БВУ по остаткам за март незначительно снизился на 22,5 млрд тенге (-0,2%) до отметки 13,0 трлн тенге. При этом снижение за первый квартал составило 718,0 млрд тенге (-5,2%); 79% указанного уменьшения приходится на Цеснабанк. Отмечается дальнейшее снижение доли ссудного портфеля в совокупных активах до 53,1% с 54,5% на начало года (годом ранее она составляла 56,0%).

Между тем прирост брутто-выдачи новых кредитов в марте замедлился до 0,9% в сравнении с 10,3% по итогам февраля. При этом в первом квартале было выдано новых кредитов на сумму 2,9 трлн тенге в сравнении с 2,7 трлн тенге за аналогичный период прошлого года (+8,5%). В то же время объём нот в обращении на конец марта находился вблизи отметки 3,8 трлн тенге (тек. 4,3 трлн тенге) или около 30% ссудного портфеля системы. Повышенные кредитные риски и умеренно «короткий» характер базы фондирования остаются одними из ключевых барьеров к активному кредитованию. Хотим также отметить, что по данным Нацбанка, годовой рост кредитования экономики без учета кредитного портфеля банков, проходящих реструктуризацию и лишенных лицензии, составил 10,3% или 1,1 трлн тенге.

15 апреля НБРК объявил о первом за последние 10 месяцев снижении базовой ставки до уровня 9,00% (-25 б.п.), что привело к соответствующему падению доходности на денежном рынке вблизи нижней границы нового процентного коридора (TONIA 8,0%, SWAP 6,23%), а доходность месячных нот и недельных депозитов снизилась менее выражено до 8,62-8,70% годовых (в среднем на 10-20 б.п.).


На рынке продолжается признание проблемных кредитов: доля NPL в марте выросла с 8,3% до 8,6% (+1,2% с начала года). На увеличение доли неработающих займов сектора основное влияние оказало их признание у Цеснабанка (+23,7 млрд тенге) и AsiaCredit Bank (+10,1 млрд тенге). Тем временем совокупные провизии сектора в отчетном месяце выросли на 27,3 млрд тенге (+1,2%); в основном благодаря формированию дополнительных резервов АТФБанком (+9,7 млрд тенге) и ДБ Сбербанк (+7,0 млрд тенге).

Доля кредитов в инвалюте в марте незначительно снизилась с 19,8% до 19,7% или 2,5 трлн тенге (-3,2% с начала года). Тем временем средневзвешенная ставка вознаграждения по выданным кредитам в нацвалюте юрлицам в марте снизилась с 12,4% до 12,0% (+0,3% с начала года), физлицам – с 18,2% до 17,8% (+0,6% с начала года).

Таблица 1. Совокупные кредиты экономике, трлн тенге:

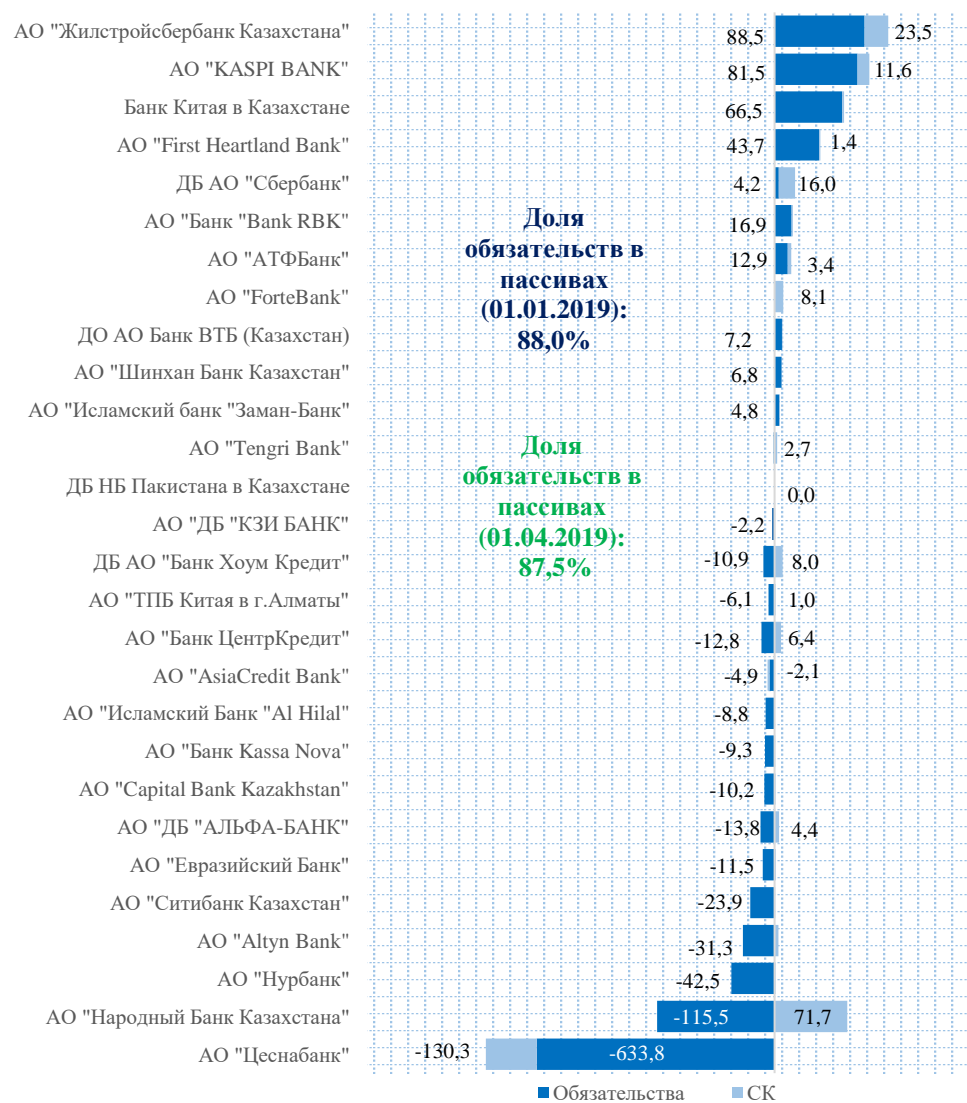
| | 04.18 | 05.18 | 06.18 | 07.18 | 08.18 | 09.18 | 10.18 | 11.18 | 12.18 | 01.19 | 02.19 | 03.19 |
|--------------|-------------|-------------|-------------|-------------|-------------|-------------|-------------|-------------|-------------|-------------|-------------|-------------|
| в КЗТ | 9,6 | 9,7 | 9,8 | 9,9 | 9,8 | 9,8 | 10,0 | 10,0 | 10,1 | 9,9 | 10,0 | 10,0 |
| в инв. | 3,1 | 3,2 | 3,1 | 3,1 | 2,9 | 2,9 | 2,9 | 2,9 | 3,0 | 2,6 | 2,5 | 2,5 |
| ЮЛ | 8,0 | 8,0 | 8,0 | 8,0 | 7,6 | 7,6 | 7,6 | 7,6 | 7,8 | 7,2 | 7,1 | 7,0 |
| ФЛ | 4,7 | 4,8 | 4,9 | 5,0 | 5,1 | 5,2 | 5,3 | 5,3 | 5,3 | 5,3 | 5,4 | 5,4 |
| Всего | 12,7 | 12,8 | 13,0 | 13,0 | 12,7 | 12,8 | 12,9 | 12,9 | 13,1 | 12,5 | 12,5 | 12,5 |
| %, инв. | 24,7 | 24,6 | 24,2 | 24,0 | 23,0 | 22,9 | 22,4 | 22,4 | 22,9 | 20,6 | 19,8 | 19,7 |

Изменение ссудного портфеля в абс. выражении (01.01.19 - 01.04.19), млрд тенге





Изменение пассивов в абсолютном выражении
(01.01.19 - 01.04.19), млрд тенге



Обязательства и собственный капитал

Совокупные обязательства БВУ в марте незначительно сократились на 69,2 млрд тенге (-0,3%) до 21,5 трлн тенге, после уменьшения на 507,6 млрд тенге в феврале (-3,2% с начала года). При этом депозитная база сектора снизилась более выражено на 296,7 млрд тенге. Указанный отток средств клиентов был частично нивелирован привлечением средств прочих кредиторов (+98,5 млрд тенге), а также за счёт операций с производными финансовыми инструментами (+105,4 млрд тенге).

Вместе с тем с начала года обязательства банковского сектора показывают снижение на 3,2% или 705,4 млрд тенге (до 21,5 трлн тенге), происходящее на фоне уменьшения депозитной базы (-385,3 млрд тенге), займов от других банков и организаций, осуществляющих отдельные виды банковских операций (-285,2 млрд тенге) и обязательств по сделкам репо (-199,4 млрд тенге).


В то же время собственный капитал БВУ в марте вырос на 68,6 млрд тенге (+2,3%) до 3,1 трлн тенге, после уменьшения на 128,1 млрд тенге в феврале. Указанный рост в основном обусловлен приростом капитала Народного Банка (+18,8 млрд тенге) и Жилстройсбербанка (+19,8 млрд тенге). С начала года собственный капитал сектора показывает прирост на 1,3% или 38,7 млрд тенге. Увеличение собственного капитала отмечается практически у всех банков, за исключением Цеснабанка (-130,3 млрд тенге) и AsiaCredit Bank (-2,1 млрд тенге). При этом прирост капитала происходит в основном на фоне капитализации нераспределенной прибыли.

Наибольшее снижение обязательств в марте отмечается у Народного Банка (-198,1 млрд тенге) и First Heartland Bank (-158,0 млрд тенге), что было обусловлено снижением и переоценкой портфеля вкладов юрлиц. При этом First Heartland Bank растерял основную часть (78%) прироста обязательств с начала года. Также отметим, что в начале марта Народный Банк сообщил о долгосрочном погашении международных облигаций (BTASe16) в размере 200,0 млн долларов (~76,0 млрд тенге).

Лидирующее место по снижению обязательств с начала года занял Цеснабанк (-42,3%), что в том числе было обусловлено продолжающимся с сентября прошлого года оттоком средств с депозитных счетов клиентов (-39,3%). Собственный капитал банка снизился на 60,6% на фоне роста расходов на формирование провизий.



Изменение депозитов в абсолютном выражении
(01.01.19 - 01.04.19), млрд тенге



Депозиты

Депозитный портфель БВУ по итогам марта демонстрирует снижение на 296,7 млрд тенге (-1,8%), составляя 16,7 трлн тенге или 68,0% от структуры фондирования. При этом отмечается резкое уменьшение корпоративных вкладов (-305,5 млрд тенге) и практически нейтральная динамика розничных (+8,8 млрд тенге). На этом фоне доля розничных депозитов увеличилась с 50,4% до 51,3%. Между тем с начала года депозитный портфель теряет 2,3% (с 17,0 трлн тенге).

В марте отмечались существенные движения корпоративных депозитов. Помимо указанного ранее снижения вкладов юрлиц у Народного Банка (-220,7 млрд тенге) и First Heartland Bank (-158,4 млрд тенге), весомое уменьшение также отмечается у АТФБанка (-54,3 млрд тенге) и БЦК (-43,0 млрд тенге). В то же время существенный прирост депозитной базы корпоративных клиентов наблюдается у Ситибанк Казахстана (+47,9 млрд тенге) и ДБ Сбербанк (+40,4 млрд тенге).

Вместе с тем максимальный рост розничных депозитов в марте у Kaspi (+28,6 млрд тенге), который также удерживает лидерство с начала года (см. график слева). Розничные вклады у Народного Банка демонстрируют снижение весь квартал (-15,1 млрд тенге за март). Тем временем депозитный портфель жилищных сбережений Жилстройсбербанка в марте вырос еще на 38,5 млрд тенге после роста на 45,5 млрд тенге в феврале.

Долларизация депозитов в марте снизилась до 41,5% с 43,6% ранее (-6,9% с начала года). Отмечаем, в структуре совокупных депозитов объем вкладов в тенге в марте показал рост на 1,4% при уменьшении вкладов в инвалюте на 6,8%. Напомним, текущие предельные ставки по вкладам физлиц сохраняются до конца второго квартала 2019 года, после чего возможна их корректировка вниз на фоне снижения базовой ставки.

В марте средневзвешенная ставка вознаграждения банков по привлеченным депозитам в нацвалюте у юрлиц не изменилась - 7,2% (+0,1% с начала года), по депозитам физических лиц выросла с 9,1% до 9,3% (-0,4% с начала года).

Таблица 2. Совокупные депозиты в депозитных организациях, трлн тенге:

| | 04.18 | 05.18 | 06.18 | 07.18 | 08.18 | 09.18 | 10.18 | 11.18 | 12.18 | 01.19 | 02.19 | 03.19 |
|--------|-------|-------|-------|-------|-------|-------|-------|-------|-------|-------|-------|-------|
| в KZT | 9,4 | 9,4 | 9,9 | 9,9 | 9,5 | 9,3 | 9,4 | 9,0 | 9,6 | 10,7 | 9,9 | 10,1 |
| ФЛ | 4,1 | 4,3 | 4,5 | 4,5 | 4,3 | 4,2 | 4,2 | 4,3 | 4,6 | 4,6 | 4,7 | 4,7 |
| ЮЛ | 5,2 | 5,1 | 5,5 | 5,4 | 5,2 | 5,1 | 5,1 | 4,7 | 5,0 | 6,1 | 5,3 | 5,3 |
| в инв. | 8,0 | 7,8 | 7,9 | 8,2 | 8,1 | 8,4 | 8,3 | 8,8 | 9,0 | 8,5 | 7,7 | 7,1 |
| ФЛ | 4,0 | 3,9 | 3,9 | 3,9 | 4,2 | 4,2 | 4,1 | 4,0 | 4,1 | 3,9 | 3,8 | 3,7 |
| ЮЛ | 4,0 | 4,0 | 4,0 | 4,3 | 3,9 | 4,2 | 4,2 | 4,7 | 4,9 | 4,6 | 3,9 | 3,4 |
| Всего | 17,4 | 17,2 | 17,8 | 18,1 | 17,7 | 17,6 | 17,6 | 17,8 | 18,6 | 19,2 | 17,6 | 17,2 |
| % инв. | 46,1 | 45,4 | 44,5 | 45,3 | 46,0 | 47,5 | 46,9 | 49,4 | 48,4 | 44,4 | 43,6 | 41,5 |



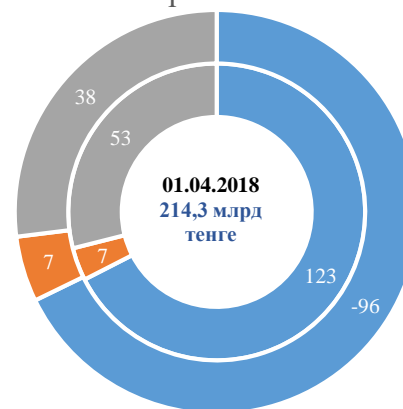
Рентабельность¹

По итогам марта чистый убыток² сектора сократился до 50,3 млрд тенге с 102,1 млрд тенге в феврале. Финансовый результат банковского сектора в марте поддерживал дальнейший рост прибыли у Народного Банка (+16,5 млрд тенге) и Kaspi (+10,8 млрд тенге), а также сокращение убытков у Цеснабанка (-6,5 млрд тенге). Без учета Цеснабанка, прибыль сектора составила 158,7 млрд тенге в сравнении с 203,6 млрд тенге за аналогичный период прошлого года. Показатели чистой процентной маржи (NIM) и чистого процентного спреда (NIS) составили 5,02% и 3,86% соответственно (5,05% и 3,93% ранее).

На фоне сокращения убытков усредненные показатели рентабельности активов и собственного капитала продемонстрировали соответствующее улучшение. Показатель ROAA улучшился с -0,4% до -0,2% (0,9% на 01.04.18), ROAE с -3,4% до -1,7% (7,0% на 01.04.18).

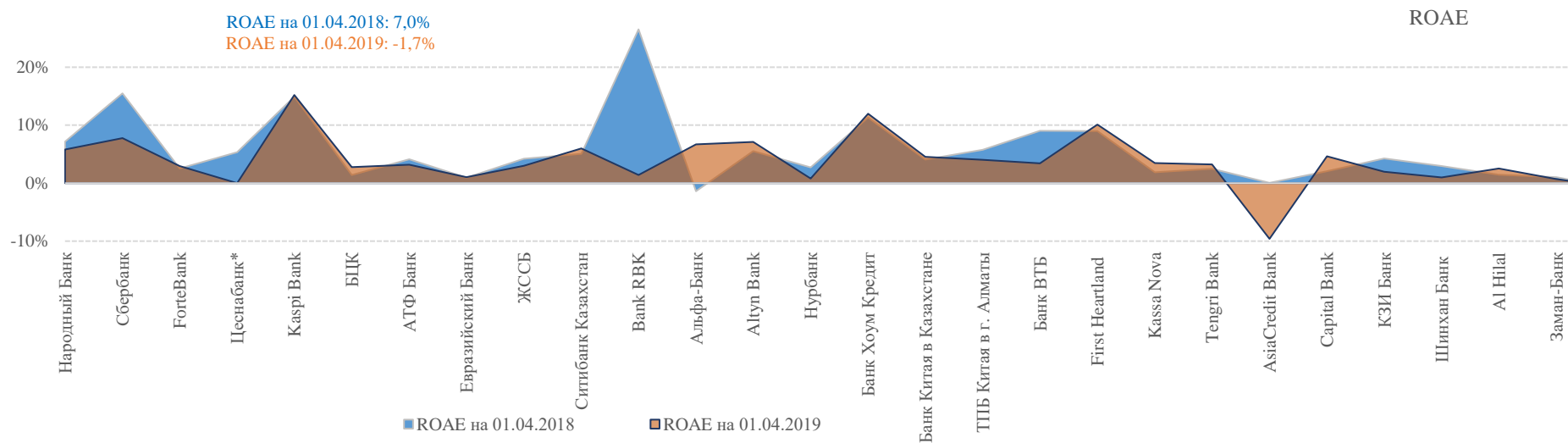
Чистая прибыль БВУ

01.04.2019:
-50,3
млрд тенге



ROAA на 01.04.2018: 0,9%
ROAA на 01.04.2019: -0,2%

■ I дивизион ■ II дивизион ■ III дивизион



¹ Средние показатели рентабельности активов (ROAA) и капитала (ROAE) рассчитываются накопленным итогом (не в %-х годовых) и являются усредненными (берется отношение прибыли к средним активам и капиталу).

² Показатель рассчитывается на основании данных по превышению текущих доходов (расходов) над расходами (доходами) за минусом уплаченного налога на прибыль. Данные могут отличаться от информации, представленной в корпоративной (управленческой, аудиторской) отчетности БВУ.

*Показатель ROAE Цеснабанка снизился до -147,1%.



Сведения об активах, обязательствах и собственном капитале БВУ Казахстана на 01.04.2019

Таблица 1. Изменение активов (млрд тенге):

| | № | Наименование банка | Активы (А) | | Судный портфель (СП) | | %Δ | | | |
|---|----|----------------------------------|------------|------------|----------------------|------------|--------|--------|--------|--------|
| | | | 01.01.2019 | 01.04.2019 | 01.01.2019 | 01.04.2019 | А | СП | А | СП |
| I дивизион (активы: >1,6 трлн тенге) | 1 | АО "Народный Банк Казахстана" | 8 667,0 | 8 523,1 | 3 954,8 | 3 936,8 | -1,7% | -0,5% | -143,9 | -18,0 |
| | 2 | ДБ АО "Сбербанк" | 1 891,9 | 1 912,1 | 1 266,9 | 1 302,8 | 1,1% | 2,8% | 20,2 | 36,0 |
| | 3 | АО "ForteBank" | 1 776,7 | 1 785,2 | 728,8 | 632,0 | 0,5% | -13,3% | 8,5 | -96,8 |
| | 4 | АО "Цеснабанк" | 1 711,9 | 947,7 | 1 406,7 | 840,3 | -44,6% | -40,3% | -764,1 | -566,4 |
| | 5 | АО "KASPI BANK" | 1 704,1 | 1 797,2 | 1 151,3 | 1 176,7 | 5,5% | 2,2% | 93,1 | 25,4 |
| II дивизион (активы: 1,0 - 1,6 трлн тенге) | 6 | АО "Банк ЦентрКредит" | 1 516,5 | 1 510,2 | 1 084,2 | 1 046,4 | -0,4% | -3,5% | -6,4 | -37,9 |
| | 7 | АО "АТФБанк" | 1 346,4 | 1 362,7 | 922,9 | 897,9 | 1,2% | -2,7% | 16,3 | -25,0 |
| | 8 | АО "Евразийский Банк" | 1 116,0 | 1 105,9 | 655,3 | 629,8 | -0,9% | -3,9% | -10,1 | -25,5 |
| III дивизион (активы: <1,0 трлн тенге) | 9 | АО "Жилстройсбербанк Казахстана" | 998,4 | 1 110,3 | 670,5 | 715,7 | 11,2% | 6,7% | 112,0 | 45,2 |
| | 10 | АО "Ситибанк Казахстан" | 736,0 | 712,7 | 117,9 | 96,0 | -3,2% | -18,6% | -23,4 | -22,0 |
| | 11 | АО "Банк "Bank RBK" | 590,0 | 608,1 | 268,6 | 284,2 | 3,1% | 5,8% | 18,1 | 15,5 |
| | 12 | АО "ДБ "АЛЬФА-БАНК" | 471,4 | 462,0 | 266,7 | 247,7 | -2,0% | -7,1% | -9,4 | -19,0 |
| | 13 | АО "Altyn Bank" | 443,0 | 415,6 | 155,8 | 148,5 | -6,2% | -4,7% | -27,5 | -7,4 |
| | 14 | АО "Нурбанк" | 438,2 | 396,7 | 239,6 | 228,2 | -9,5% | -4,8% | -41,5 | -11,5 |
| | 15 | ДБ АО "Банк Хоум Кредит" | 378,5 | 375,6 | 286,5 | 286,6 | -0,8% | 0,0% | -2,9 | 0,0 |
| | 16 | Банк Китая в Казахстане | 331,5 | 399,8 | 16,3 | 18,3 | 20,6% | 12,5% | 68,3 | 2,0 |
| | 17 | АО "ТПБ Китая в г. Алматы" | 163,6 | 158,5 | 61,0 | 60,4 | -3,1% | -1,0% | -5,1 | -0,6 |
| | 18 | ДО АО Банк ВТБ (Казахстан) | 162,1 | 170,0 | 103,1 | 106,1 | 4,9% | 2,9% | 7,9 | 2,9 |
| | 19 | АО "First Heartland Bank" | 158,8 | 203,9 | 10,4 | 3,2 | 28,4% | -69,5% | 45,1 | -7,2 |
| | 20 | АО "Банк Kassa Nova" | 132,1 | 123,3 | 75,7 | 76,0 | -6,6% | 0,5% | -8,8 | 0,4 |
| | 21 | АО "Tengri Bank" | 130,5 | 132,1 | 102,9 | 104,0 | 1,3% | 1,1% | 1,6 | 1,2 |
| | 22 | АО "AsiaCredit Bank" | 118,2 | 111,3 | 65,9 | 59,2 | -5,9% | -10,2% | -7,0 | -6,7 |
| | 23 | АО "Capital Bank Kazakhstan" | 89,4 | 80,1 | 65,6 | 62,5 | -10,4% | -4,8% | -9,3 | -3,2 |
| | 24 | АО "ДБ "КЗИ БАНК" | 71,3 | 69,6 | 48,6 | 47,1 | -2,4% | -2,9% | -1,7 | -1,4 |
| | 25 | АО "Шинхан Банк Казахстан" | 42,2 | 49,0 | 10,2 | 9,7 | 16,3% | -4,4% | 6,9 | -0,4 |
| | 26 | АО "Исламский Банк "Al Hilal" | 36,0 | 27,5 | 8,9 | 11,0 | -23,4% | 23,9% | -8,4 | 2,1 |
| | 27 | АО "Исламский банк "Заман-Банк" | 17,7 | 22,5 | 13,7 | 14,0 | 27,5% | 2,1% | 4,9 | 0,3 |
| | 28 | ДБ НБ Пакистана в Казахстане | 4,8 | 4,7 | 3,9 | 3,8 | -1,0% | -1,7% | 0,0 | -0,1 |
| | | Итого: | 25 244,0 | 24 577,4 | 13 762,7 | 13 044,8 | -2,6% | -5,2% | -666,7 | -718,0 |



Таблица 2. Изменение NPL (% от ссудного портфеля):

| | № | Наименование банка | NPL | | NPL > 90 | | %Δ | |
|--|--------|----------------------------------|------------|------------|------------|------------|-------|----------|
| | | | 01.01.2019 | 01.04.2019 | 01.01.2019 | 01.04.2019 | NPL | NPL > 90 |
| I дивизион (активы: >1,6 трлн тенге) | 1 | АО "Народный Банк Казахстана" | 11,4% | 13,1% | 9,1% | 9,4% | 1,7% | 0,3% |
| | 2 | ДБ АО "Сбербанк" | 11,1% | 9,8% | 5,6% | 7,4% | -1,3% | 1,8% |
| | 3 | АО "ForteBank" | 10,7% | 13,6% | 6,6% | 8,0% | 2,9% | 1,4% |
| | 4 | АО "Цеснабанк" | 39,2% | 40,3% | 8,8% | 20,4% | 1,1% | 11,5% |
| | 5 | АО "KASPI BANK" | 13,2% | 14,5% | 8,1% | 8,2% | 1,3% | 0,1% |
| II дивизион (активы: 1,0 - 1,6 трлн тенге) | 6 | АО "Банк ЦентрКредит" | 19,1% | 20,6% | 6,4% | 7,1% | 1,5% | 0,7% |
| | 7 | АО "АТФБанк" | 11,3% | 11,9% | 9,2% | 9,2% | 0,5% | -0,1% |
| | 8 | АО "Евразийский Банк" | 19,2% | 30,9% | 8,9% | 8,5% | 11,7% | -0,4% |
| III дивизион (активы: <1,0 трлн тенге) | 9 | АО "Жилстройсбербанк Казахстана" | 1,4% | 1,8% | 0,2% | 0,2% | 0,4% | 0,0% |
| | 10 | АО "Ситибанк Казахстан" | 0,0% | 0,0% | 0,0% | 0,0% | 0,0% | 0,0% |
| | 11 | АО "Банк "Bank RBK" | 21,2% | 29,7% | 12,2% | 14,8% | 8,5% | 2,6% |
| | 12 | АО "ДБ "АЛЬФА-БАНК" | 8,5% | 8,6% | 4,9% | 5,7% | 0,2% | 0,8% |
| | 13 | АО "Altyn Bank" | 1,3% | 1,7% | 0,5% | 0,5% | 0,4% | 0,0% |
| | 14 | АО "Нурбанк" | 9,4% | 12,2% | 7,6% | 7,9% | 2,8% | 0,3% |
| | 15 | ДБ АО "Банк Хоум Кредит" | 7,2% | 7,9% | 3,4% | 3,4% | 0,7% | 0,0% |
| | 16 | Банк Китая в Казахстане | 4,7% | 4,1% | 4,7% | 4,1% | -0,6% | -0,6% |
| | 17 | АО "ТПБ Китая в г. Алматы" | 0,0% | 0,0% | 0,0% | 0,0% | 0,0% | 0,0% |
| | 18 | ДО АО Банк ВТБ (Казахстан) | 9,9% | 12,6% | 7,4% | 7,0% | 2,7% | -0,5% |
| | 19 | АО "First Heartland Bank" | 0,0% | 0,0% | 0,0% | 0,0% | 0,0% | 0,0% |
| | 20 | АО "Банк Kassa Nova" | 12,6% | 15,4% | 5,2% | 6,0% | 2,8% | 0,9% |
| | 21 | АО "Tengri Bank" | 2,7% | 3,1% | 2,4% | 1,4% | 0,4% | -0,9% |
| | 22 | АО "AsiaCredit Bank" | 17,8% | 50,6% | 9,5% | 26,8% | 32,8% | 17,3% |
| | 23 | АО "Capital Bank Kazakhstan" | 13,7% | 72,5% | 8,1% | 9,1% | 58,8% | 1,0% |
| | 24 | АО "ДБ "КЗИ БАНК" | 6,9% | 6,3% | 4,5% | 4,0% | -0,5% | -0,5% |
| | 25 | АО "Шинхан Банк Казахстан" | 3,3% | 3,4% | 3,1% | 3,2% | 0,1% | 0,1% |
| | 26 | АО "Исламский Банк "Al Hilal" | 0,0% | 0,0% | 0,0% | 0,0% | 0,0% | 0,0% |
| | 27 | АО "Исламский банк "Заман-Банк" | 16,0% | 53,0% | 4,5% | 3,6% | 37,0% | -0,8% |
| | 28 | ДБ НБ Пакистана в Казахстане | 30,3% | 30,6% | 30,3% | 30,6% | 0,4% | 0,4% |
| | Итого: | | 14,5% | 15,7% | 7,4% | 8,6% | 1,2% | 1,2% |



Таблица 3. Изменение обязательств и собственного капитала (млрд тенге):

| | № | Наименование банка | Обязательства (О) | | Собственный капитал (СК) | | %Δ | | Δ в абс. выражении | |
|--|----|----------------------------------|-------------------|------------|--------------------------|------------|--------|--------|--------------------|--------|
| | | | 01.01.2019 | 01.04.2019 | 01.01.2019 | 01.04.2019 | О | СК | О | СК |
| I дивизион (активы: >1,6 трлн тенге) | 1 | АО "Народный Банк Казахстана" | 7 642,6 | 7 427,1 | 1 024,3 | 1 096,0 | -2,8% | 7,0% | -215,5 | 71,7 |
| | 2 | ДБ АО "Сбербанк" | 1 717,5 | 1 721,7 | 174,4 | 190,4 | 0,2% | 9,2% | 4,2 | 16,0 |
| | 3 | АО "ForteBank" | 1 582,1 | 1 582,4 | 194,6 | 202,7 | 0,0% | 4,2% | 0,4 | 8,1 |
| | 4 | АО "Цеснабанк" | 1 496,9 | 863,1 | 214,9 | 84,6 | -42,3% | -60,6% | -633,8 | -130,3 |
| | 5 | АО "KASPI BANK" | 1 503,5 | 1 585,0 | 200,6 | 212,2 | 5,4% | 5,8% | 81,5 | 11,6 |
| II дивизион (активы: 1,0 - 1,6 трлн тенге) | 6 | АО "Банк ЦентрКредит" | 1 409,0 | 1 396,2 | 107,5 | 113,9 | -0,9% | 6,0% | -12,8 | 6,4 |
| | 7 | АО "АТФБанк" | 1 242,5 | 1 255,5 | 103,8 | 107,2 | 1,0% | 3,2% | 12,9 | 3,4 |
| | 8 | АО "Евразийский Банк" | 1 021,5 | 1 010,0 | 94,5 | 95,9 | -1,1% | 1,5% | -11,5 | 1,4 |
| III дивизион (активы: <1,0 трлн тенге) | 9 | АО "Жилстройсбербанк Казахстана" | 798,7 | 887,2 | 199,7 | 223,2 | 11,1% | 11,8% | 88,5 | 23,5 |
| | 10 | АО "Ситибанк Казахстан" | 598,4 | 574,6 | 137,6 | 138,1 | -4,0% | 0,4% | -23,9 | 0,5 |
| | 11 | АО "Банк "Bank RBK" | 510,7 | 527,5 | 79,3 | 80,5 | 3,3% | 1,5% | 16,9 | 1,2 |
| | 12 | АО "ДБ "АЛЬФА-БАНК" | 406,1 | 392,4 | 65,2 | 69,6 | -3,4% | 6,7% | -13,8 | 4,4 |
| | 13 | АО "Altyn Bank" | 402,0 | 370,7 | 41,0 | 44,8 | -7,8% | 9,3% | -31,3 | 3,8 |
| | 14 | АО "Нурбанк" | 372,4 | 329,9 | 65,8 | 66,8 | -11,4% | 1,5% | -42,5 | 1,0 |
| | 15 | ДБ АО "Банк Хоум Кредит" | 315,6 | 304,7 | 62,9 | 70,9 | -3,5% | 12,7% | -10,9 | 8,0 |
| | 16 | Банк Китая в Казахстане | 293,2 | 359,7 | 38,3 | 40,1 | 22,7% | 4,6% | 66,5 | 1,8 |
| | 17 | АО "ТПБ Китая в г.Алматы" | 140,4 | 134,3 | 23,2 | 24,2 | -4,3% | 4,1% | -6,1 | 1,0 |
| | 18 | ДО АО Банк ВТБ (Казахстан) | 141,2 | 148,4 | 20,9 | 21,6 | 5,1% | 3,5% | 7,2 | 0,7 |
| | 19 | АО "First Heartland Bank" | 145,1 | 188,8 | 13,6 | 15,1 | 30,1% | 10,6% | 43,7 | 1,4 |
| | 20 | АО "Банк Kassa Nova" | 117,0 | 107,7 | 15,0 | 15,6 | -8,0% | 3,5% | -9,3 | 0,5 |
| | 21 | АО "Tengri Bank" | 106,8 | 105,8 | 23,6 | 26,3 | -1,0% | 11,4% | -1,1 | 2,7 |
| | 22 | АО "AsiaCredit Bank" | 94,6 | 89,6 | 23,7 | 21,6 | -5,2% | -8,7% | -4,9 | -2,1 |
| | 23 | АО "Capital Bank Kazakhstan" | 66,2 | 56,1 | 23,1 | 24,0 | -15,3% | 3,9% | -10,2 | 0,9 |
| | 24 | АО "ДБ "КЗИ БАНК" | 44,1 | 41,8 | 27,3 | 27,8 | -5,1% | 2,0% | -2,2 | 0,5 |
| | 25 | АО "Шинхан Банк Казахстан" | 28,6 | 35,4 | 13,5 | 13,6 | 23,8% | 0,6% | 6,8 | 0,1 |
| | 26 | АО "Исламский Банк "Al Hilal" | 20,0 | 11,1 | 16,0 | 16,4 | -44,3% | 2,6% | -8,8 | 0,4 |
| | 27 | АО "Исламский банк "Заман-Банк" | 5,0 | 9,8 | 12,7 | 12,8 | 94,8% | 0,7% | 4,8 | 0,1 |
| | 28 | ДБ НБ Пакистана в Казахстане | 0,3 | 0,3 | 4,4 | 4,4 | -4,7% | -0,7% | 0,0 | 0,0 |
| | | Итого: | 22 222,3 | 21 516,9 | 3 021,8 | 3 060,5 | -3,2% | 1,3% | -705,4 | 38,7 |



Таблица 4. Изменение депозитного портфеля (млрд тенге):

| | № | Наименование банка | Депозиты физ.лиц (ФЛ) | | Депозиты юр.лиц (ЮЛ) | | %Δ | | Δ в абс. выражении | |
|---|--------|----------------------------------|-----------------------|------------|----------------------|------------|--------|--------|--------------------|--------|
| | | | 01.01.2019 | 01.04.2019 | 01.01.2019 | 01.04.2019 | ФЛ | ЮЛ | ФЛ | ЮЛ |
| I дивизион (активы: >1,6 трлн тенге) | 1 | АО "Народный Банк Казахстана" | 3 320,0 | 3 191,1 | 3 198,8 | 3 138,2 | -3,9% | -1,9% | -128,88 | -60,6 |
| | 2 | ДБ АО "Сбербанк" | 764,4 | 685,3 | 659,0 | 695,1 | -10,3% | 5,5% | -79,05 | 36,1 |
| | 3 | АО "ForteBank" | 520,0 | 524,1 | 539,1 | 539,2 | 0,8% | 0,0% | 4,08 | 0,0 |
| | 4 | АО "Цеснабанк" | 380,0 | 323,6 | 320,2 | 101,6 | -14,8% | -68,3% | -56,37 | -218,7 |
| | 5 | АО "KASPI BANK" | 1 135,7 | 1 206,2 | 85,5 | 72,0 | 6,2% | -15,8% | 70,48 | -13,5 |
| II дивизион (активы: 1,0 - 1,6 трлн тенге) | 6 | АО "Банк ЦентрКредит" | 593,9 | 564,6 | 456,9 | 436,3 | -4,9% | -4,5% | -29,29 | -20,6 |
| | 7 | АО "АТФБанк" | 361,5 | 327,8 | 545,9 | 507,6 | -9,3% | -7,0% | -33,72 | -38,3 |
| | 8 | АО "Евразийский Банк" | 398,0 | 390,4 | 349,0 | 408,9 | -1,9% | 17,2% | -7,68 | 60,0 |
| III дивизион (активы: <1,0 трлн тенге) | 9 | АО "Жилстройсбербанк Казахстана" | 637,6 | 683,9 | 26,5 | 61,9 | 7,3% | 133,8% | 46,29 | 35,4 |
| | 10 | АО "Ситибанк Казахстан" | 5,8 | 5,6 | 538,7 | 505,5 | -4,3% | -6,2% | -0,25 | -33,2 |
| | 11 | АО "Банк "Bank RBK" | 146,0 | 154,7 | 114,9 | 102,3 | 6,0% | -11,0% | 8,70 | -12,6 |
| | 12 | АО "ДБ "АЛЬФА-БАНК" | 97,6 | 85,9 | 189,1 | 178,2 | -12,0% | -5,7% | -11,73 | -10,9 |
| | 13 | АО "Altyn Bank" | 89,5 | 91,6 | 247,5 | 249,5 | 2,3% | 0,8% | 2,08 | 2,0 |
| | 14 | АО "Нурбанк" | 105,8 | 96,1 | 114,3 | 110,0 | -9,2% | -3,8% | -9,75 | -4,3 |
| | 15 | ДБ АО "Банк Хоум Кредит" | 68,0 | 70,6 | 61,9 | 70,4 | 3,8% | 13,8% | 2,60 | 8,5 |
| | 16 | Банк Китая в Казахстане | 2,2 | 2,4 | 287,6 | 355,6 | 6,1% | 23,6% | 0,14 | 68,0 |
| | 17 | АО "ТПБ Китая в г. Алматы" | 5,2 | 4,9 | 128,8 | 123,3 | -5,7% | -4,2% | -0,30 | -5,4 |
| | 18 | ДО АО Банк ВТБ (Казахстан) | 21,6 | 24,9 | 63,9 | 72,0 | 15,3% | 12,7% | 3,30 | 8,1 |
| | 19 | АО "First Heartland Bank" | 0,0 | 0,0 | 143,4 | 185,5 | -9,2% | 29,4% | 0,00 | 42,1 |
| | 20 | АО "Банк Kassa Nova" | 33,8 | 33,3 | 65,8 | 57,3 | -1,6% | -12,9% | -0,55 | -8,5 |
| | 21 | АО "Tengri Bank" | 32,4 | 32,6 | 41,8 | 36,1 | 0,4% | -13,6% | 0,15 | -5,7 |
| | 22 | АО "AsiaCredit Bank" | 35,0 | 33,6 | 15,1 | 17,4 | -3,9% | 14,7% | -1,35 | 2,2 |
| | 23 | АО "Capital Bank Kazakhstan" | 6,7 | 5,5 | 19,8 | 20,4 | -18,7% | 2,8% | -1,26 | 0,6 |
| | 24 | АО "ДБ "КЗИ БАНК" | 5,8 | 5,9 | 24,3 | 29,0 | 1,0% | 19,4% | 0,06 | 4,7 |
| | 25 | АО "Шинхан Банк Казахстан" | 3,2 | 3,8 | 16,7 | 24,1 | 20,3% | 43,7% | 0,65 | 7,3 |
| | 26 | АО "Исламский Банк "Al Hilal" | 0,7 | 1,3 | 16,8 | 7,5 | 67,9% | -55,4% | 0,51 | -9,3 |
| | 27 | АО "Исламский банк "Заман-Банк" | 0,0 | 0,0 | 0,5 | 2,8 | 11,6% | 454,8% | 0,00 | 2,3 |
| | 28 | ДБ НБ Пакистана в Казахстане | 0,2 | 0,1 | 0,1 | 0,1 | -31,0% | 36,9% | -0,05 | 0,0 |
| | Итого: | | 8 771,0 | 8 549,7 | 8 272,0 | 8 107,9 | -2,5% | -2,0% | -221,23 | -164,1 |



Таблица 5. Показатели чистой прибыли (млрд тенге):

| | № | Наименование банка | Чистая прибыль (ЧП) | | ROAA | | ROAE | | %Δ | | Δ в абс. | | | |
|---|--------|----------------------------------|---------------------|------------|------------|------------|------------|------------|--------|---------|----------|--------|-------|--------|
| | | | 01.04.2018 | 01.04.2019 | 01.04.2018 | 01.04.2019 | 01.04.2018 | 01.04.2019 | ROAA | ROAE | ЧП | | | |
| I дивизион (активы: >1,6 трлн тенге) | 1 | АО "Народный Банк Казахстана" | 57,7 | 61,7 | 1,2% | 0,7% | 7,2% | 5,8% | -0,5% | -1,4% | 4,0 | | | |
| | 2 | ДБ АО "Сбербанк" | 25,0 | 14,2 | 1,5% | 0,7% | 15,5% | 7,8% | -0,7% | -7,7% | -10,8 | | | |
| | 3 | АО "ForteBank" | 4,8 | 5,8 | 0,3% | 0,3% | 2,5% | 2,9% | 0,0% | 0,4% | 1,1 | | | |
| | 4 | АО "Цеснабанк" | 10,7 | -209,0 | 0,5% | -15,7% | 5,3% | -139,6% | -16,2% | -144,9% | -219,7 | | | |
| | 5 | АО "KASPI BANK" | 24,6 | 31,4 | 1,7% | 1,8% | 14,9% | 15,2% | 0,1% | 0,3% | 6,8 | | | |
| II дивизион (активы: 1,0 - 1,6 трлн тенге) | 6 | АО "Банк ЦентрКредит" | 1,6 | 3,1 | 0,1% | 0,2% | 1,4% | 2,8% | 0,1% | 1,4% | 1,5 | | | |
| | 7 | АО "АТФБанк" | 4,0 | 3,4 | 0,3% | 0,2% | 4,1% | 3,2% | -0,1% | -0,9% | -0,6 | | | |
| | 8 | АО "Евразийский Банк" | 0,9 | 1,0 | 0,1% | 0,1% | 0,9% | 1,1% | 0,0% | 0,1% | 0,1 | | | |
| III дивизион (активы: <1,0 трлн тенге) | 9 | АО "Жилстройсбербанк Казахстана" | 7,0 | 6,3 | 0,9% | 0,6% | 4,2% | 3,0% | -0,3% | -1,2% | -0,6 | | | |
| | 10 | АО "Ситибанк Казахстан" | 7,0 | 8,3 | 1,2% | 1,1% | 5,1% | 6,0% | -0,1% | 0,9% | 1,3 | | | |
| | 11 | АО "Банк "Bank RBK" | 21,8 | 1,1 | 4,2% | 0,2% | 26,5% | 1,4% | -4,0% | -25,1% | -20,6 | | | |
| | 12 | АО "ДБ "АЛЬФА-БАНК" | -0,8 | 4,5 | -0,2% | 1,0% | -1,4% | 6,7% | 1,2% | 8,1% | 5,3 | | | |
| | 13 | АО "Altyn Bank" | 2,5 | 3,0 | 0,6% | 0,7% | 5,5% | 7,1% | 0,1% | 1,6% | 0,5 | | | |
| | 14 | АО "Нурбанк" | 1,7 | 0,5 | 0,4% | 0,1% | 2,7% | 0,8% | -0,3% | -1,9% | -1,1 | | | |
| | 15 | ДБ АО "Банк Хоум Кредит" | 5,4 | 8,0 | 2,3% | 2,1% | 11,3% | 12,0% | -0,2% | 0,6% | 2,6 | | | |
| | 16 | Банк Китая в Казахстане | 1,3 | 1,8 | 0,7% | 0,5% | 4,1% | 4,5% | -0,2% | 0,5% | 0,5 | | | |
| | 17 | АО "ТПБ Китая в г. Алматы" | 1,1 | 1,0 | 0,9% | 0,6% | 5,8% | 4,0% | -0,3% | -1,8% | -0,2 | | | |
| | 18 | ДО АО Банк ВТБ (Казахстан) | 1,5 | 0,7 | 1,1% | 0,4% | 9,0% | 3,4% | -0,6% | -5,6% | -0,8 | | | |
| | 19 | АО "First Heartland Bank" | 1,0 | 1,4 | 0,8% | 0,8% | 9,0% | 10,1% | 0,0% | 1,1% | 0,4 | | | |
| | 20 | АО "Банк Kassa Nova" | 0,3 | 0,5 | 0,2% | 0,4% | 1,9% | 3,5% | 0,2% | 1,6% | 0,3 | | | |
| | 21 | АО "Tengri Bank" | 0,6 | 0,8 | 0,4% | 0,6% | 2,5% | 3,2% | 0,2% | 0,8% | 0,2 | | | |
| | 22 | АО "AsiaCredit Bank" | 0,0 | -2,2 | 0,0% | -1,9% | 0,0% | -9,6% | -1,9% | -9,6% | -2,2 | | | |
| | 23 | АО "Capital Bank Kazakhstan" | 0,4 | 1,1 | 0,6% | 1,3% | 2,1% | 4,6% | 0,7% | 2,6% | 0,7 | | | |
| | 24 | АО "ДБ "КЗИ БАНК" | 1,1 | 0,5 | 2,0% | 0,8% | 4,3% | 1,9% | -1,2% | -2,3% | -0,6 | | | |
| | 25 | АО "Шинхан Банк Казахстан" | 0,4 | 0,1 | 1,2% | 0,3% | 3,0% | 1,0% | -1,0% | -2,0% | -0,2 | | | |
| | 26 | АО "Исламский Банк "Al Hilal" | 0,2 | 0,4 | 0,9% | 1,3% | 1,5% | 2,5% | 0,4% | 1,1% | 0,2 | | | |
| | 27 | АО "Исламский банк "Заман-Банк" | 0,1 | 0,1 | 0,8% | 0,5% | 1,0% | 0,7% | -0,4% | -0,3% | 0,0 | | | |
| | 28 | ДБ НБ Пакистана в Казахстане | 0,0 | 0,0 | -0,7% | -0,7% | -0,8% | -0,7% | 0,1% | 0,1% | 0,0 | | | |
| | Итого: | | 214,3 | -50,3 | | 0,9% | -0,2% | | 7,0% | -1,7% | | -1,10% | -8,7% | -264,7 |



Таблица 6. Выполнение пруденциальных нормативов банками второго уровня на 01 апреля 2019 года

(тыс.
тенге)

| | № п/п | Наименование банков второго уровня | k1 (≥ 0,055) | k2 (≥ 0,08) | k3 (≤ 0,25) | k4 (≥ 0,30) | Вып-ие треб-ия по ежедн. разм-ию собств- х и привл-х средств банка во внутренние активы Да/Нет | Вып-ие валютной позиции Да/Нет | Вып-ие норматива дост-ти мин размера собс. капитала Да/Нет | Вып-ие пруд- норм-ов |
|--|----------|------------------------------------|-----------------|----------------|----------------|----------------|--|---|---|----------------------------|
| | | | | | | | | | | |
| I дивизион (активы: >1,5 трлн тенге) | 1 | АО "Народный Банк Казахстана" | 0,20 | 0,22 | 0,14 | 1,70 | Да | Да | Да | Да |
| | 2 | АО "Цеснабанк" | 0,13 | 0,13 | 0,18 | 1,12 | Нет | Да | Да | Нет |
| | 3 | ДБ АО "Сбербанк" | 0,17 | 0,18 | 0,23 | 1,90 | Да | Да | Да | Да |
| | 4 | АО "ForteBank" | 0,23 | 0,55 | 0,04 | 12,45 | Да | Да | Да | Да |
| II дивизион (активы: 1,0 - 1,5 трлн тенге) | 5 | АО "KASPI BANK" | 0,12 | 0,15 | 0,09 | 3,34 | Да | Да | Да | Да |
| | 6 | АО "Банк ЦентрКредит" | 0,09 | 0,16 | 0,22 | 1,01 | Да | Да | Да | Да |
| | 7 | АО "АТФБанк" | 0,09 | 0,20 | 0,16 | 1,02 | Да | Да | Да | Да |
| III дивизион (активы: <1,0 трлн тенге) | 8 | АО "Евразийский Банк" | 0,10 | 0,25 | 0,12 | 2,69 | Да | Да | Да | Да |
| | 9 | АО "Жилстройсбербанк Казахстана" | 0,56 | 0,56 | 0,07 | 5,15 | - | Да | Да | Да |
| | 10 | АО "Банк "Bank RBK" | 0,66 | 0,66 | 0,21 | 1,26 | Да | Да | Да | Да |
| | 11 | АО "Ситибанк Казахстан" | 0,15 | 0,63 | 0,08 | 7,51 | Да | Да | Да | Да |
| | 12 | АО "ДБ "АЛЬФА-БАНК" | 0,17 | 0,17 | 0,16 | 1,06 | Да | Да | Да | Да |
| | 13 | АО "Нурбанк" | 0,19 | 0,19 | 0,20 | 0,95 | Да | Да | Да | Да |
| | 14 | АО "Altyn Bank" | 0,17 | 0,16 | 0,23 | 1,09 | Да | Да | Да | Да |
| | 15 | ДБ АО "Банк Хоум Кредит" | 0,14 | 0,14 | 0,07 | 15,36 | Да | Да | Да | Да |
| | 16 | АО ДБ "БАНК КИТАЯ В КАЗАХСТАНЕ" | 0,86 | 0,86 | 0,19 | 1,50 | Да | Да | Да | Да |
| | 17 | АО "AsiaCredit Bank" | 1,46 | 1,46 | 0,16 | 0,99 | Да | Да | Да | Да |
| | 18 | ДО АО Банк ВТБ (Казахстан) | 0,13 | 0,20 | 0,20 | 1,36 | Да | Да | Да | Да |
| | 19 | АО "Tengri Bank" | 0,82 | 0,82 | 0,21 | 1,63 | Да | Да | Да | Да |
| | 20 | АО "Банк Kassa Nova" | 0,14 | 0,17 | 0,09 | 2,40 | Да | Да | Да | Да |
| | 21 | АО "ТПБ Китая в г. Алматы" | 0,15 | 0,15 | 0,21 | 0,66 | Да | Да | Да | Да |
| | 22 | АО "First Heartland Bank" | 0,20 | 0,19 | 0,25 | 0,95 | Нет | Да | Да | Нет |
| | 23 | АО "Capital Bank Kazakhstan" | 0,25 | 0,25 | 0,22 | 0,31 | Да | Да | Да | Нет |
| | 24 | АО "ДБ "КЗИ БАНК" | 0,36 | 0,36 | 0,19 | 0,88 | Да | Да | Да | Да |
| | 25 | АО "Шинхан Банк Казахстан" | 0,99 | 0,99 | 0,10 | 3,44 | Да | Да | Да | Да |
| | 26 | АО "Исламский Банк "Al Hilal" | 0,85 | 0,85 | 0,20 | 1,19 | Да | Да | Да | Да |
| | 27 | АО "Исламский банк "Заман-Банк" | 0,45 | 0,45 | 0,24 | 1,57 | Да | Да | Да | Да |
| | 28 | АО ДБ "НБ Пакистана" в Казахстане | 1,01 | 1,01 | 0,08 | 1,44 | Да | Да | Да | Да |



Таблица 7. Рейтинги РК и банков второго уровня:

| | Fitch | | | | S&P | | | | Moody's | | | |
|---------------------------------|---------|------------|------------|---------------|----------|------------|------------|---------------|---------|------------|------------|---------------|
| | Рейтинг | Прогноз | Дата | Действие | Рейтинг | Прогноз | Дата | Действие | Рейтинг | Прогноз | Дата | Действие |
| Суверенный рейтинг | | | | | | | | | | | | |
| Республика Казахстан | BBB | Стабильный | 22.03.2019 | Подтверждение | BBB-/A-3 | Стабильный | 08.03.2019 | Подтверждение | Baa3 | Стабильный | 16.10.2018 | Подтверждение |
| 1 АО "Народный Банк" | BB | Стабильный | 12.03.2019 | Подтверждение | BB/B | Стабильный | 25.02.2019 | Подтверждение | Ba1 | Стабильный | 05.09.2018 | Подтверждение |
| 2 АО "Цеснабанк" | B | Отозван | 21.09.2017 | Подтверждение | B-/B | Стабильный | 20.02.2019 | Повышение | | | | |
| 3 ДБ АО "Сбербанк" | BB+ | Позитивный | 24.12.2018 | Подтверждение | | | | | BB+ | Позитивный | 10.12.2018 | Подтверждение |
| 4 АО "ForteBank" | B | Стабильный | 12.03.2019 | Подтверждение | B | Позитивный | 25.02.2019 | Подтверждение | B3 | Позитивный | 26.06.2018 | Повышение |
| 5 АО "KASPI BANK" | | | | | BB-/B | Стабильный | 25.02.2019 | Подтверждение | Ba3 | Позитивный | 22.10.2018 | Повышение |
| 6 АО "Банк ЦентрКредит" | B- | Отозван | 04.04.2019 | Подтверждение | B | Стабильный | 25.02.2019 | Подтверждение | B2 | Стабильный | 12.07.2018 | Подтверждение |
| 7 АО "АТФБанк" | B- | Стабильный | 12.03.2019 | Понижение | B-/B | Стабильный | 25.02.2019 | Понижение | B3 | Позитивный | 26.06.2018 | Повышение |
| 8 АО "Евразийский Банк" | | | | | B-/B | Стабильный | 25.02.2019 | Понижение | | | | |
| 9 АО "Жилстройсбербанк" | BBB- | Стабильный | 04.04.2019 | Подтверждение | | | | | Baa3 | Стабильный | 26.06.2018 | Подтверждение |
| 10 АО "Банк "Bank RBK" | | | | | B-/B | Стабильный | 28.11.2018 | Подтверждение | | | | |
| 11 АО "ДБ "Альфа-Банк" | BB- | Стабильный | 21.03.2019 | Подтверждение | BB-/B | Стабильный | 28.11.2018 | Подтверждение | | | | |
| 12 АО "Нурбанк" | | | | | B-/B | Негативный | 28.11.2018 | Подтверждение | | | | |
| 13 АО "Altyn Bank" | BBB- | Стабильный | 21.03.2019 | Подтверждение | | | | | Ba | Стабильный | 14.12.2018 | Повышение |
| 14 ДБ АО "Банк Хоум Кредит" | B+ | Стабильный | 21.03.2019 | Подтверждение | | | | | | | | |
| 15 АО "AsiaCredit Bank" | CCC | Отозван | 05.04.2018 | Понижение | CCC/C | Отозван | 10.10.2018 | Понижение | | | | |
| 16 ДО Банк ВТБ Казахстан | | | | | BB+/B | Стабильный | 28.11.2018 | Подтверждение | | | | |
| 17 АО "Tengri Bank" | | | | | B-/B | Отозван | 06.12.2018 | Понижение | B2 | Стабильный | 30.10.2018 | Присвоение |
| 18 АО "Банк Kassa Nova" | | | | | B | Стабильный | 21.12.2018 | Подтверждение | | | | |
| 19 АО "Capital Bank Kazakhstan" | | | | | CCC+/C | Отозван | 16.02.2018 | Понижение | | | | |