

**События в банковском секторе**

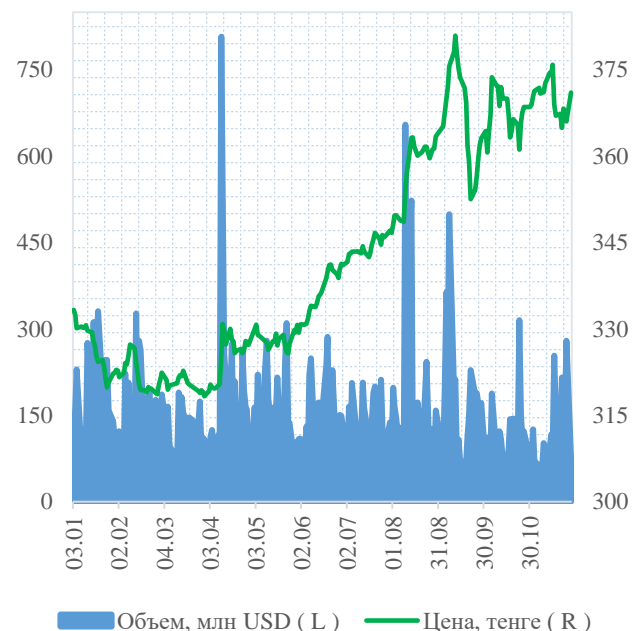
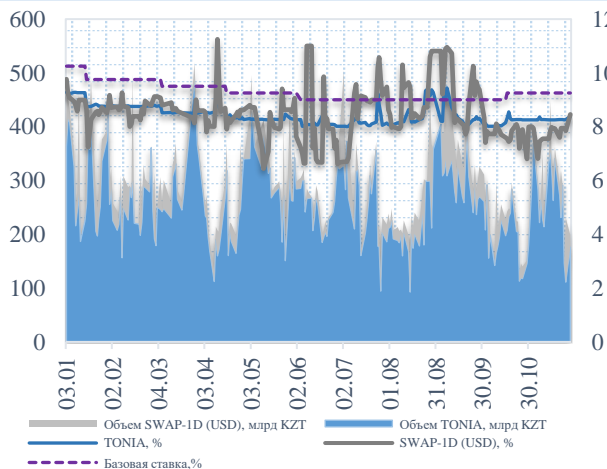
После значительного роста в сентябре суммарные активы БВУ продемонстрировали практически нулевое изменение в октябре (-0,003%). При этом ссудный портфель показал умеренный рост (+1,0%), в то время как выдача новых кредитов сохранилась на одном уровне с сентябрем (1,1 трлн тенге). В то же время качество ссудного портфеля банковского сектора продолжило дальнейшую динамику улучшения (-0,6%), и было в основном обусловлено сокращением NPL у Народного Банка.

Снижение прочих активов сектора происходило на фоне соответствующей динамики обязательств (-0,2%). Между тем депозитная база увеличилась (+0,9%) на фоне притока средств корпоративных клиентов. При этом собственный капитал сектора вырос (+1,3%) в основном благодаря продолжающемуся приросту капитала Народного Банка (+27,8 млрд тенге). Показатель чистой прибыли сектора продолжил рост (+12%) на фоне увеличения чистых процентных доходов (Народный Банк), комиссионных доходов (Kaspi) и отсутствием существенных отчислений на резервы под обесценение кредитного портфеля, наблюдавшихся ранее (например, у ДБ Сбербанк).

- 15-16 ноября в Алматы прошел VIII Конгресс финансистов Казахстана, участие в котором приняли члены правительства, руководители центральных банков, казахстанских и международных финансовых организаций. На Конгрессе поднимались актуальные вопросы монетарной политики, в том числе функционирование финансового рынка в условиях инфляционного таргетирования, введение и практика применения риск-ориентированного надзора и мотивированного суждения, защита прав участников рынка и потребителей финансовых услуг.
- 09 ноября Kaspi Bank сообщил о планах по проведению IPO на Лондонской бирже (LSE) в 2019 году. При этом рейтинговые агентства улучшили свои суждения в отношении банка, а согласно данным KASE состав акционеров банка претерпел значимые изменения (см. [ссылку](#)).

**Действия рейтинговых агентств**

- В обзоре по банковскому сектору (14.11) S&P отмечает, что в ближайшие два года давление на показатели капитализации будет сохраняться, что обусловлено по-прежнему высокими потребностями в формировании резервов (ввиду значительного объема проблемных кредитов), ограниченной способностью казахстанских банков генерировать прибыль, а также негативным влиянием, связанным с введением стандарта МСФО-9 в 2018 году.
- В то же время в обзоре казахстанских БВУ (20.11) Fitch по-прежнему рассматривают качество активов как основную причину проблем с ликвидностью и/или капиталом у ряда банков. Хотя средний показатель обесцененных кредитов в секторе был умеренным на уровне 10,7% на конец третьего квартала 2018 г. и оставался стабильным в течение года, реальное качество активов слабее ввиду реструктуризаций и льготных периодов по погашениям основной суммы долга.
- 30 октября Moody's присвоило АО «Tengri Bank» долгосрочные рейтинги на уровне «B2», прогноз «Стабильный». В Moody's отмечают, что запас капитала и планы по его привлечению обеспечивают адекватный буфер покрытия убытка от потенциальных потерь по кредитам. При этом база фондирования банка находится под давлением ее относительно нестабильных источников финансирования.

**Динамика курса тенге, USDKZT\_TOD****Денежный рынок**



## Активы

В сравнении со значительным ростом месяцем ранее (+405,6 млрд тенге), изменение суммарных активов БВУ в октябре было незначительным (-0,8 млрд тенге). Вместе с тем по итогам десяти месяцев 2018 года наблюдается умеренная позитивная динамика – плюс 1,6% или 380,1 млрд тенге (до 24,5 трлн тенге), происходящая сопоставимо увеличению обязательств (+460,0 млрд тенге).

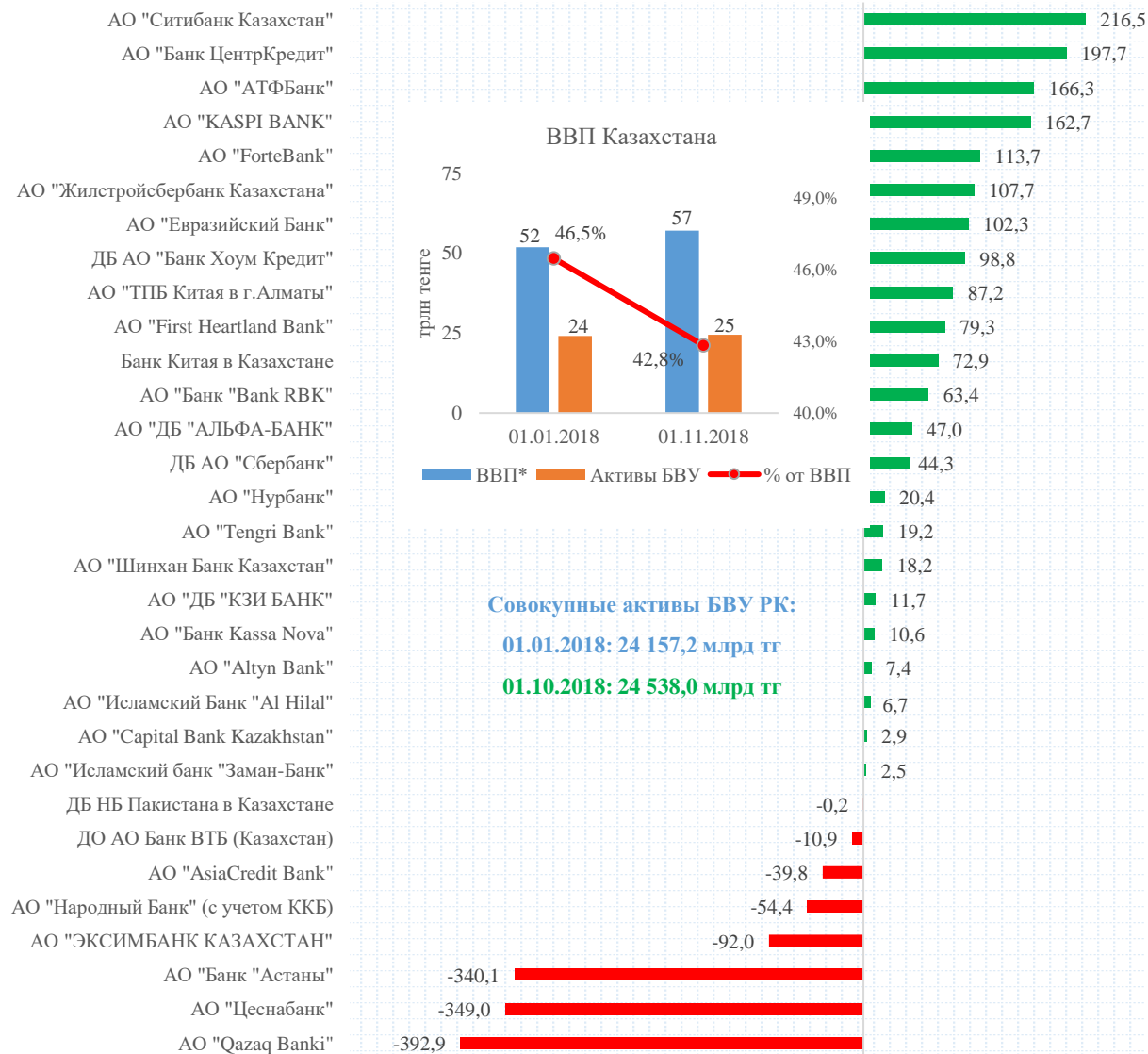
Между тем кредитный портфель сектора увеличился на 137,6 млрд тенге. При этом рост кредитования сопровождался заметным увеличением спроса на краткосрочные ноты НБРК. Так, эмиссия нот в октябре увеличилась в 2,4 раза до 7,2 трлн тенге, а объем нот в обращении - на 12,2% до 3,8 трлн тенге (тек. 4,2 трлн).

Лидером по снижению совокупной стоимости активов в октябре стал Цеснабанк (-366,5 млрд тенге), что происходило на фоне равнозначного снижения обязательств (-366,6 млрд тенге), в том числе депозитной базы (-222,0 млрд тенге). При этом согласно актуальной корпоративной отчетности по итогам трех кварталов т.г. 1/3 от планируемого объема выкупа портфеля сельскохозяйственных кредитов на сумму 450,0 млрд тенге оставалась на балансе банка, и вероятно ФПК осуществил выкуп оставшейся суммы в октябре. Ссудный портфель банка в прошлом месяце вырос на 0,6%.

Лидером по приросту активов в октябре стал Народный Банк (+311,0 млрд тенге). Указанный прирост по большей части произошел благодаря привлечению фондирования по депозитам юрлиц (+279,1 млрд тенге). Значительный прирост активов в относительных показателях в октябре демонстрируют дочерние корейские и китайские банки - Шинхан Банк (+29,9%) и ТПБ Китая в г.Алматы (+18,9%), что обусловлено привлечением средств корпоративных клиентов.

\*по данным Прогноза социально-экономического развития РК на 2019-2023 годы МНЭ РК.

Изменение активов в абс. выражении  
(01.01.18 - 01.11.18), млрд тенге





## Ссудный портфель

Ссудный портфель БВУ по балансу за октябрь вырос на 137,6 млрд тенге после снижения на 393,9 млрд тенге в сентябре. Около 90% указанного прироста приходится на первые 10 крупнейших БВУ, в частности на Народный (45,0 млрд тенге), АТФБанк (22,5 млрд тенге), Евразийский (19,7 млрд тенге).

Между тем с начала года сохраняется умеренная негативная динамика кредитного портфеля БВУ – минус 258,9 млрд тенге (до 13,3 трлн тенге), происходящая на фоне событий в секторе – очистка баланса ККБ в преддверии слияния с Народным (-387,0 млрд тенге), выкуп сельхозкредитов у Цеснабанка (на сумму 450,0 млрд тенге), отзыв лицензий у ряда БВУ (суммарный ссудный портфель Банка Астаны, Qazaq Banki и Эксимбанка перед отзывом лицензий составлял 319,0 млрд тенге). Без учета вышеуказанных БВУ кредитный портфель системы демонстрирует рост с начала года на 13,1% или 931,2 млрд тенге.

Об активизации кредитования свидетельствуют и данные по их выдаче - в октябре было выдано новых кредитов на сумму 1,1 трлн тенге, что 20% больше в сравнении с октябрём прошлого года. При этом с начала года было выдано новых кредитов на сумму 10,7 трлн тенге (+25%), что практически равнозначно показателю выдачи за весь прошлый год (10,8 трлн тенге).


Вместе с тем тенденции кредитования с начала года свидетельствуют о замещении валютных займов (-408,1 млрд тенге) тенговыми кредитами (+479,1 млрд тенге). На этом фоне доля кредитов в иностранной валюте снизилась с 26,3% до 22,9% (снижение за октябрь на -0,1%). Также наблюдается изменение структуры ссудного портфеля в сторону увеличения розничных займов (+639,8 млрд тенге) при снижении корпоративного кредитования (-568,7 млрд тенге), в том числе ввиду выкупа сельхозкредитов у Цеснабанка. Тем не менее преобладающими в структуре кредитного портфеля остаются займы юрлиц - 59,4%.

В октябре качество кредитного портфеля продемонстрировало дальнейшую динамику улучшения – сумма неработающих займов снизилась на 34,2 млрд тенге до 1,1 трлн тенге, что составляет 8,17% от ссудного портфеля (ранее – 8,79%). Указанное снижение NPL в основном обусловлено уменьшением проблемных ссуд у Народного Банка (-32,6 млрд тенге), в связи с чем доля неработающих займов у банка снизилась с 12,1% до 11,2%. На фоне списания плохих кредитов произошло уменьшение совокупных провизий сектора на 57,9 млрд тенге до 1,8 трлн тенге (на Народный Банк приходится 76% указанной суммы).

Таблица 1. Совокупные кредиты экономике, трлн тенге:

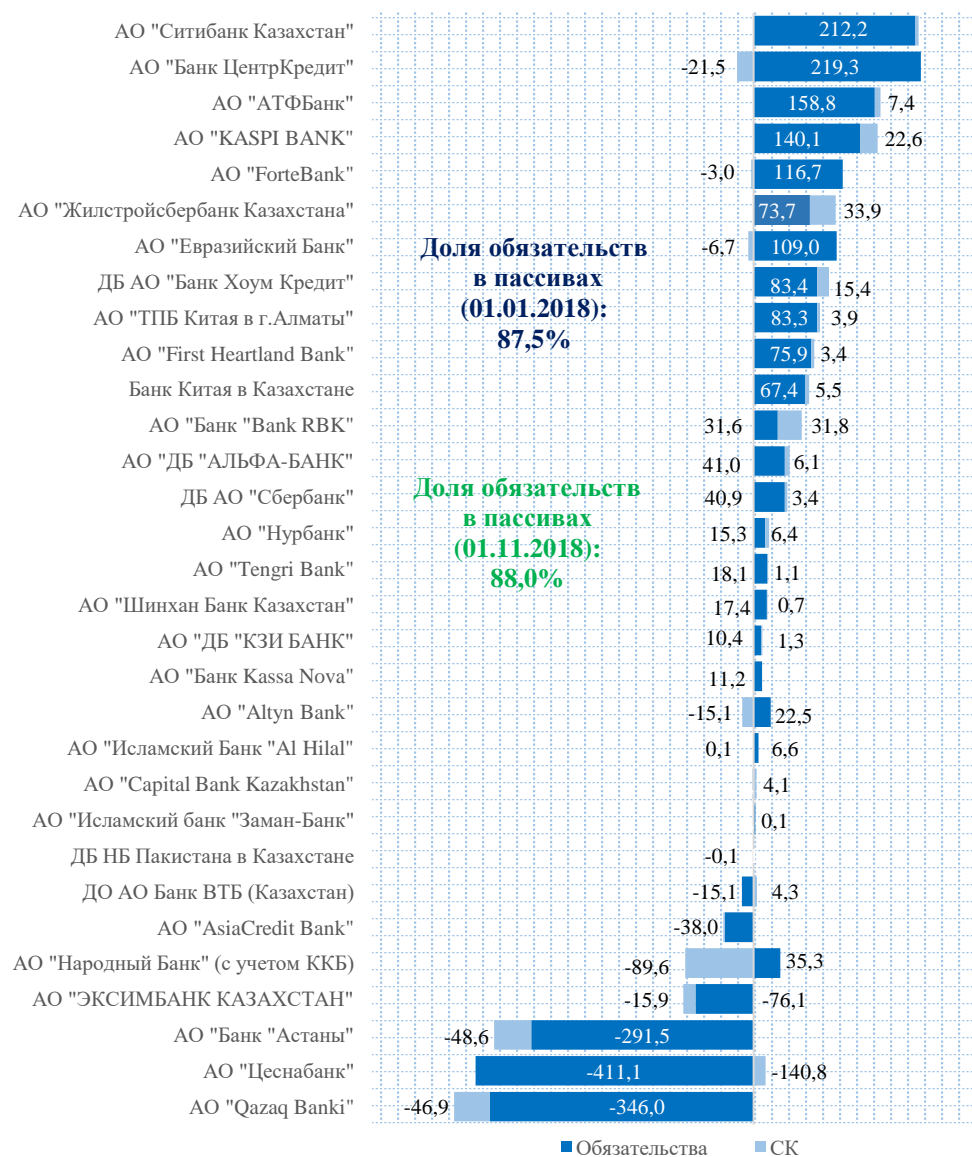
	11.17	12.17	01.18	02.18	03.18	04.18	05.18	06.18	07.18	08.18	09.18	10.18
в КЗТ	9,4	9,4	9,3	9,3	9,4	9,5	9,6	9,7	9,8	9,9	9,8	9,8
в инв.	3,5	3,3	3,2	3,2	3,2	3,2	3,1	3,2	3,1	3,1	2,9	2,9
ЮЛ	8,4	8,2	8,0	8,0	8,0	8,0	8,0	8,0	8,0	8,0	7,6	7,6
ФЛ	4,6	4,5	4,5	4,5	4,6	4,7	4,7	4,8	4,9	5,0	5,1	5,2
<b>Всего</b>	<b>12,9</b>	<b>12,7</b>	<b>12,5</b>	<b>12,5</b>	<b>12,6</b>	<b>12,7</b>	<b>12,7</b>	<b>12,8</b>	<b>13,0</b>	<b>13,0</b>	<b>12,7</b>	<b>12,8</b>
%, инв.	27,0	26,3	25,7	25,5	25,1	25,3	24,7	24,6	24,2	24,0	23,0	22,9

## Изменение ссудного портфеля в абс. выражении (01.01.18 - 01.11.18), млрд тенге





Изменение пассивов в абсолютном выражении  
(01.01.18 - 01.11.18), млрд тенге



Обязательства и собственный капитал

Совокупные обязательства БВУ в октябре незначительно снизились на 39,8 млрд тенге (до 21,6 трлн тенге) в сравнении с ростом на 347,3 млрд тенге в сентябре. При этом судя по динамике депозитной базы (+152,7 млрд тенге), указанное снижение обусловлено уменьшением прочих обязательств. Отмечаем, в структуре обязательств банков наиболее высокую долю занимают вклады клиентов – 77,8% (+0,9%), выпущенные в обращение ценные бумаги – 6,8% (+0,2%), займы, полученные от других банков и организаций, осуществляющих отдельные виды банковских операций – 3,7% (не изменились).

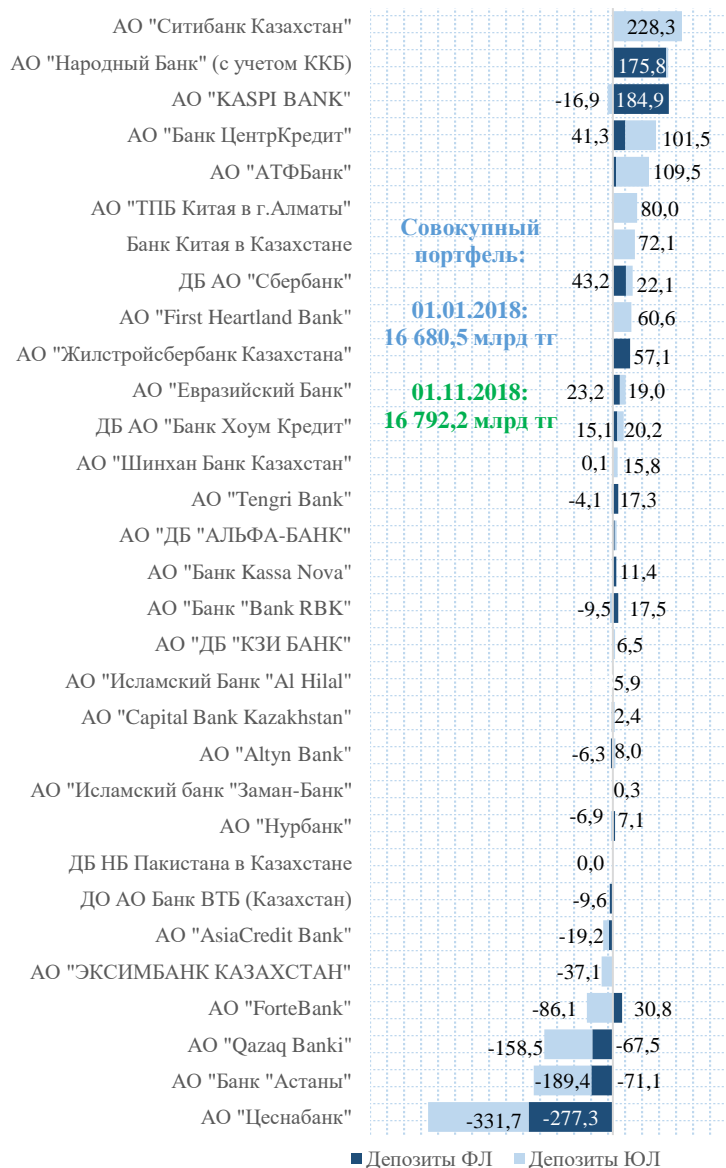
В то же время совокупный собственный капитал БВУ в октябре вырос на 39,0 млрд тенге до 2,9 трлн тенге (-2,6% с начала года), что составляет 12,0% от структуры фондирования. Указанный рост в основном обусловлен увеличением капитала Народного Банка (+27,8 млрд тенге). Напомним, месяцем ранее прирост капитала банка составил 23,3 млрд тенге. Собственный капитал финансового учреждения занимает 33,2% капитала всей системы.

Максимальное снижение обязательств второй месяц подряд демонстрирует Цеснабанк. В октябре обязательства банка уменьшились на 366,6 млрд тенге по сравнению с 148,9 млрд тенге в сентябре. При этом, как и месяцем ранее, указанное снижение было в основном обусловлено сокращением депозитной базы (-222,0 млрд тенге). Как пояснили в пресс-службе банка, отток части депозитов был спровоцирован искусственным ажиотажем, возникшим в сентябре текущего года из-за распространения в социальных сетях и мессенджерах недостоверной информации о банке. При этом в S&P отмечают, что произошедший выкуп ФПК части ссудного портфеля банка способствовал стабилизации показателей ликвидности и качества активов, а также снижению давления на капитал. Отмечаем, согласно актуальной корпоративной отчетности ликвидные активы банка выросли на 43,4% до 319,5 млрд тенге, что составляет 15% всех активов.

Наибольший рост обязательств по итогам октября тем временем наблюдается у Народного Банка (+283,2 млрд тенге). Указанный прирост в основном связан с увеличением депозитной базы по юрлицам (+279,1 млрд тенге). При этом несмотря на вышеуказанный прирост собственного капитала, с начала года капитал банка показывает максимальное снижение среди БВУ – на 89,6 млрд тенге, что, как мы ранее отмечали, обусловлено присоединением ККБ (поглощение сопровождалось очисткой баланса на стороне ККБ).



**Изменение депозитов в абсолютном выражении  
(01.01.18 - 01.11.18), млрд тенге**



**Депозиты**

В октябре отмечается умеренный рост депозитной базы БВУ на 152,7 млрд тенге по сравнению с уменьшением на 77,9 млрд тенге в августе. При этом указанный рост было обусловлен увеличением корпоративных вкладов (+188,4 млрд тенге), в то время как розничные депозиты продемонстрировали снижение (-35,7 млрд тенге). На этом фоне превышение доли розничных депозитов уменьшилось с 50,8% до 50,1%. Напомним, ранее два месяца подряд депозиты юрлиц демонстрировали негативную динамику на фоне досрочного изъятия ФНБ «Самрук-Казына» части депозитов на сумму 337,0 млрд тенге для финансирования собственных нужд. В этой связи, хотим отметить высокую зависимость БВУ от квазигосударственного фондирования (по данным Народного Банка более 30% всех обязательств). Вместе с тем с начала года депозитная база сектора демонстрирует некоторый рост (+111,7 млрд тенге), обусловленный увеличением розничных депозитов.

Несмотря на сохраняющуюся высокую волатильность на валютном рынке (в октябре курс по паре USDKZT вырос на 1,6%) долларизация депозитов за прошлый месяц снизилась с 47,5% до 46,9%. На указанное снижение долларизации основное влияние оказал рост тенговых депозитов юрлиц (+1,6%) при одновременном снижении розничных вкладов в инвалюте (-1,9%). Тем не менее население по-прежнему хранит половину своих сбережений в иностранной валюте (49%), в то время как долларизация вкладов юрлиц составляет 44,9%.

Из значимых тенденций октября можно выделить снижение вкладов физлиц на 113,9 млрд тенге (-22%) и юрлиц на 108,1 млрд тенге (-17%) у Цеснабанка, чему, опять же, поспособствовала волна негативной информации о банке. При этом максимальный рост в абсолютном выражении как розничных вкладов (+32,5 млрд тенге), так и корпоративных (+279,1 млрд тенге) наблюдается – у Народного Банка. В относительных показателях значительный прирост депозитов физлиц отмечается у исламского банка Al Hilal (+60%), юрлиц – у Шинхан Банка (+81%) и ТПБ Китая в г. Алматы (+25%).

Согласно статистике НБРК, в октябре средневзвешенная ставка вознаграждения банков по привлеченным депозитам в национальной валюте юрлиц составила 7,0% (в сентябре – 6,8%), по депозитам физлиц – 9,5% (9,9%).

**Таблица 2. Совокупные депозиты в депозитных организациях, трлн тенге:**

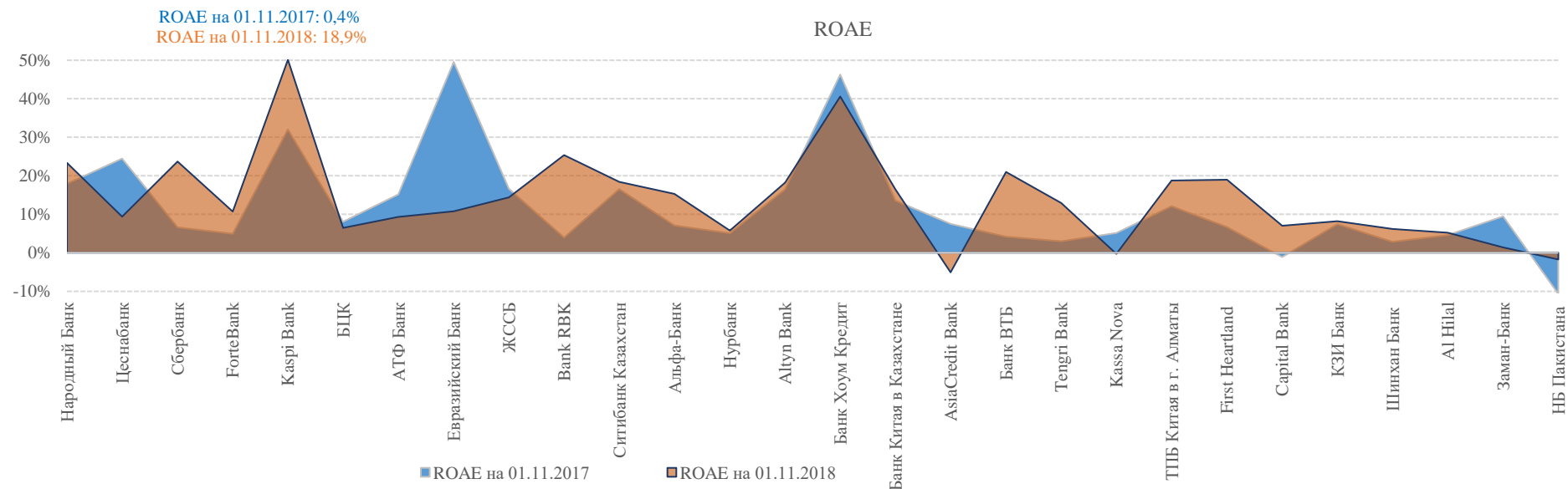
	11.17	12.17	01.18	02.18	03.18	04.18	05.18	06.18	07.18	08.18	09.18	10.18
в KZT	9,1	9,2	9,4	9,3	9,4	9,4	9,4	9,9	9,9	9,5	9,3	9,4
ФЛ	3,6	3,9	3,9	4,0	4,1	4,1	4,3	4,5	4,5	4,3	4,2	4,2
ЮЛ	5,5	5,3	5,4	5,2	5,4	5,2	5,1	5,5	5,4	5,2	5,1	5,1
в инв.	8,5	8,3	8,1	8,0	7,7	8,0	7,8	7,9	8,2	8,1	8,4	8,3
ФЛ	4,3	4,2	4,1	4,0	3,9	4,0	3,9	3,9	3,9	4,2	4,2	4,1
ЮЛ	4,2	4,1	4,0	3,9	3,8	4,0	4,0	4,0	4,3	3,9	4,2	4,2
Всего	17,6	17,5	17,4	17,2	17,1	17,4	17,2	17,8	18,1	17,7	17,6	17,6
%, ине.	48,4	47,7	46,4	46,2	45,0	46,1	45,4	44,5	45,3	46,0	47,5	46,9



## Рентабельность<sup>1</sup>

По итогам октября рост чистой прибыли составил 11,9% (+60,4 млрд тенге) до 566,5 млрд тенге. При этом 75% указанного прироста приходится на Народный Банк (30,5 млрд тенге), Kaspi (8,7 млрд тенге) и ДБ Сбербанк (6,2 млрд тенге). Согласно актуальной корпоративной отчетности увеличение прибыли происходило на фоне роста чистых процентных доходов (Народный Банк), комиссионных доходов (Kaspi) и отсутствием существенных отчислений на резервы под обесценение кредитного портфеля, наблюдавшихся ранее (ДБ Сбербанк).

Между тем средние показатели рентабельности активов и собственного капитала БВУ продолжили улучшаться на фоне роста прибыли. Средний показатель рентабельности активов (ROAA) составил 2,3% (0,04% на 01.11.2017г.), в то время как средняя рентабельность собственного капитала (ROAE) составила 18,9% (0,4%), т.е. более чем в пять раз выше официального уровня инфляции (3,7% по итогам января-октября 2018 года).



<sup>1</sup> Средние показатели рентабельности активов (ROAA) и капитала (ROAE) рассчитываются накопленным итогом (не в %-х годовых) и являются усредненными (берется отношение прибыли к средним активам и капиталу).



Сведения об активах, обязательствах и собственном капитале БВУ Казахстана на 01.11.2018

Таблица 1. Изменение активов (млрд тенге):

	№	Наименование банка	Активы (А)		Ссудный портфель (СП)		%Δ			
			01.01.2018	01.11.2018	01.01.2018	01.11.2018	А	СП	А	СП
I дивизион (активы: >1,5 трлн тенге)	1	АО "Народный Банк Казахстана"	5 021,5	8 459,3	2 650,1	3 910,7	68,5%	47,6%	3 437,8	1 260,6
	2	АО "КАЗКОММЕРЦБАНК"	3 492,2	0,0	1 601,0	0,0	-100,0%	-100,0%	-3 492,2	-1 601,0
	3	АО "Цеснабанк"	2 153,9	1 804,9	1 703,7	1 393,8	-16,2%	-18,2%	-349,0	-309,8
	4	ДБ АО "Сбербанк"	1 747,1	1 791,5	1 154,1	1 204,3	2,5%	4,3%	44,3	50,1
	5	АО "ForteBank"	1 504,7	1 618,4	581,8	632,3	7,6%	8,7%	113,7	50,5
II дивизион (активы: 1,0 - 1,5 трлн тенге)	6	АО "KASPI BANK"	1 470,3	1 633,0	939,8	1 133,2	11,1%	20,6%	162,7	193,4
	7	АО "Банк ЦентрКредит"	1 330,2	1 528,0	921,6	1 046,1	14,9%	13,5%	197,7	124,6
	8	АО "АТФБанк"	1 228,5	1 394,8	805,9	975,8	13,5%	21,1%	166,3	169,9
III дивизион (активы: <1,0 трлн тенге)	9	АО "Евразийский Банк"	978,4	1 080,7	628,8	672,2	10,5%	6,9%	102,3	43,4
	10	АО "Жилстройсбербанк Казахстана"	762,4	870,0	465,2	617,4	14,1%	32,7%	107,7	152,2
	11	АО "Банк "Bank RBK"	529,3	592,7	280,4	234,0	12,0%	-16,5%	63,4	-46,4
	12	АО "Ситибанк Казахстан"	526,9	743,4	87,9	94,6	41,1%	7,7%	216,5	6,7
	13	АО "ДБ "АЛЬФА-БАНК"	411,8	458,9	191,2	234,6	11,4%	22,7%	47,0	43,4
	14	АО "Нурбанк"	397,2	417,7	214,6	218,6	5,1%	1,8%	20,4	3,9
	15	АО "Qazaq Banki"	392,9	0,0	306,7	0,0	-100,0%	-100,0%	-392,9	-306,7
	16	АО "Altyn Bank"	388,8	396,2	117,5	136,7	1,9%	16,3%	7,4	19,2
	17	АО "Банк "Астаны"	340,1	0,0	179,6	0,0	-100,0%	-100,0%	-340,1	-179,6
	18	ДБ АО "Банк Хоум Кредит"	229,4	328,2	195,2	263,8	43,1%	35,1%	98,8	68,6
	19	Банк Китая в Казахстане	190,1	263,0	12,7	13,8	38,3%	8,6%	72,9	1,1
	20	АО "AsiaCredit Bank"	161,9	122,1	100,6	73,7	-24,6%	-26,7%	-39,8	-26,9
	21	ДО АО Банк ВТБ (Казахстан)	153,0	142,2	83,6	92,9	-7,1%	11,1%	-10,9	9,3
	22	АО "Tengri Bank"	122,8	142,0	85,7	101,2	15,6%	18,1%	19,2	15,5
	23	АО "Банк Kassa Nova"	115,2	125,8	71,4	73,2	9,2%	2,5%	10,6	1,8
	24	АО "ТИБ Китая в г.Алматы"	105,6	192,8	25,3	58,7	82,6%	132,0%	87,2	33,4
	25	АО "First Heartland Bank"	97,4	176,7	0,1	3,0	81,5%	4653,2%	79,3	3,0
	26	АО "ЭКСИМБАНК КАЗАХСТАН"	92,0	0,0	53,4	0,0	-100,0%	-100,0%	-92,0	-53,4
	27	АО "Capital Bank Kazakhstan"	82,8	85,7	55,4	63,5	3,5%	14,5%	2,9	8,1
	28	АО "ДБ "КЗИ БАНК"	57,1	68,8	42,0	48,0	20,5%	14,5%	11,7	6,1
	29	АО "Шинхан Банк Казахстан"	30,0	48,2	11,4	9,6	60,5%	-16,2%	18,2	-1,9
	30	АО "Исламский Банк "Al Hilal"	23,7	30,4	7,0	8,8	28,2%	25,8%	6,7	1,8
	31	АО "Исламский банк "Заман-Банк"	15,3	17,8	12,6	13,1	16,6%	4,0%	2,5	0,5
	32	ДБ НБ Пакистана в Казахстане	5,0	4,9	4,2	4,0	-3,0%	-2,9%	-0,2	-0,1
	Итого:	24 157,9	24 538,0	13 590,5	13 331,7	1,6%	-1,9%	380,1	-258,9	



Таблица 2. Изменение NPL (% от ссудного портфеля):

	№	Наименование банка	NPL		NPL > 90		%Δ	
			01.01.2018	01.11.2018	01.01.2018	01.11.2018	NPL	NPL > 90
I дивизион (активы: >1,5 трлн тенге)	1	АО "Народный Банк Казахстана"	10,0%	15,2%	7,6%	11,2%	5,2%	3,6%
	2	АО "КАЗКОММЕРЦБАНК"	36,7%	0,0%	29,6%	0,0%	-36,7%	-29,6%
	3	АО "Цеснабанк"	4,8%	13,8%	4,4%	6,8%	9,0%	2,3%
	4	ДБ АО "Сбербанк"	10,5%	10,1%	6,1%	5,8%	-0,4%	-0,3%
	5	АО "ForteBank"	12,0%	13,1%	7,2%	7,6%	1,1%	0,3%
II дивизион (активы: 1,0 - 1,5 трлн тенге)	6	АО "KASPI BANK"	12,7%	14,2%	8,0%	8,0%	1,6%	0,0%
	7	АО "Банк ЦентрКредит"	16,7%	21,4%	7,9%	7,1%	4,8%	-0,8%
	8	АО "АТФБанк"	19,1%	11,6%	9,8%	8,9%	-7,6%	-0,9%
III дивизион (активы: <1,0 трлн тенге)	9	АО "Евразийский Банк"	15,1%	21,8%	9,6%	8,7%	6,7%	-0,9%
	10	АО "Жилстройсбербанк Казахстана"	1,4%	1,7%	0,3%	0,2%	0,3%	-0,1%
	11	АО "Банк "Bank RBK"	39,6%	33,0%	9,7%	23,4%	-6,6%	13,7%
	12	АО "Ситибанк Казахстан"	0,0%	0,0%	0,0%	0,0%	0,0%	0,0%
	13	АО "ДБ "АЛЬФА-БАНК"	8,4%	10,7%	6,9%	6,3%	2,3%	-0,6%
	14	АО "Нурбанк"	12,3%	13,4%	6,8%	8,3%	1,1%	1,5%
	15	АО "Qazaq Banki"	17,6%	0,0%	5,0%	0,0%	-17,6%	-5,0%
	16	АО "Altyn Bank"	2,3%	1,6%	1,7%	0,5%	-0,7%	-1,2%
	17	АО "Банк "Астаны"	21,6%	0,0%	4,4%	0,0%	-21,6%	-4,4%
	18	ДБ АО "Банк Хоум Кредит"	7,7%	8,2%	3,0%	3,5%	0,5%	0,5%
	19	Банк Китая в Казахстане	6,2%	5,6%	6,1%	5,6%	-0,6%	-0,5%
	20	АО "AsiaCredit Bank"	29,8%	32,1%	7,6%	9,4%	2,3%	1,8%
	21	ДО АО Банк ВТБ (Казахстан)	10,7%	11,7%	7,9%	8,3%	0,9%	0,3%
	22	АО "Tengri Bank"	1,6%	3,3%	1,4%	2,5%	1,7%	1,1%
	23	АО "Банк Kassa Nova"	11,0%	13,7%	6,9%	6,4%	2,7%	-0,6%
	24	АО "ТПБ Китая в г. Алматы"	0,0%	0,0%	0,0%	0,0%	0,0%	0,0%
	25	АО "First Heartland Bank"	0,0%	0,0%	0,0%	0,0%	0,0%	0,0%
	26	АО "ЭКСИМБАНК КАЗАХСТАН"	6,3%	0,0%	0,6%	0,0%	-6,3%	-0,6%
	27	АО "Capital Bank Kazakhstan"	14,6%	9,7%	7,3%	9,3%	-4,9%	2,0%
	28	АО "ДБ "КЗИ БАНК"	11,5%	20,2%	3,0%	3,6%	8,7%	0,6%
	29	АО "Шинхан Банк Казахстан"	6,3%	6,3%	4,7%	4,3%	0,0%	-0,4%
	30	АО "Исламский Банк "Al Hilal"	0,0%	0,0%	0,0%	0,0%	0,0%	0,0%
	31	АО "Исламский банк "Заман-Банк"	39,3%	10,9%	0,7%	3,5%	-28,4%	2,8%
	32	ДБ НБ Пакистана в Казахстане	33,5%	31,6%	33,5%	31,6%	-1,9%	-1,9%
	Итого:	14,6%	14,0%	9,3%	8,2%	-0,6%	-1,1%	





Таблица 3. Изменение обязательств и собственного капитала (млрд тенге):

	№	Наименование банка	Обязательства (О)		Собственный капитал (СК)		%Δ		Δ в абс. выражении	
			01.01.2018	01.11.2018	01.01.2018	01.11.2018	О	СК	О	СК
I дивизион (активы: >1,5 трлн тенге)	1	АО "Народный Банк Казахстана"	4 237,3	7 480,8	784,2	978,5	76,5%	24,8%	3243,5	194,3
	2	АО "КАЗКОММЕРЦБАНК"	3 208,2	0,0	283,9	0,0	-100,0%	-100,0%	-3208,2	-283,9
	3	АО "Цеснабанк"	1 940,2	1 575,6	213,7	229,3	-18,8%	7,3%	-364,6	15,6
	4	ДБ АО "Сбербанк"	1 580,6	1 621,6	166,5	169,9	2,6%	2,0%	40,9	3,4
	5	АО "ForteBank"	1 312,2	1 429,0	192,5	189,5	8,9%	-1,6%	116,7	-3,0
II дивизион (активы: 1,0 - 1,5 трлн тенге)	6	АО "KASPI BANK"	1 311,3	1 451,4	159,0	181,6	10,7%	14,2%	140,1	22,6
	7	АО "Банк ЦентрКредит"	1 201,9	1 421,1	128,3	106,8	18,2%	-16,8%	219,3	-21,5
	8	АО "АТФБанк"	1 133,2	1 292,1	95,3	102,7	14,0%	7,8%	158,8	7,4
III дивизион (активы: <1,0 трлн тенге)	9	АО "Евразийский Банк"	874,6	983,6	103,9	97,1	12,5%	-6,5%	109,0	-6,7
	10	АО "Жилстройсбербанк Казахстана"	609,4	683,1	153,0	186,9	12,1%	22,2%	73,7	33,9
	11	АО "Банк "Bank RBK"	475,5	507,1	53,8	85,6	6,6%	59,0%	31,6	31,8
	12	АО "Ситибанк Казахстан"	391,8	604,0	135,1	139,4	54,2%	3,1%	212,2	4,2
	13	АО "ДБ "АЛЬФА-БАНК"	353,2	394,2	58,6	64,7	11,6%	10,4%	41,0	6,1
	14	АО "Нурбанк"	336,8	352,0	60,5	65,6	4,5%	8,5%	15,3	5,1
	15	АО "Qazaq Banki"	346,0	0,0	46,9	0,0	-100,0%	-100,0%	-346,0	-46,9
	16	АО "Altyn Bank"	335,0	357,4	53,8	38,7	6,7%	-28,0%	22,5	-15,1
	17	АО "Банк "Астаны"	291,5	0,0	48,6	0,0	-100,0%	-100,0%	-291,5	-48,6
	18	ДБ АО "Банк Хоум Кредит"	184,3	267,7	45,1	60,6	45,3%	34,2%	83,4	15,4
	19	Банк Китая в Казахстане	158,3	225,7	31,8	37,3	42,6%	17,2%	67,4	5,5
	20	АО "AsiaCredit Bank"	136,7	98,7	25,3	23,4	-27,8%	-7,4%	-38,0	-1,9
	21	ДО АО Банк ВТБ (Казахстан)	136,7	121,6	16,3	20,6	-11,1%	26,1%	-15,1	4,3
	22	АО "Tengri Bank"	99,5	117,5	23,4	24,5	18,2%	4,8%	18,1	1,1
	23	АО "Банк Kassa Nova"	100,4	111,6	14,8	14,2	11,2%	-4,1%	11,2	-0,6
	24	АО "ТПБ Китая в г. Алматы"	86,7	170,0	18,9	22,8	96,1%	20,7%	83,3	3,9
	25	АО "First Heartland Bank"	86,6	162,5	10,8	14,2	87,7%	31,7%	75,9	3,4
	26	АО "ЭКСИМБАНК КАЗАХСТАН"	76,1	0,0	15,9	0,0	-100,0%	-100,0%	-76,1	-15,9
	27	АО "Capital Bank Kazakhstan"	63,8	62,6	19,0	23,1	-1,9%	21,5%	-1,2	4,1
	28	АО "ДБ "КЗИ БАНК"	31,6	41,9	25,6	26,9	32,9%	5,2%	10,4	1,3
	29	АО "Шинхан Банк Казахстан"	17,3	34,8	12,7	13,4	100,8%	5,6%	17,4	0,7
	30	АО "Исламский Банк "Al Hilal"	8,3	14,9	15,4	15,5	79,5%	0,7%	6,6	0,1
	31	АО "Исламский банк "Заман-Банк"	2,9	5,4	12,4	12,5	81,8%	1,1%	2,4	0,1
	32	ДБ НБ Пакистана в Казахстане	0,5	0,4	4,5	4,4	-14,5%	-1,7%	-0,1	-0,1
	Итого:	21 128,2	21 588,2	3 029,7	2 949,8	2,2%	-2,6%	460,0	-79,9	



Таблица 4. Изменение депозитного портфеля (млрд тенге):

	№	Наименование банка	Депозиты физ.лиц (ФЛ)		Депозиты юр.лиц (ЮЛ)		%Δ		Δ в абс. выражении	
			01.01.2018	01.11.2018	01.01.2018	01.11.2018	ФЛ	ЮЛ	ФЛ	ЮЛ
I дивизион (активы: >1,5 трлн тенге)	1	АО "Народный Банк Казахстана"	1 636,0	3 208,4	1 926,4	3 169,9	96,1%	64,5%	1 572,5	1 243,5
	2	АО "КАЗКОММЕРЦБАНК"	1 396,7	0,0	1 236,8	0,0	-100,0%	-100,0%	-1 396,7	-1 236,8
	3	АО "Цеснабанк"	692,3	415,0	867,8	536,0	-40,1%	-38,2%	-277,3	-331,7
	4	ДБ АО "Сбербанк"	699,7	742,9	592,6	614,8	6,2%	3,7%	43,2	22,1
	5	АО "ForteBank"	460,1	491,0	576,4	490,3	6,7%	-14,9%	30,8	-86,1
II дивизион (активы: 1,0 - 1,5 трлн тенге)	6	АО "KASPI BANK"	867,7	1 052,6	122,8	105,9	21,3%	-13,8%	184,9	-16,9
	7	АО "Банк ЦентрКредит"	518,1	559,5	426,7	528,2	8,0%	23,8%	41,3	101,5
	8	АО "АТФБанк"	354,7	364,7	465,4	574,9	2,8%	23,5%	10,0	109,5
III дивизион (активы: <1,0 трлн тенге)	9	АО "Евразийский Банк"	356,6	379,7	316,0	335,0	6,5%	6,0%	23,2	19,0
	10	АО "Жилстройсбербанк Казахстана"	524,6	581,8	0,0	15,2	10,9%	0,0%	57,1	0,0
	11	АО "Банк "Bank RBK"	118,1	135,7	97,3	87,8	14,8%	-9,7%	17,5	-9,5
	12	АО "Ситибанк Казахстан"	5,5	4,6	333,8	562,0	-17,1%	68,4%	-0,9	228,3
	13	АО "ДБ "АЛЬФА-БАНК"	83,6	90,3	175,4	181,5	8,0%	3,4%	6,7	6,0
	14	АО "Нурбанк"	102,9	110,0	98,7	91,8	6,9%	-7,0%	7,1	-6,9
	15	АО "Qazaq Banki"	67,5	0,0	158,5	0,0	-100,0%	-100,0%	-67,5	-158,5
	16	АО "Altyn Bank"	85,5	79,2	228,0	236,0	-7,3%	3,5%	-6,3	8,0
	17	АО "Банк "Астаны"	71,1	0,0	189,4	0,0	-100,0%	-100,0%	-71,1	-189,4
	18	ДБ АО "Банк Хоум Кредит"	53,6	68,7	34,2	54,5	28,2%	59,2%	15,1	20,2
	19	Банк Китая в Казахстане	2,2	2,6	148,3	220,4	20,0%	48,6%	0,4	72,1
	20	АО "AsiaCredit Bank"	46,9	34,2	34,4	15,2	-27,1%	-55,7%	-12,7	-19,2
	21	ДО АО Банк ВТБ (Казахстан)	27,7	18,1	51,5	47,9	-34,7%	-6,9%	-9,6	-3,6
	22	АО "Tengri Bank"	13,8	31,1	56,6	52,4	125,6%	-7,3%	17,3	-4,1
	23	АО "Банк Kassa Nova"	19,2	30,6	66,8	67,9	59,5%	1,7%	11,4	1,1
	24	АО "ТПБ Китая в г. Алматы"	4,8	4,8	77,4	157,3	1,3%	103,3%	0,1	80,0
	25	АО "First Heartland Bank"	0,0	0,0	86,1	146,7	3,4%	70,3%	0,0	60,6
	26	АО "ЭКСИМБАНК КАЗАХСТАН"	0,4	0,0	37,1	0,0	-100,0%	-100,0%	-0,4	-37,1
	27	АО "Capital Bank Kazakhstan"	9,6	5,8	17,9	23,8	-39,6%	32,7%	-3,8	5,9
	28	АО "ДБ "КЗИ БАНК"	4,9	5,1	16,3	22,8	3,8%	40,2%	0,2	6,5
	29	АО "Шинхан Банк Казахстан"	2,5	2,5	9,3	25,1	2,8%	170,5%	0,1	15,8
	30	АО "Исламский Банк "Al Hilal"	0,3	1,2	5,1	7,6	254,7%	47,0%	0,8	2,4
	31	АО "Исламский банк "Заман-Банк"	0,0	0,0	0,3	0,6	-46,4%	88,1%	0,0	0,3
	32	ДБ НБ Пакистана в Казахстане	0,3	0,2	0,2	0,2	-42,8%	24,8%	-0,1	0,0
	Итого:		8 226,9	8 420,3	8 453,6	8 371,9	2,4%	-1,0%	193,4	-81,7



Таблица 5. Показатели чистой прибыли (млрд тенге):

	№	Наименование банка	Чистая прибыль (ЧП)		ROAA		ROAE		%Δ		Δ в абс. ЧП
			01.11.2017	01.11.2018	01.11.2017	01.11.2018	01.11.2017	01.11.2018	ROAA	ROAE	
I дивизион (активы: >1,5 трлн тенге)	1	АО "Народный Банк Казахстана"	122,6	238,8	2,5%	2,8%	17,9%	23,3%	0,3%	5,4%	116,1
	2	АО "КАЗКОММЕРЦБАНК"	-396,6	0,0	-9,6%	0,0%	-114,8%	0,0%	0,0%	0,0%	396,6
	3	АО "Цеснабанк"	46,2	20,8	2,2%	1,1%	24,5%	9,4%	-1,1%	-15,1%	-25,3
	4	ДБ АО "Сбербанк"	10,3	39,8	0,6%	2,3%	6,6%	23,7%	1,6%	17,0%	29,6
	5	АО "ForteBank"	8,8	20,5	0,7%	1,3%	4,9%	10,7%	0,6%	5,8%	11,6
II дивизион (активы: 1,0 - 1,5 трлн тенге)	6	АО "KASPI BANK"	43,9	85,4	3,4%	5,5%	32,1%	50,1%	2,1%	18,1%	41,5
	7	АО "Банк ЦентрКредит"	8,3	7,6	0,6%	0,5%	8,1%	6,5%	-0,1%	-1,6%	-0,7
	8	АО "АТФБанк"	13,2	9,2	1,0%	0,7%	15,2%	9,3%	-0,3%	-5,8%	-4,0
III дивизион (активы: <1,0 трлн тенге)	9	АО "Евразийский Банк"	64,0	10,8	6,2%	1,1%	49,6%	10,8%	-5,1%	-38,8%	-53,2
	10	АО "Жилстройсбербанк Казахстана"	21,9	24,5	3,3%	3,0%	16,6%	14,4%	-0,3%	-2,2%	2,6
	11	АО "Банк "Bank RBK"	3,6	17,7	0,4%	3,2%	4,0%	25,4%	2,8%	21,4%	14,1
	12	АО "Ситибанк Казахстан"	20,9	25,3	3,3%	4,0%	16,6%	18,5%	0,7%	1,9%	4,5
	13	АО "ДБ "АЛЬФА-БАНК"	3,9	9,4	1,0%	2,2%	7,1%	15,3%	1,2%	8,2%	5,6
	14	АО "Нурбанк"	2,6	3,6	0,7%	0,9%	5,1%	5,8%	0,2%	0,6%	1,0
	15	АО "Qazaq Banki"	2,0	0,0	0,4%	0,0%	4,8%	0,0%	0,0%	0,0%	-2,0
	16	АО "Altyn Bank"	8,0	8,4	2,0%	2,2%	16,5%	18,2%	0,1%	1,7%	0,4
	17	АО "Банк "Астаны"	0,2	0,0	0,1%	0,0%	0,6%	0,0%	0,0%	0,0%	-0,2
	18	ДБ АО "Банк Хоум Кредит"	19,1	21,4	10,8%	7,7%	46,3%	40,6%	-3,1%	-5,7%	2,4
	19	Банк Китая в Казахстане	4,0	5,7	2,1%	2,5%	13,6%	16,5%	0,4%	2,9%	1,7
	20	АО "AsiaCredit Bank"	1,8	-1,2	0,9%	-0,9%	7,5%	-5,1%	-1,7%	-12,6%	-3,1
	21	ДО АО Банк ВТБ (Казахстан)	0,6	3,9	0,4%	2,6%	4,2%	21,0%	2,3%	16,8%	3,3
	22	АО "Tengri Bank"	0,7	3,1	0,8%	2,3%	3,0%	13,0%	1,6%	10,0%	2,4
	23	АО "Банк Kassa Nova"	0,7	0,0	0,6%	0,0%	5,2%	-0,3%	-0,7%	-5,4%	-0,7
	24	АО "ТПБ Китая в г. Алматы"	2,2	3,9	3,4%	2,6%	12,1%	18,8%	-0,7%	6,7%	1,8
	25	АО "First Heartland Bank"	0,8	2,4	2,9%	1,7%	6,7%	18,9%	-1,2%	12,3%	1,6
	26	АО "ЭКСИМБАНК КАЗАХСТАН"	0,1	0,0	0,1%	0,0%	0,5%	0,0%	0,0%	0,0%	-0,1
	27	АО "Capital Bank Kazakhstan"	-0,2	1,5	-0,2%	1,8%	-1,1%	7,0%	2,0%	8,1%	1,7
	28	АО "ДБ "КЗИ БАНК"	1,8	2,2	3,1%	3,4%	7,4%	8,2%	0,4%	0,8%	0,4
	29	АО "Шинхан Банк Казахстан"	0,4	0,8	1,4%	2,1%	2,8%	6,2%	0,6%	3,4%	0,5
	30	АО "Исламский Банк "Al Hilal"	0,7	0,8	3,0%	3,0%	4,6%	5,2%	0,0%	0,6%	0,1
	31	АО "Исламский банк "Заман-Банк"	1,2	0,2	7,8%	1,0%	9,5%	1,4%	-6,8%	-8,1%	-1,0
	32	ДБ НБ Пакистана в Казахстане	-0,5	-0,1	-8,9%	-1,6%	-10,7%	-1,7%	7,4%	8,9%	0,4
		Итого:	10,5	566,5	0,04%	2,3%	0,4%	18,9%	2,28%	18,6%	556,0



Таблица 6. Выполнение пруденциальных нормативов банками второго уровня на 01 октября 2018 года

(тыс. тенге)

	№ п/п	Наименование банков второго уровня	k1 (min 0,055)	k2 (min 0,08)	k3 (min 0,25)	k4 (min 0,30)	Вып-не треб-ия по	Вып-не	Вып-не	Вып-не
							ежедн. разм-ию собств- х и привл-х средств банка во внутренние активы Да/Нет			
I дивизион (активы: >1,5 трлн тенге)	1	АО "Народный Банк Казахстана"	0,20	0,22	0,16	1,76	Да	Да	Да	Да
	2	АО "Цеснабанк"	0,13	0,20	0,18	1,99	Нет	Нет	Да	Нет
	3	ДБ АО "Сбербанк"	0,12	0,12	0,19	1,16	Да	Да	Да	Да
	4	АО "ForteBank"	0,17	0,19	0,23	1,56	Да	Да	Да	Да
II дивизион (активы: 1,0 - 1,5 трлн тенге)	5	АО "KASPI BANK"	0,11	0,13	0,08	2,21	Да	Да	Да	Да
	6	АО "Банк ЦентрКредит"	0,09	0,17	0,23	0,95	Да	Да	Да	Да
	7	АО "АТФБанк"	0,09	0,20	0,17	0,98	Да	Да	Да	Да
III дивизион (активы: <1,0 трлн тенге)	8	АО "Евразийский Банк"	0,09	0,22	0,12	2,75	Да	Да	Да	Да
	9	АО "Жилстройсбербанк Казахстана"	0,55	0,55	0,07	6,29	-	Да	Да	Да
	10	АО "Банк "Bank RBK"	0,21	0,84	0,08	9,79	Да	Да	Да	Да
	11	АО "Ситибанк Казахстан"	0,66	0,66	0,20	1,15	Да	Да	Да	Да
	12	АО "ДБ "АЛЬФА-БАНК"	0,17	0,17	0,16	1,24	Да	Да	Да	Да
	13	АО "Нурбанк"	0,14	0,14	0,19	0,66	Да	Да	Да	Да
	14	АО "Altyn Bank"	0,17	0,17	0,22	0,90	Да	Да	Да	Да
	16	ДБ АО "Банк Хоум Кредит"	0,13	0,13	0,00	11,06	Да	Да	Да	Да
	17	АО ДБ "БАНК КИТАЯ В КАЗАХСТАНЕ"	1,02	1,02	0,19	1,38	Да	Да	Да	Да
	18	АО "AsiaCredit Bank"	0,18	0,18	0,25	0,71	Да	Да	Да	Да
	19	ДО АО Банк ВТБ (Казахстан)	0,16	0,25	0,17	0,96	Да	Да	Да	Да
	20	АО "Tengri Bank"	0,14	0,14	0,22	0,69	Да	Да	Да	Да
	21	АО "Банк Kassa Nova"	0,13	0,17	0,10	2,88	Да	Да	Да	Да
	22	АО "ТПБ Китая в г.Алматы"	1,02	1,02	0,16	1,10	Да	Да	Да	Да
	23	АО "First Heartland Bank"	0,74	0,74	0,38	4,57	Да	Да	Да	Нет
	24	АО "Capital Bank Kazakhstan"	0,26	0,26	0,20	0,46	Да	Да	Да	Да
	25	АО "ДБ "КЗИ БАНК"	0,41	0,40	0,20	1,32	Да	Да	Да	Да
	26	АО "Шинхан Банк Казахстан"	1,07	1,07	0,12	2,78	Да	Да	Да	Да
	27	АО "Исламский Банк "Al Hilal"	0,99	0,99	0,22	1,35	Да	Да	Да	Да
	28	АО "Исламский банк "Заман-Банк"	0,58	0,58	0,17	2,09	Да	Да	Да	Да
	29	АО ДБ "НБ Пакистана" в Казахстане	1,00	1,00	0,08	2,20	Да	Да	Да	Да



Таблица 7. Рейтинги РК и банков второго уровня:

	Fitch				S&P				Moody's			
	Рейтинг	Прогноз	Дата	Действие	Рейтинг	Прогноз	Дата	Действие	Рейтинг	Прогноз	Дата	Действие
<b>Суверенный рейтинг</b>												
Республика Казахстан	BBB	Стабильный	28.09.2018	Подтверждение	BBB-/A-3	Стабильный	07.09.2018	Подтверждение	Baa3	Стабильный	16.10.2018	Подтверждение
1 АО "Народный Банк"	BB	Стабильный	02.08.2018	Подтверждение	BB/B	Позитивный	25.06.2018	Подтверждение	Ba1	Стабильный	28.07.2017	Подтверждение
2 АО "Цеснабанк"	B	Отозван	21.09.2017	Подтверждение	B	Негативный	03.10.2018	Подтверждение				
3 ДБ АО "Сбербанк"	BB+	Позитивный	15.12.2017	Подтверждение					Ba3	Стабильный	18.07.2018	Подтверждение
4 АО "ForteBank"	B	Стабильный	26.07.2018	Присвоение	B	Позитивный	07.11.2017	Подтверждение	B3	Позитивный	13.10.2017	Повышение
5 АО "KASPI BANK"					BB-	Стабильный	15.08.2018	Подтверждение	Ba3	Позитивный	22.10.2018	Повышение
6 АО "Банк ЦентрКредит"	B	Стабильный	15.12.2017	Подтверждение	B	Стабильный	20.07.2018	Подтверждение	B2	Стабильный	12.07.2018	Подтверждение
7 АО "АТФБанк"	B	Стабильный	15.12.2017	Повышение	B	Негативный	15.08.2018	Подтверждение	B3	Позитивный	13.11.2017	Повышение
8 АО "Евразийский Банк"					B	Негативный	28.06.2018	Подтверждение				
9 АО "Жилстройсбербанк"	BBB-	Стабильный	20.04.2018	Подтверждение					Baa3	Стабильный	31.07.2017	Подтверждение
10 АО "Банк "Bank RBK"					B-/B	Стабильный	28.03.2018	Повышение				
11 АО "ДБ "Альфа-Банк"	BB-	Стабильный	30.03.2018	Подтверждение	BB-/B	Стабильный	20.02.2017	Повышение				
12 АО "Нурбанк"					B-/B	Негативный	29.06.2018	Подтверждение				
13 АО "Altyn Bank"	BBB-	Стабильный	18.05.2018	Повышение					Ba2	Стабильный	19.07.2017	Повышение
14 ДБ АО "Банк Хоум Кредит"	B+	Стабильный	10.29.2018	Подтверждение								
15 АО "AsiaCredit Bank"	CCC	Отозван	05.04.2018	Понижение	CCC/C	Отозван	10.10.2018	Понижение				
16 ДО Банк ВТБ Казахстан					BB+	Стабильный	06.03.2018	Повышение				
17 АО "Tengri Bank"					B	Негативный	17.08.2018	Понижение	B2	Стабильный	30.10.2018	Присвоение
18 АО "Банк Kassa Nova"					B	Негативный	28.04.2017	Подтверждение				
19 АО "Capital Bank Kazakhstan"					CCC+/C	Отозван	16.02.2018	Понижение				