



События в страховом секторе

05 сентября 2018 года было прекращено действие лицензии АО «ДО АО «Нурбанк» СК «Нурполис» в связи с добровольным возвратом лицензии.

26 сентября 2018 года было прекращено действие лицензии АО «СК «Казком-Полис» в связи с добровольным возвратом лицензии и присоединением к Казахинстраху.

Министр сельского хозяйства РК Умирзак Шукеев 25 октября анонсировал план по переходу от обязательного страхования в сельскохозяйственном секторе к добровольному.

29 октября 2018 года приостановлено со сроком на три месяца действие лицензии на право осуществления страховой (перестраховочной) деятельности по отрасли «страхование жизни», выданной Акционерному обществу «Компания по страхованию жизни «Азия Life».

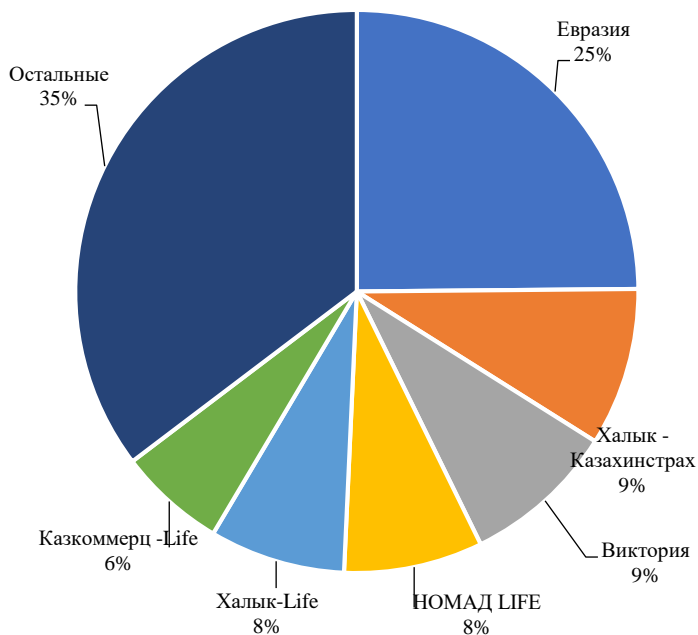
29 октября 2018 года приостановлено со сроком на шесть месяцев действие лицензии на право осуществления страховой (перестраховочной) деятельности по отрасли «общее страхование» по видам страхования в обязательной и добровольной формах и деятельности по перестрахованию, выданной Акционерному обществу «Страховая компания «ТрансОйл».

Постановлением Правления Национального Банка Республики Казахстан № 240 от 29 октября 2018 года АО «Страховая компания «Евразия» выдано разрешение на создание АО «Компания по страхованию жизни «Евразия».

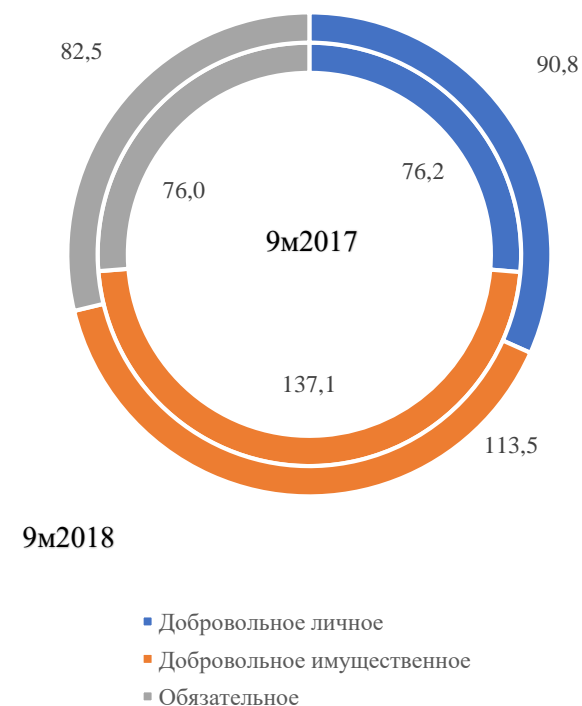
Показатели сектора

Изменения в балансе	01.01.2018	01.09.2018	01.10.2018	%Δ с н. г.	Δ в абс. с н. г.
Активы	925	995	988	6,8%	62,8
Страховые резервы	461	479	470	2,0%	9,4
Собственный капитал	412	463	461	12,1%	49,7
Уставный капитал	224	230	228	1,8%	4,1
Доходы и Расходы сектора	01.10.2017	01.01.2018	01.10.2018	%Δ	Δ в абс.
Страховые премии	289	396	287	-0,8%	-2,4
Чистая сумма страховых премий	206	267	218	5,7%	11,7
Расходы по страховым выплатам	65	89	70	8,9%	5,8
Чистые расходы по страховым выплатам	55	76	63	13,9%	7,7
Нераспределённый доход	55	56	75	34,7%	19,2

Активы

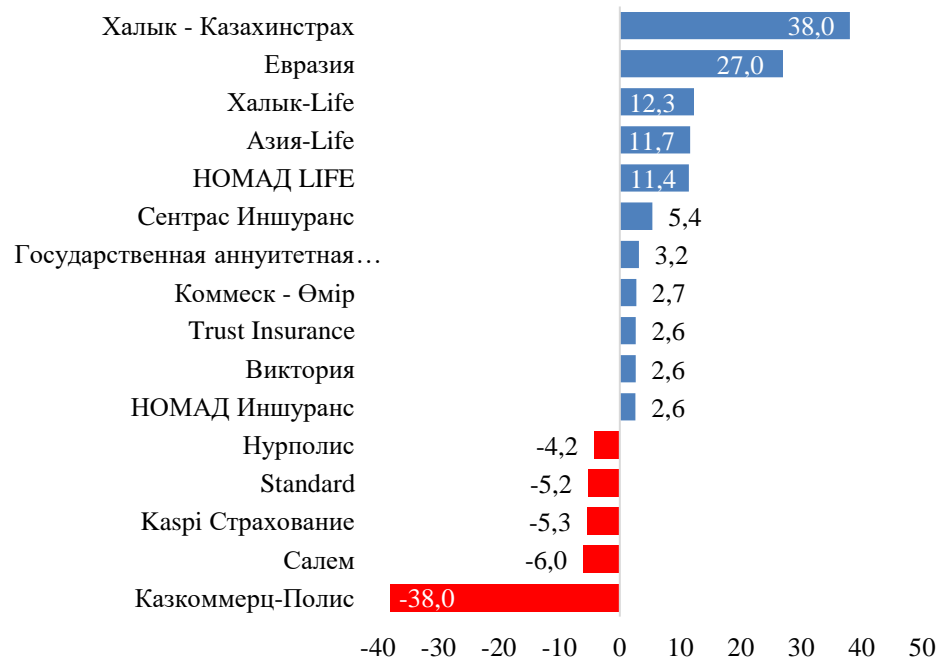


Страховые Премии

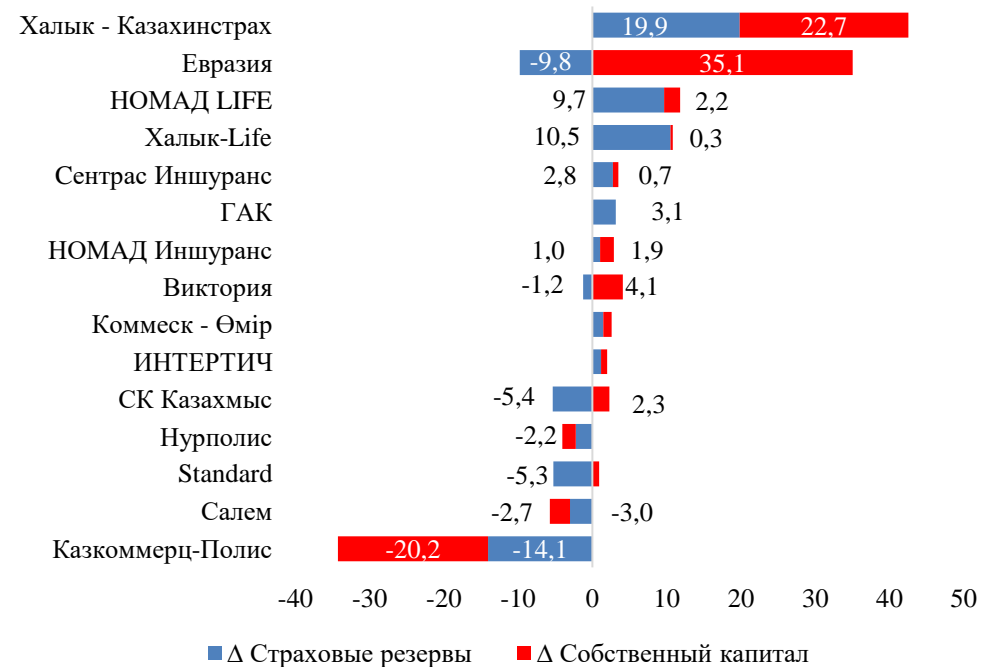




Изменения в активах (01.01.18 - 01.10.18), млрд тенге



Изменения в страховых резервах и собственном капитале (01.01.18 - 01.10.18), млрд тенге



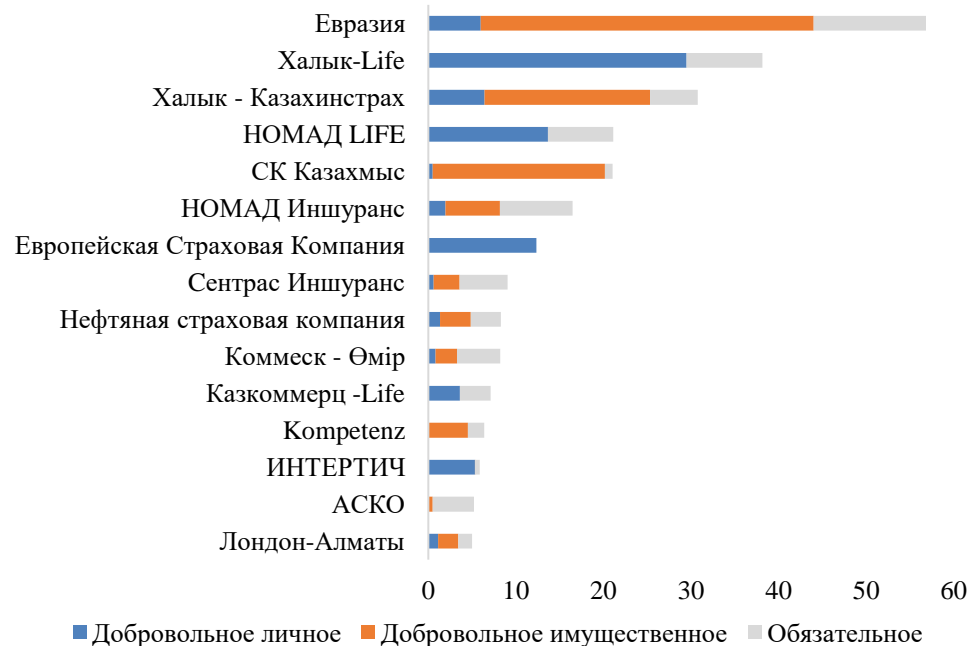
По итогам трёх кварталов 2018 года суммарные активы страховых компаний увеличились на 62,8 млрд тенге или 6,8%, составив при этом 988,1 млрд тенге. Рост активов «Халык – Казахинстрах» связан с присоединением к ней «Казкоммерц-Полиса», в то время как увеличение активов СК «Виктория» в основном связано с присоединением к ней СК «Нурполис». СК «Евразия» продолжает демонстрировать уверенные показатели рентабельности, что позитивно сказывается на приросте активов компании. Из отчёта СК «Евразия» за три квартала 2018 года следует, что нераспределённая прибыль в основном направляется на инвестиционный портфель – плюс 30,8 млрд до 175,4 млрд тенге. Также отметим увеличение активов Халык-Life (+12,3 млрд тенге) и НОМАД LIFE (+11,4 млрд тенге). Если говорить об изменении активов в процентном соотношении, то абсолютным лидером является СК «Азия-Life». Активы компании увеличились с 9,2 до 20,9 млрд тенге, или на 126,4% с начала текущего года.

Пассивы страховых компаний в основном растут за счёт капитализации прибыли. Так, сводный капитал страховых компаний по состоянию на начало октября 2018 года составил 461,4 млрд тенге, что соответствует росту на 12,1% с начала года. В том числе, резерв нераспределённой прибыли в составе капитала равен 227,0 млрд тенге (+40,4 млрд тенге). Обязательства тем временем увеличились на 13,1 млрд тенге (+2,5%), в том числе резервы в составе обязательств выросли на 9,7 млрд до 470.3 млрд тенге.

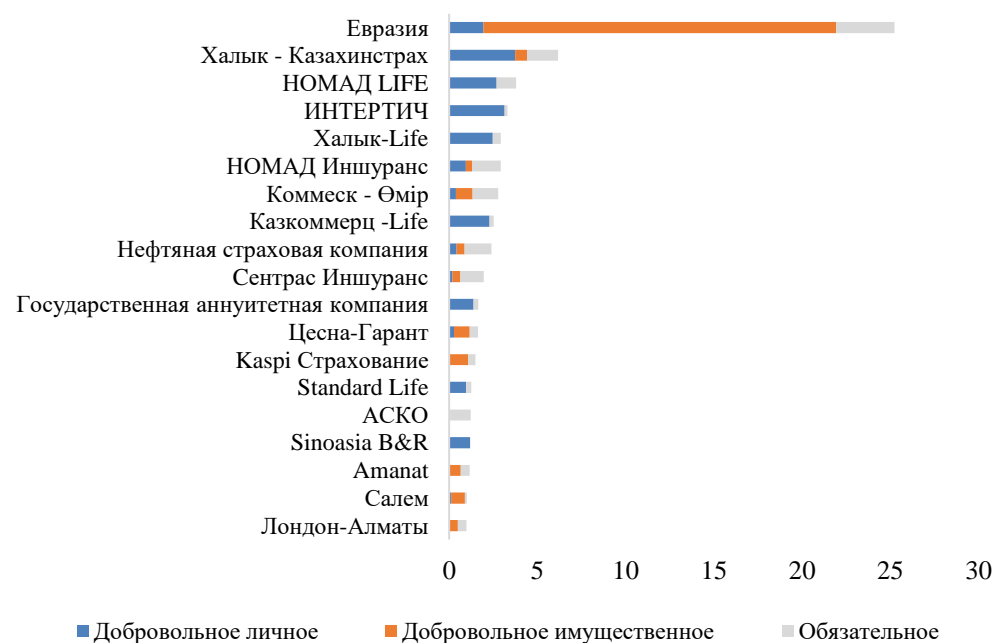
С начала текущего года собственный капитал СК «Евразия» вырос на 35,1 млрд тенге на фоне капитализации прибыли, что является максимальным значением среди всех страховых компаний в указанном периоде. В то же время лидером по росту страховых резервов стала СК «Халык-Казахинстрах» на фоне присоединения «Казкоммерц-Полиса». Дополнительно отмечаем ощутимый рост страховых резервов НОМАД LIFE (+9,7 млрд тенге) до 66,5 млрд тенге и в Халык-Life – с 50,7 до 61,3 млрд тенге.



Страховые премии по видам страхования



Страховые выплаты



Объём суммарных собранных страховых премий за девять месяцев составил 286,8 млрд тенге, что на 0,8% ниже прошлогоднего показателя. Заметно снизились сборы по видам добровольного имущественного страхования, тогда как сборы по обязательным видам страхования и добровольному личному страхованию выросли. Тем временем изменения в законодательстве направленные на стимулирование развития страхового сектора и на увеличение резервов привели к тому, что объем страховых премий, переданных на перестрахование, составил 68,9 млрд тенге, тогда как годом ранее на перестрахование было передано 103,9 млрд тенге. Как следствие, сумма чистых страховых премий выросла на 5,7% до 217,9 млрд тенге. Тем временем лидером по собранным страховым премиям в текущем году является СК «Евразия» - 56,8 млрд тенге. В том числе, Евразия является лидером по добровольному имущественному страхованию – 38,0 млрд тенге (33,5% сборов) и обязательному страхованию – 12,8 млрд тенге (15,6%). Тогда как в части добровольного личного страхования в текущем году лидирует Халык-Life с суммарными премиями в 29,5 млрд тенге (32,5%).

Объем страховых выплат за девять месяцев 2018 года составил 70,5 млрд тенге, что на 8,9% выше в сравнении с аналогичным периодом прошлого года. В том числе, 7,3 млрд тенге выплат были произведены по рискам, переданным на перестрахование. При этом 35,8% суммарных выплат пришлось на СК Евразия. Отметим, что страховые выплаты СК Евразия в текущем году увеличились на 154,5% до 25,24 млрд тенге, тогда как страховые премии выросли только на 34,2%. Тем временем если сравнивать страховые компании по коэффициенту убыточности (loss ratio), то лидером (наиболее эффективным) среди компаний с активами более 50 млрд тенге является СК «Виктория» с показателем в 9,1%, тогда как у Евразии показатель составляет 43,9%, а средний показатель по рынку составляет 29,0%. Если разбить выплаты по видам страхования, то по обязательным видам страхования и добровольному имущественному страхованию лидером является СК «Евразия», а в добровольном личном страховании лидерство за Халык-Life.



Рентабельность

По итогам трёх кварталов 2018 года нераспределённый доход страхового сектора РК составил 74,6 млрд тенге, что на 34,7% выше прибыли за аналогичный период прошлого года. При этом чистая прибыль сектора за весь 2017 год составила 57,37 млрд тенге. Тем временем рост прибыли в текущем году в основном связан с увеличением дохода от переоценки – плюс 10,0 млрд тенге до 19,1 млрд тенге. В том числе, доход от переоценки иностранной валюты (нетто) вырос с 6,1 млрд тенге до 18,4 млрд тенге. Практически половина прибыли сектора (48,1%) приходится на СК «Евразия» – 35,9 млрд тенге. Тем временем на «I дивизион» страховых компаний (активы > 50 млрд тенге) приходится 68,8% прибыли при 64,7% активов. Тем временем в число компаний, наиболее эффективно использующих свои активы, входят (по показателю ROAA): Альянс-Полис (29,6%), Каспи Страхование (21,5%) и Евразия (15,4%). В отношении возврата на средний собственный капитал (ROAE) в лидерах – Альянс-Полис (63,1%), НОМАД LIFE (48,5%) и Европейская Страховая Компания (39,3%).

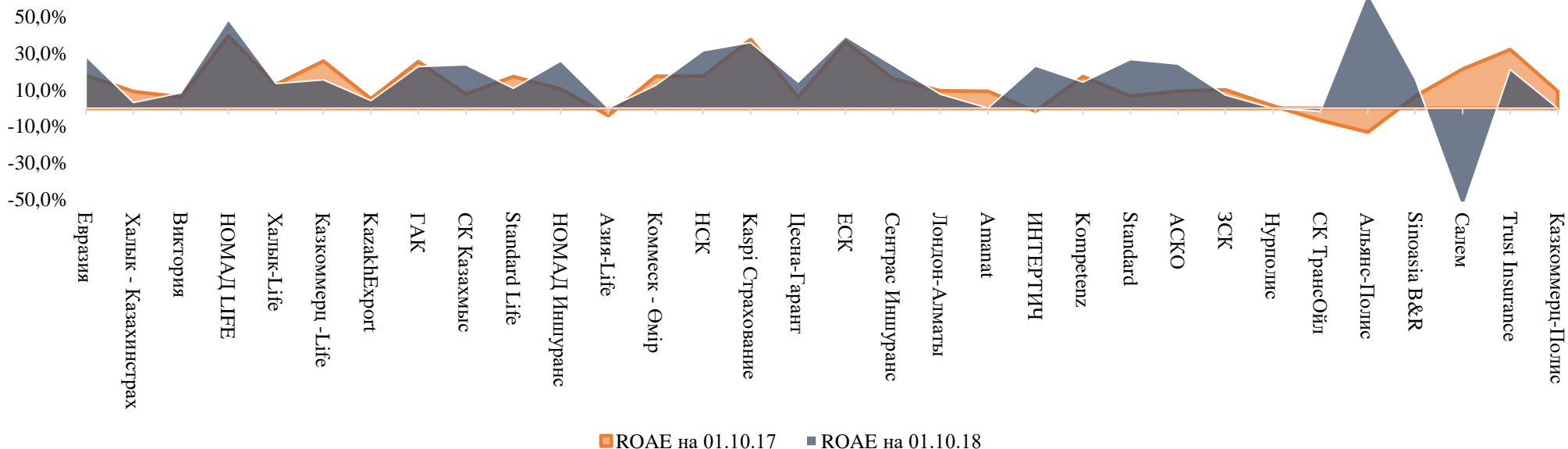
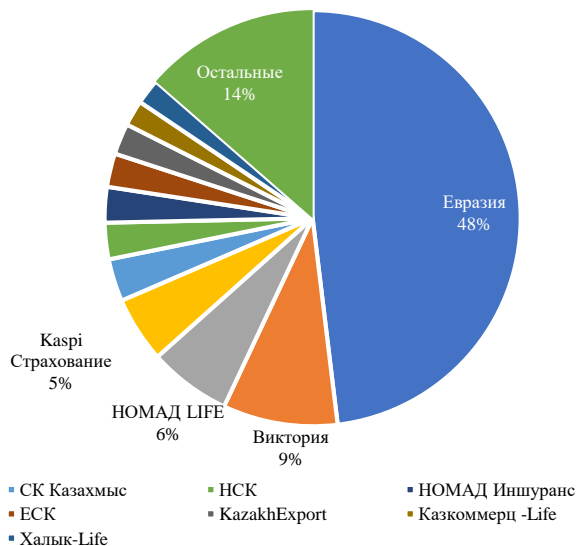




Таблица 1. Выполнение пруденциальных нормативов:

Наименование страховой организации	Норматив маржи платежеспособности	Норматив маржи платежеспособности	Выполнение нормативов		
	Нмп>1	НДВА>1	Нмп	Нормативы диверсификации активов	НДВА
Евразия	13,3	2,6	да	да	да
Виктория	67,73	13,6	да	да	да
НОМАД LIFE	1,19	1,1	да	да	да
Халык - Казахстанстрах	3,32	2,1	да	да	да
Халык-Life	2,18	1,2	да	да	да
Казкоммерц -Life	1,79	1,1	да	да	да
KazakhExport	39,08	6,7	да	да	да
Государственная аннуитетная компания	2,25	1,2	да	да	да
Standard Life	1,93	1,1	да	да	да
НОМАД Иншуранс	2,25	1,7	да	да	да
Азия-Life	1,2	2,5	да	да	да
СК Казахмыс	1,83	5,8	да	да	да
Коммеск - Өмір	6,55	2,3	да	да	да
Kaspi Страхование	2,25	3,1	да	да	да
Нефтяная страховая компания	1,79	1,7	да	да	да
Европейская Страховая Компания	1,89	1,4	да	да	да
Цесна-Гарант	4,71	2,8	да	да	да
Сентрас Иншуранс	1,56	1,9	да	да	да
Лондон-Алматы	3,85	2,5	да	да	да
Amanat	1,57	1,6	да	да	да
ИНТЕРТИЧ	2,99	1,6	да	да	да
АСКО	2,4	1,9	да	да	да
Зерновая страховая компания	4,04	2,3	да	да	да
Standard	2,15	-	да	да	-
Kompetenz	1,37	2,4	да	да	да
Trust Insurance	1,11	39,2	да	да	да
СК ТрансОйл	1,33	1,8	да	да	да
Альянс-Полис	0,87	2,4	нет	да	да
Sinoasia B&R	1,45	2,7	да	да	да
Салем	0,06	-	нет	нет	-



Таблица 2. Изменение активов и страховых резервов (млрд тенге):

	№	Наименование страховой компании	Активы (А)		Страховые резервы (СР)		%Δ		А	СР
			01.01.2018	01.10.2018	01.01.2018	01.10.2018	А	СР		
I дивизион (активы: >50 млрд тенге)	1	Евразия	218,6	245,6	105,3	95,5	12,3%	-9,3%	27,0	-9,8
	2	Халык - Казахинстрах	51,7	89,7	14,5	34,3	73,6%	137,2%	38,0	19,9
	3	Виктория	84,5	87,1	7,0	5,7	3,1%	-17,7%	2,6	-1,2
	4	НОМАД LIFE	67,4	78,8	56,8	66,5	16,9%	17,0%	11,4	9,7
	5	Халык-Life	64,8	77,0	50,7	61,3	18,9%	20,8%	12,3	10,5
	6	Казкоммерц -Life	61,7	60,9	49,2	50,6	-1,4%	2,8%	-0,8	1,4
II дивизион (активы: 10 - 50 млрд тенге)	7	KazakhExport	46,1	47,8	3,4	4,0	3,6%	18,0%	1,7	0,6
	8	Государственная аннуитетная компания	33,7	36,9	28,4	31,5	9,4%	11,1%	3,2	3,1
	9	СК Казахмыс	31,8	31,6	21,5	16,1	-0,5%	-24,9%	-0,2	-5,4
	10	Standard Life	24,4	25,6	19,6	21,4	5,2%	9,5%	1,3	1,9
	11	НОМАД Иншуранс	21,3	23,9	11,6	12,6	12,2%	8,9%	2,6	1,0
	12	Азия-Life	9,2	20,9	6,5	7,5	126,4%	15,5%	11,7	1,0
	13	Коммеск - Өмір	16,1	18,8	5,7	7,1	17,0%	26,0%	2,7	1,5
	14	Нефтяная страховая компания	16,7	16,6	10,3	7,8	-0,5%	-23,8%	-0,1	-2,5
	15	Kaspi Страхование	20,4	15,1	4,9	4,3	-26,1%	-13,0%	-5,3	-0,6
	16	Цесна-Гарант	13,9	14,5	5,5	4,6	4,3%	-16,5%	0,6	-0,9
	17	Европейская Страховая Компания	13,3	13,9	7,4	8,3	4,7%	12,0%	0,6	0,9
	18	Сентрас Иншуранс	11,0	16,4	6,2	9,0	49,0%	44,7%	5,4	2,8
	19	Лондон-Алматы	14,5	13,3	4,6	5,1	-8,1%	10,8%	-1,2	0,5
III дивизион (активы: <10 млрд тенге)	20	Amanat	9,5	8,9	3,5	4,0	-5,8%	14,2%	-0,5	0,5
	21	ИНТЕРТИЧ	5,9	7,4	1,7	2,9	25,6%	68,7%	1,5	1,2
	22	Kompetenz	8,0	6,3	4,3	3,1	-21,1%	-28,5%	-1,7	-1,2
	23	Standard	10,1	4,9	5,3	0,0	-51,5%	-100,0%	-5,2	-5,3
	24	АСКО	5,6	6,6	2,3	2,9	18,2%	24,1%	1,0	0,6
	25	Зерновая страховая компания	5,2	5,4	0,7	0,5	3,9%	-25,6%	0,2	-0,2
	26	Нурполис	4,2	0,0	2,2	0,0	-100,0%	-100,0%	-4,2	-2,2
	27	СК ТрансОйл	3,5	3,5	1,0	1,2	-0,3%	19,0%	0,0	0,2
	28	Альянс-Полис	3,3	2,9	2,2	1,0	-13,9%	-54,7%	-0,5	-1,2
	29	Sinoasia B&R	2,2	2,3	0,8	0,8	8,5%	-6,8%	0,2	-0,1
	30	Салем	7,1	1,0	3,0	0,0	-85,2%	-100,0%	-6,0	-3,0
	31	Trust Insurance	1,6	4,3	0,2	0,1	161,6%	-57,1%	2,6	-0,1
	32	Казкоммерц-Полис	38,0	0,0	14,1	0,0	-100,0%	-100,0%	-38,0	-14,1
	Итого:	925,3	988,1	460,6	470,0	6,8%	2,0%	62,8	9,4	



Таблица 2. Изменения в капитале (млрд тенге):

	№	Наименование страховой компании	Собственный капитал (СК)		Уставный Капитал (УК)		% Δ		СК	УК
			01.01.2018	01.10.2018	01.01.2018	01.10.2018	СК	УК		
I дивизион (активы: >50 млрд тенге)	1	Евразия	109,4	144,5	91,6	99,1	32,1%	8,1%	35,1	7,5
	2	Халык - Казахинстрах	23,4	46,0	4,3	24,5	97,1%	471,5%	22,7	20,2
	3	Виктория	76,7	80,8	0,5	0,5	5,3%	0,0%	4,1	0,0
	4	НОМАД LIFE	8,8	10,9	2,1	2,1	24,6%	0,0%	2,2	0,0
	5	Халык-Life	10,8	11,1	3,1	3,1	2,7%	0,0%	0,3	0,0
	6	Казкоммерц -Life	10,5	8,6	5,6	5,6	-18,6%	0,0%	-2,0	0,0
II дивизион (активы: 10 - 50 млрд тенге)	7	KazakhExport	42,2	43,3	37,1	37,1	2,8%	0,0%	1,2	0,0
	8	Государственная аннуитетная компания	5,2	5,2	3,6	3,6	-0,1%	0,0%	0,0	0,0
	9	СК Казахмыс	9,2	11,5	4,3	4,3	24,8%	0,0%	2,3	0,0
	10	Standard Life	4,5	3,5	2,6	2,6	-22,6%	0,0%	-1,0	0,0
	11	НОМАД Иншуранс	7,0	8,9	3,8	3,8	26,8%	0,0%	1,9	0,0
	12	Азия-Life	2,2	2,4	1,8	1,8	4,6%	0,0%	0,1	0,0
	13	Коммеск - Өмір	8,7	9,8	0,3	0,3	12,9%	0,0%	1,1	0,0
	14	Нефтяная страховая компания	5,5	8,0	1,5	1,5	45,0%	0,0%	2,5	0,0
	15	Kaspi Страхование	10,8	10,4	0,1	0,1	-4,6%	0,0%	-0,5	0,0
	16	Цесна-Гарант	7,5	8,7	8,0	8,0	16,1%	0,0%	1,2	0,0
	17	Европейская Страховая Компания	5,0	4,8	1,0	1,0	-4,0%	0,0%	-0,2	0,0
	18	Сентрас Иншуранс	3,4	4,1	1,3	1,3	20,1%	0,0%	0,7	0,0
	19	Лондон-Алматы	8,0	7,4	1,5	1,5	-6,7%	0,0%	-0,5	0,0
III дивизион (активы: <10 млрд тенге)	20	Amanat	4,2	4,2	1,9	1,9	-0,9%	0,0%	0,0	0,0
	21	ИНТЕРТИЧ	3,2	4,0	2,4	2,9	24,9%	21,2%	0,8	0,5
	22	Kompetenz	2,6	2,8	3,4	3,4	7,6%	1,0%	0,2	0,0
	23	Standard	3,7	4,6	2,1	2,1	25,5%	-0,1%	0,9	0,0
	24	АСКО	3,1	3,5	0,8	0,8	14,6%	6,1%	0,4	0,0
	25	Зерновая страховая компания	4,5	4,8	2,5	2,5	7,4%	0,0%	0,3	0,0
	26	Нурполис	1,8	0,0	1,3	0,0	-100,0%	-100,0%	-1,8	-1,3
	27	СК ТрансОйл	2,3	2,2	1,2	1,2	-7,1%	0,0%	-0,2	0,0
	28	Альянс-Полис	1,1	1,8	6,1	6,1	64,0%	0,0%	0,7	0,0
	29	Sinoasia B&R	1,2	1,4	0,9	0,9	12,0%	0,0%	0,1	0,0
	30	Салем	3,5	0,8	3,8	3,8	-76,7%	0,0%	-2,7	0,0
	31	Trust Insurance	1,4	1,5	1,1	1,1	6,2%	0,0%	0,1	0,0
	32	Казкоммерц-Полис	20,2	0,0	22,9	0,0	-100,0%	-100,0%	-20,2	-22,9
	Итого:	411,7	461,4	224,3	228,4	12,1%	1,8%	49,7	4,1	



Таблица 4. Страховые премии (млрд тенге):

	№	Наименование страховой компании	01.10.2017					01.10.2018					% Δ	абс. Δ
			ДЛС	ДИС	ОБ. Страх	Перес трах.	Итого Чистые	ДЛС	ДИС	ОБ. Страх	Перес трах.	Итого Чистые		
I дивизион (активы: >50 млрд тенге)	1	Евразия	3,9	31,7	6,9	3,4	39,0	6,0	38,0	12,8	4,4	52,4	34,2%	13,3
	2	Халык - Казахинстрах	5,2	13,0	3,1	10,8	10,4	6,4	18,9	5,5	15,7	15,1	44,2%	4,6
	3	Виктория	0,1	2,4	1,0	0,6	2,8	0,0	2,1	1,3	0,2	3,3	16,1%	0,5
	4	НОМАД LIFE	10,4	0,0	6,2	0,4	16,2	13,7	0,0	7,5	0,5	20,7	27,6%	4,5
	5	Халык-Life	20,3	0,0	7,2	6,6	20,9	29,5	0,0	8,6	8,1	30,1	43,9%	9,2
	6	Казкоммерц -Life	5,8	0,0	3,4	1,5	7,7	3,6	0,0	3,5	1,0	6,1	-21,1%	-1,6
II дивизион (активы: 10 - 50 млрд тенге)	7	KazakhExport	0,0	0,8	0,3	0,3	0,7	0,0	1,3	0,4	0,6	1,1	51,7%	0,4
	8	Государственная аннуитетная компания	0,5	0,0	1,7	1,3	0,9	1,1	0,0	2,0	1,7	1,4	51,2%	0,5
	9	СК Казахмыс	0,9	28,7	2,7	29,9	2,5	0,5	19,7	0,9	19,0	2,0	-17,4%	-0,4
	10	Standard Life	2,6	0,0	1,9	1,3	3,2	1,9	0,0	1,8	0,5	3,3	3,4%	0,1
	11	НОМАД Иншуранс	1,4	7,2	5,3	3,5	10,5	2,0	6,2	8,3	2,2	14,3	35,9%	3,8
	12	Азия-Life	1,3	0,0	2,4	1,7	1,9	2,1	0,0	2,0	0,5	3,6	85,3%	1,7
	13	Коммеск - Өмір	0,6	2,5	2,1	1,5	3,7	0,8	2,4	4,9	1,1	7,1	89,2%	3,3
	14	Нефтяная страховая компания	1,6	5,1	6,5	4,9	8,3	1,3	3,5	3,4	1,4	6,8	-18,0%	-1,5
	15	Kaspi Страхование	0,0	3,8	0,2	0,0	4,1	0,0	4,1	0,7	0,0	4,9	18,6%	0,8
	16	Цесна-Гарант	0,4	2,4	1,4	1,4	2,9	0,7	2,7	1,1	1,4	3,2	11,7%	0,3
	17	Европейская Страховая Компания	10,8	0,0	0,0	0,3	10,5	12,3	0,0	0,0	0,3	12,0	14,3%	1,5
	18	Сентрас Иншуранс	0,4	2,5	4,3	2,9	4,4	0,6	3,0	5,5	3,2	5,8	32,9%	1,4
	19	Лондон-Алматы	0,4	2,4	1,4	2,4	1,8	1,1	2,3	1,6	2,0	3,0	61,3%	1,1
III дивизион (активы: <10 млрд тенге)	20	Amanat	0,3	6,3	0,9	4,4	3,1	0,3	3,0	1,2	0,9	3,6	14,7%	0,5
	21	ИНТЕРТИЧ	4,1	0,0	0,4	0,0	4,5	5,3	0,0	0,6	0,0	5,9	31,8%	1,4
	22	Kompetenz	0,2	4,1	1,6	3,9	2,0	0,1	4,5	1,9	3,3	3,1	55,1%	1,1
	23	Standard	0,2	3,1	2,2	2,9	2,6	0,0	1,1	0,2	0,8	0,5	-80,1%	-2,1
	24	АСКО	0,1	0,3	3,3	0,0	3,7	0,1	0,4	4,7	0,0	5,2	41,0%	1,5
	25	Зерновая страховая компания	0,0	0,2	0,3	0,0	0,6	0,0	0,2	0,4	0,0	0,6	-6,5%	0,0
	26	Нурполис	0,0	0,2	2,6	0,0	2,8						-100,0%	-2,8
	27	СК ТрансОйл	0,0	0,0	1,2	0,0	1,3	0,0	0,1	1,6	0,0	1,6	28,5%	0,4
	28	Альянс-Полис	0,0	0,0	0,0	0,0	0,0	0,0	0,0	0,0	0,0	0,0	-100,0%	0,0
	29	Sinoasia B&R	1,3	0,0	0,0	0,1	1,1	1,4	0,0	0,0	0,2	1,2	3,6%	0,0
	30	Салем	0,3	6,0	1,9	5,2	3,0	0,0	0,0	0,0	0,0	0,0	-98,5%	-3,0
	31	Trust Insurance	0,0	0,3	0,0	0,3	0,0	0,0	0,0	0,0	0,0	0,0	-77,6%	0,0
	32	Казкоммерц-Полис	3,1	13,9	3,3	12,5	7,8						-100,0%	-7,8
	Итого:	76,2	137,1	76,0	103,9	185,3	90,8	113,5	82,5	68,9	217,9	17,6%	32,6	



Таблица 5. Страховые выплаты (млрд тенге):

	№	Наименование страховой компании	01.10.2017				01.10.2018				% Δ	абс. Δ		
			ДЛС	ДИС	ОБ. Страх	Выплаты по перес.	Чистые выплаты	ДЛС	ДИС	ОБ. Страх			Выплаты по перес.	Чистые выплаты
I дивизион (активы: >50 млрд тенге)	1	Евразия	2,1	5,5	2,3	0,3	9,7	1,9	20,0	3,3	2,2	23,0	138,0%	13,3
	2	Халык - Казахинстрах	4,4	1,4	1,0	0,1	6,7	3,7	0,7	1,8	0,3	5,9	-13,2%	-0,9
	3	Виктория	0,0	0,7	0,3	0,6	0,3	0,0	0,0	0,3	0,1	0,3	-9,5%	0,0
	4	НОМАД LIFE	2,6	0,0	0,9	0,1	3,4	2,7	0,0	1,1	0,1	3,7	8,3%	0,3
	5	Халык-Life	2,2	0,0	0,4	0,2	2,5	2,5	0,0	0,5	0,2	2,7	10,7%	0,3
	6	Казкоммерц -Life	3,3	0,0	0,4	0,1	3,5	2,3	0,0	0,2	0,1	2,4	-31,4%	-1,1
II дивизион (активы: 10 - 50 млрд тенге)	7	KazakhExport	0,0	1,3	0,0	1,2	0,1	0,0	0,0	0,1	0,1	0,0	-57,6%	-0,1
	8	Государственная аннуитетная компания	1,4	0,0	0,4	0,0	1,8	1,4	0,0	0,3	0,0	1,6	-8,0%	-0,1
	9	СК Казахмыс	0,1	0,1	1,3	0,7	0,8	0,1	0,2	0,3	0,3	0,3	-60,8%	-0,5
	10	Standard Life	0,7	0,0	0,2	0,1	0,8	1,0	0,0	0,3	0,2	1,1	36,6%	0,3
	11	НОМАД Иншуранс	1,0	0,6	1,3	0,5	2,4	0,9	0,4	1,6	0,2	2,7	10,8%	0,3
	12	Азия-Life	0,2	0,0	0,1	0,0	0,3	0,2	0,0	0,1	0,0	0,3	11,1%	0,0
	13	Коммекс - Әмір	0,2	0,5	0,8	0,1	1,5	0,4	0,9	1,5	0,6	2,2	51,2%	0,7
	14	Нефтяная страховая компания	0,4	0,5	1,8	0,4	2,3	0,4	0,5	1,5	0,2	2,2	-5,2%	-0,1
	15	Kaspi Страхование	0,0	1,3	0,3	0,4	1,1	0,0	1,1	0,4	0,3	1,2	5,3%	0,1
	16	Цесна-Гарант	0,1	0,2	0,9	0,1	1,2	0,3	0,9	0,5	0,7	0,9	-23,7%	-0,3
	17	Европейская Страховая Компания	0,6	0,0	0,0	0,1	0,5	0,9	0,0	0,0	0,1	0,8	66,0%	0,3
	18	Сентрас Иншуранс	0,2	0,5	1,7	0,5	1,8	0,2	0,4	1,3	0,6	1,4	-23,2%	-0,4
	19	Лондон-Алматы	0,1	0,2	0,4	0,2	0,5	0,0	0,5	0,5	0,3	0,7	46,4%	0,2
III дивизион (активы: <10 млрд тенге)	20	Amanat	0,1	0,8	0,6	0,3	1,1	0,0	0,6	0,5	0,3	0,9	-17,3%	-0,2
	21	ИНТЕРГИЧ	2,8	0,2	0,1	0,0	3,1	3,1	0,0	0,2	0,0	3,3	6,8%	0,2
	22	Kompetenz	0,0	0,1	0,7	0,2	0,6	0,0	0,0	0,6	0,1	0,5	-5,4%	0,0
	23	Standard	0,0	0,1	0,9	0,1	1,0	0,0	0,1	0,6	0,1	0,6	-41,6%	-0,4
	24	АСКО	0,0	0,0	1,1	0,1	1,1	0,0	0,0	1,2	0,1	1,1	2,1%	0,0
	25	Зерновая страховая компания	0,0	0,5	0,0	0,0	0,5	0,0	0,0	0,0	0,0	0,0	-96,7%	-0,5
	26	Нурполис	0,0	0,0	1,5	0,2	1,3						-100,0%	-1,3
	27	СК ТрансОйл	0,0	0,0	0,6	0,0	0,5	0,0	0,0	0,8	0,0	0,8	46,2%	0,2
	28	Альянс-Полис	0,0	0,0	0,2	0,1	0,1	0,0	0,0	0,4	0,1	0,4	157,0%	0,2
	29	Sinoasia B&R	1,0	0,0	0,0	0,0	0,9	1,2	0,0	0,0	0,1	1,1	23,0%	0,2
	30	Салем	0,0	0,0	1,0	0,0	1,0	0,1	0,8	0,1	0,0	1,0	-3,6%	0,0
	31	Trust Insurance	0,0	0,0	0,0	0,0	0,0	0,0	0,0	0,0	0,0	0,0	-95,2%	0,0
	32	Казкоммерц-Полис	1,3	2,6	1,5	2,4	3,0						-100,0%	-3,0
	Итого:	24,9	17,1	22,7	9,3	55,4	23,4	27,2	19,9	7,3	63,1	13,9%	7,7	



Таблица 6. Рентабельность (млрд тенге):

	№	Наименование страховой компании	Чистая прибыль (ЧП)		ROAA		ROAE		%Δ		Δ в абс. ЧП
			01.10.2017	01.10.2018	01.10.2017	01.10.2018	01.10.2017	01.10.2018	ROAA	ROAE	
I дивизион (активы: >50 млрд тенге)	1	Евразия	20,7	35,9	9,8%	15,4%	18,1%	28,2%	5,6%	10,2%	15,2
	2	Халык - Казахстанстрах	2,7	1,1	5,0%	1,5%	9,2%	3,1%	-3,5%	-6,1%	-1,6
	3	Виктория	4,8	6,7	5,7%	7,8%	6,1%	8,4%	2,1%	2,4%	1,9
	4	НОМАД LIFE	3,5	4,8	5,8%	6,5%	39,6%	48,5%	0,7%	8,8%	1,3
	5	Халык-Life	1,2	1,5	2,1%	2,1%	12,9%	13,5%	-0,1%	0,6%	0,3
	6	Казкоммерц -Life	2,1	1,5	3,7%	2,4%	25,8%	15,6%	-1,3%	-10,2%	-0,6
II дивизион (активы: 10 - 50 млрд тенге)	7	KazakhExport	1,7	1,8	4,7%	3,8%	5,1%	4,2%	-0,8%	-0,9%	0,1
	8	Государственная аннуитетная компания	1,4	1,2	4,1%	3,4%	25,6%	22,9%	-0,8%	-2,7%	-0,2
	9	СК Казахмыс	0,6	2,5	2,0%	7,8%	7,8%	23,8%	5,8%	16,0%	1,8
	10	Standard Life	0,7	0,4	3,1%	1,7%	17,3%	11,0%	-1,4%	-6,4%	-0,3
	11	НОМАД Иншуранс	0,8	2,1	3,7%	9,1%	10,5%	25,9%	5,4%	15,4%	1,3
	12	Азия-Life	-0,1	0,0	-1,1%	0,0%	-4,0%	0,0%	1,1%	4,0%	0,1
	13	Коммеск - Өмір	1,4	1,2	10,1%	6,6%	17,5%	12,5%	-3,4%	-5,0%	-0,2
	14	Нефтяная страховая компания	1,1	2,1	6,2%	12,7%	17,6%	31,5%	6,5%	13,9%	1,0
	15	Kaspi Страхование	4,8	3,8	19,1%	21,5%	37,6%	36,0%	2,5%	-1,5%	-1,0
	16	Цесна-Гарант	0,4	1,2	3,7%	8,2%	6,0%	14,3%	4,5%	8,3%	0,7
	17	Европейская Страховая Компания	1,7	1,9	13,9%	14,3%	36,4%	39,3%	0,4%	2,9%	0,2
	18	Сентрас Иншуранс	0,5	0,9	5,1%	6,5%	16,1%	23,5%	1,4%	7,4%	0,3
	19	Лондон-Алматы	0,8	0,6	5,6%	4,2%	9,5%	7,6%	-1,4%	-1,9%	-0,2
III дивизион (активы: <10 млрд тенге)	20	Amanat	0,3	0,0	3,8%	0,0%	9,3%	0,1%	-3,7%	-9,2%	-0,3
	21	ИНТЕРТИЧ	-0,1	0,8	-0,8%	12,7%	-1,7%	23,1%	13,6%	24,8%	0,9
	22	Kompetenz	0,4	0,4	5,0%	5,3%	17,3%	14,3%	0,3%	-3,1%	0,0
	23	Standard	0,2	1,1	2,4%	14,6%	6,6%	26,6%	12,2%	20,0%	0,9
	24	АСКО	0,3	0,8	5,5%	13,1%	9,4%	24,2%	7,7%	14,8%	0,5
	25	Зерновая страховая компания	0,4	0,3	7,7%	6,3%	10,1%	7,2%	-1,4%	-2,9%	-0,1
	26	Нурполис	0,0	0,0	0,6%	0,0%	1,3%	0,0%	-0,6%	-1,3%	0,0
	27	СК ТрансОйл	-0,2	0,0	-4,6%	-1,1%	-6,6%	-1,7%	3,5%	4,9%	0,1
	28	Альянс-Полис	-0,1	0,9	-4,3%	29,6%	-13,1%	63,1%	33,8%	76,2%	1,1
	29	Sinoasia B&R	0,1	0,2	4,2%	9,4%	6,5%	15,9%	5,2%	9,5%	0,1
	30	Салем	0,6	-1,2	7,5%	-29,7%	21,4%	-55,1%	-37,1%	-76,5%	-1,8
	31	Trust Insurance	0,4	0,3	19,3%	10,1%	32,1%	21,2%	-9,2%	-10,9%	-0,1
	32	Казкоммерц-Полис	2,1	0,0	5,0%	0,0%	9,3%	0,0%	-5,0%	-9,3%	-2,1
		Итого:	55,4	74,6	6,2%	7,8%	13,4%	17,1%	1,57%	3,7%	19,2



Приложение 7. Рейтинги страховых компаний РК от международных агентств:

	S&P; Moody's; Fitch					A.M.Best			
	Агентство	Рейтинг	Прогноз	Дата	Действие	Рейтинг	Прогноз	Дата	Действие
Евразия	S&P	BB+	Позитивный	31.05.2018	Подтверждение	B++	Стабильный	28.06.2018	Подтверждение
Виктория						B+	Негативный	13.07.2018	Подтверждение
НОМАД LIFE									
Халык - Казахинстрах						B++	Негативный	06.02.2018	Пересмотр
Халык-Life						B+	В развитии	17.08.2018	Пересмотр
KazakhExport	Moody's	Baa3	Стабильный	25.08.2017	Подтверждение				
СК Казахмыс	Fitch	BB-	Стабильный	28.06.2018	Повышение				
Нефтяная страховая компания	S&P	B+	Негативный	14.06.2018	Подтверждение				
Цесна-Гарант	S&P	B+	Негативный	17.09.2018	Подтверждение				
Лондон-Алматы						C++	Стабильный	29.03.2018	Подтверждение
Сентрас Иншуранс						C+	Стабильный	19.04.2018	Подтверждение
Amanat	Fitch	B	Стабильный	28.06.2018	Подтверждение				
Зерновая страховая компания	S&P	B	Стабильный	28.12.2017	Подтверждение				
Салем						E		15.03.2018	Другое