События в банковском секторе

- 15 января НБРК принял решение снизить базовую ставку до 9,75% с коридором +/-1%. Регулятор отмечает, что решение по снижению базовой ставки обусловлено более низким фактическим уровнем инфляции по итогам 2017 года по сравнению с прогнозной траекторией, оценками по дальнейшему замедлению инфляционных процессов, сохраняющимся слабым восстановлением внутреннего спроса, а также благоприятными тенденциями на внешних рынках. Дальнейший тренд на смягчение денежно-кредитных условий будет зависеть от условий на мировых рынках и в странах – торговых партнерах, закрепления положительных трендов в отечественной экономике, которые будут определять соответствие прогнозной и фактической траекторий инфляции. В то же время центробанк отметил, что годовая инфляция в декабре 2017 года составила 7,1%, что существенно ниже ожидаемого уровня в 7,5-7,7%. Отмечаем, только половина опрошенных АФК экспертов ожидала снижения базовой ставки до 10,0% годовых, другая половина - не ожидала каких-либо изменений.
- С 1 января 2018 года в силу вступили Международные стандарты финансовой отчетности (МСФО) 9, основными отличиями которых от ранее действующего стандарта МСФО (IAS) 39 являются: a) измененный подход к классификации финансовых активов, основанный на определении бизнес-модели; b) новый подход к обесценению - переход от модели понесенных убытков к модели ожидаемых убытков, что, по мнению экспертов, приведет к росту резервов; c) упрощение учета хеджирования.
- 08 января АО «Банк ЭкспоКредит» официально переименовано в АО «First Heartland Bank». Напомним, что АО «Банк ЭкспоКредит», принадлежащий российскому бизнесмену Игорю Киму, был продан брокерской компании ZIM Capital в декабре прошлого года. Банк занимает 29-е место по размеру активов в Казахстане. Сколько банков – рост и сколько падение

Динамика курса тенге, USDKZT_TOD

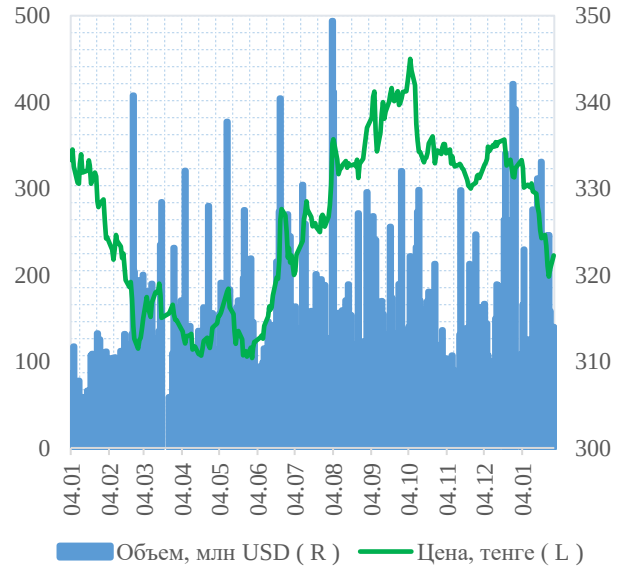

Действия рейтинговых агентств

- 18 января S&P Global Ratings подтвердило долгосрочный и краткосрочный суверенные кредитные рейтинги Республики Казахстан по обязательствам в иностранной и национальной валюте на уровне «BBB-/A-3», рейтинг по национальной шкале на уровне «kzAA». Прогноз изменения рейтингов – «Стабильный», что отражает ожидания того, что в ближайшие два года не возникнет новых существенных финансовых требований в рамках продолжающихся разногласий относительно инвестиций в нефтегазовую промышленность. S&P может повысить рейтинги Республики Казахстан, если:
  – вопреки текущим ожиданиям – недавние политические реформы приведут к значительному укреплению государственных институтов;
  - стратегия диверсификации экономики, реализуемая правительством, обусловит расширение структуры экспорта, снизив зависимость экономики от волатильных условий внешней торговли.
  В то же время рейтинги могут оказаться под давлением, если:
  - внешнеэкономические показатели страны ухудшатся в большей степени, чем ожидания S&P в рамках базового сценария. Например, в случае дальнейшей заморозки значительного объема внешних активов НФРК, либо если прогнозируемые совокупные потребности страны во внешнем финансировании превысят 100% поступлений по счету текущих операций (СТО) плюс доступные резервы;
  - повторного возникновения дестабилизирующих факторов, например, значительного повышения долларизации депозитов резидентов в банковском секторе страны или снижения прогнозируемых темпов роста экономики до менее чем 1%.

Денежный рынок

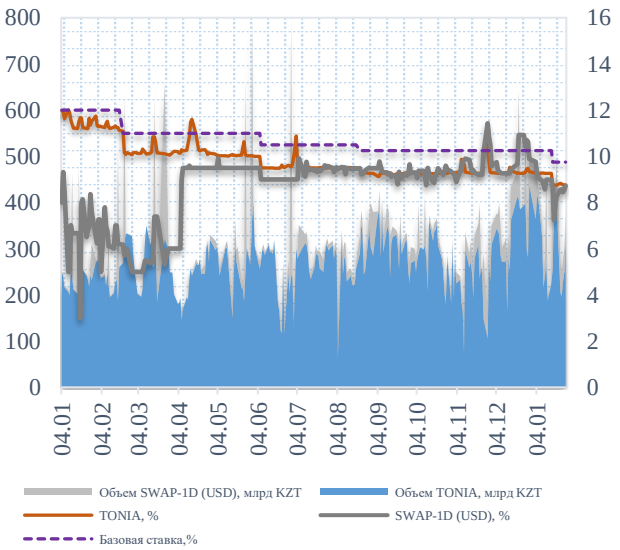

Активы

В декабре активы банковского сектора увеличились на 59,1 млрд тенге до 24,2 трлн тенге. При этом по итогам 2017 года наблюдается снижение совокупных активов БВУ на 5,2% (1,3 трлн тг.), произошедшее в большей степени на фоне событий в банковской системе – приобретение Народным Банком Казкоммерцбанка и соответствующая переоценка активов, признание проблемных ссуд Bank RBK, Delta Bank и негативной переоценки активной части ряда других банков.

В декабре национальная валюта по отношению к доллару США ослабла на 0,34% до 332,22 тенге за доллар (-0,29% по итогам года), что не оказало особого влияния на тенговую стоимость валютных активов и обязательств как по итогам декабря, так и по итогам года.

В декабре наибольшее снижение активов показал Bank RBK (-377,6 млрд тг.), который направил в компанию по управлению проблемными активами 409,8 млрд тенге проблемных кредитов в рамках Программы повышения финансовой устойчивости банковского сектора. На этом фоне банк опустился с девятого на 11-ое место по размеру активов среди БВУ страны. Вместе с тем, рост активов Народного Банка был самым существенным в декабре (+167,3 млрд тг.).

В лидеры по росту активов за 2017 год вышел ForteBank. Прирост активов банка был преимущественно обеспечен привлечением депозитов, и соответствующим использованием данной ликвидности в кредитовании, а также в приобретении более ликвидных краткосрочных активов (нот НБРК). На основании корпоративной отчетности за девять месяцев ссудный портфель банка вырос до 672 млрд тенге (+7,6%), портфель нот - до 319,0 млрд тенге (+40,5%). Вместе с тем, лидером по снижению активов является Qazkom, суммарное снижение/переоценка активов банка по итогам 2017 года которого составила 1,4 трлн тенге. Напоминаем, в рамках программы повышения финансовой устойчивости банковского сектора в июле 2017 года был погашен заём БТА на сумму 2,4 трлн тенге.

Изменение активов в абс. выражении (за 2017 год), млрд тенге

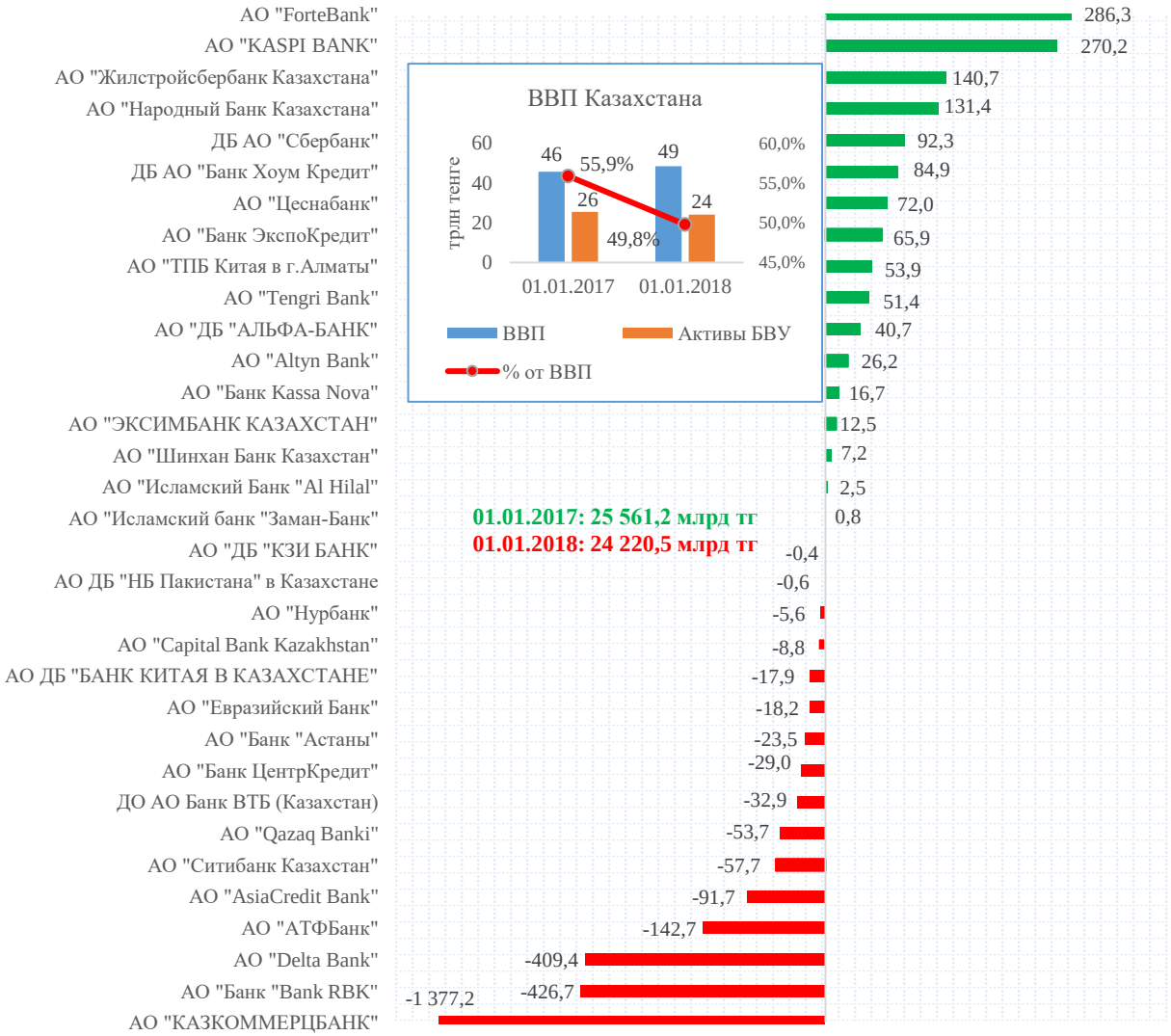

Ссудный портфель

Кредитный портфель БВУ по итогам декабря уменьшился на 67,2 млрд тенге до 13,6 трлн тенге (снижение с начала года на 12,4% или 1,9 трлн тг.). Отрицательная динамика ссудного портфеля происходит третий месяц подряд – в октябре-ноябре снижение составило 245,2 млрд тенге. Вместе с тем, без учета Qazkom, Bank RBK и лишенного лицензии Delta Bank, годовой рост ссудного портфеля составляет 10,0% или 1,1 трлн тенге. По мере улучшения ситуации в экономике вкупе со снижением стоимости фондирования логично ожидать сдержанной активизации банковского кредитования. Однако мы отмечаем по-прежнему ощутимый кредитный риск в экономике, в т.ч. в отношении розничного сегмента.

Достаточно резкое снижение базовой процентной ставки НБРК до уровня 9,75% с коридором +/-1% (снижение в 2017 году составило 1,75% до 10,25%) привело к падению доходности на денежном рынке страны вблизи нижней границы базовой ставки (SWAP 8,70%, TONIA 8,75%), а доходность недельных нот НБРК снизилась до 8,85% годовых (снижение за 2017 год составило 2,63% до 9,25% годовых). За прошлый год доходность операций репо опустилась с 12,2% до 9,3% годовых, а в секторе валютных свопов выросла с 6,3% до 9,9% годовых. При этом объём нот в обращении на конец 2017 года превысил отметку в 3,1 трлн тенге (рост на 26%), что составляет 23,4% от совокупного объёма ссудного портфеля. Снижение базовой ставки путём трансмиссионного механизма воздействует на все процентные ставки, включая конечные ставки кредитования, и должно стимулировать банки изменить предпочтения в пользу выдачи кредитов.

По итогам декабря максимальное снижение ссудного портфеля наблюдалось у Bank RBK (-409,8 млрд тг.), а максимальный рост у – Народного Банка (+115,5 млрд тг.), что позволило ему выйти на первую строчку лидеров по приросту ссудного портфеля с начала года.

Доля всех кредитов с просрочкой платежей в системе за 2017 год увеличилась с 12,2% до 14,6% (2,0 трлн тг.). Кредиты с просрочкой платежей более чем 90 дней равны 1,3 трлн тенге или 9,31% всего ссудного портфеля (на 01.01.17г. – 6,72%). Сформированные провизии по системе составляют 2,1 трлн тенге, рост за год на 27,0%. Провизии растут на фоне признания банками проблемной задолженности на балансах.

В 2017 году было выдано кредитов на сумму 10,8 трлн тенге, что на 986,2 млрд тенге (10%) больше, чем за 2016 год. При этом в декабре было выдано 1,2 трлн тенге против 1,0 трлн тенге в ноябре (+18,4%). Декабрьский показатель выдачи ссуд является максимальным за последние три года.

По данным НБРК совокупные кредиты экономике за 2017 год практически не изменились и составили 12,7 трлн тенге. Доля займов юридических лиц составляет 64,3%, физических – 35,7%. При этом доля кредитов в иностранной валюте за 2017 год уменьшилась с 32,5% до 26,3% (3,3 трлн тг.).

Таблица 1. Совокупные кредиты экономике, трлн тенге:

	12.16	01.17	02.17	03.17	04.17	05.17	06.17	07.17	08.17	09.17	10.17	11.17	12.17
в KZT	*8,7*	*8,5*	*8,6*	*8,7*	*8,8*	*8,9*	*9*	*9,1*	*9,3*	*9,5*	*9,5*	*9,4*	*9,4*
в инв.	*4,2*	*4*	*3,8*	*3,8*	*3,8*	*3,7*	*3,7*	*3,7*	*3,8*	*3,7*	*3,6*	*3,5*	*3,3*
ЮЛ	*8,8*	*8,5*	*8,3*	*8,5*	*8,5*	*8,5*	*8,5*	*8,5*	*8,7*	*8,8*	*8,6*	*8,4*	*8,2*
ФЛ	*4*	*4*	*4*	*4*	*4,1*	*4,1*	*4,2*	*4,3*	*4,4*	*4,4*	*4,5*	*4,6*	*4,5*
Всего	**12,7**	**12,5**	**12,4**	**12,5**	**12,6**	**12,6**	**12,7**	**12,8**	**13**	**13,2**	**13,1**	**12,9**	**12,7**
%, инв.	*32,5*	*32*	*30,6*	*30,1*	*30,0*	*29,4*	*28,9*	*28,9*	*29,0*	*28,3*	*27,3*	*27,0*	*26,3*

Изменение ссудного портфеля в абс. выражении (за 2017 год), млрд тенге



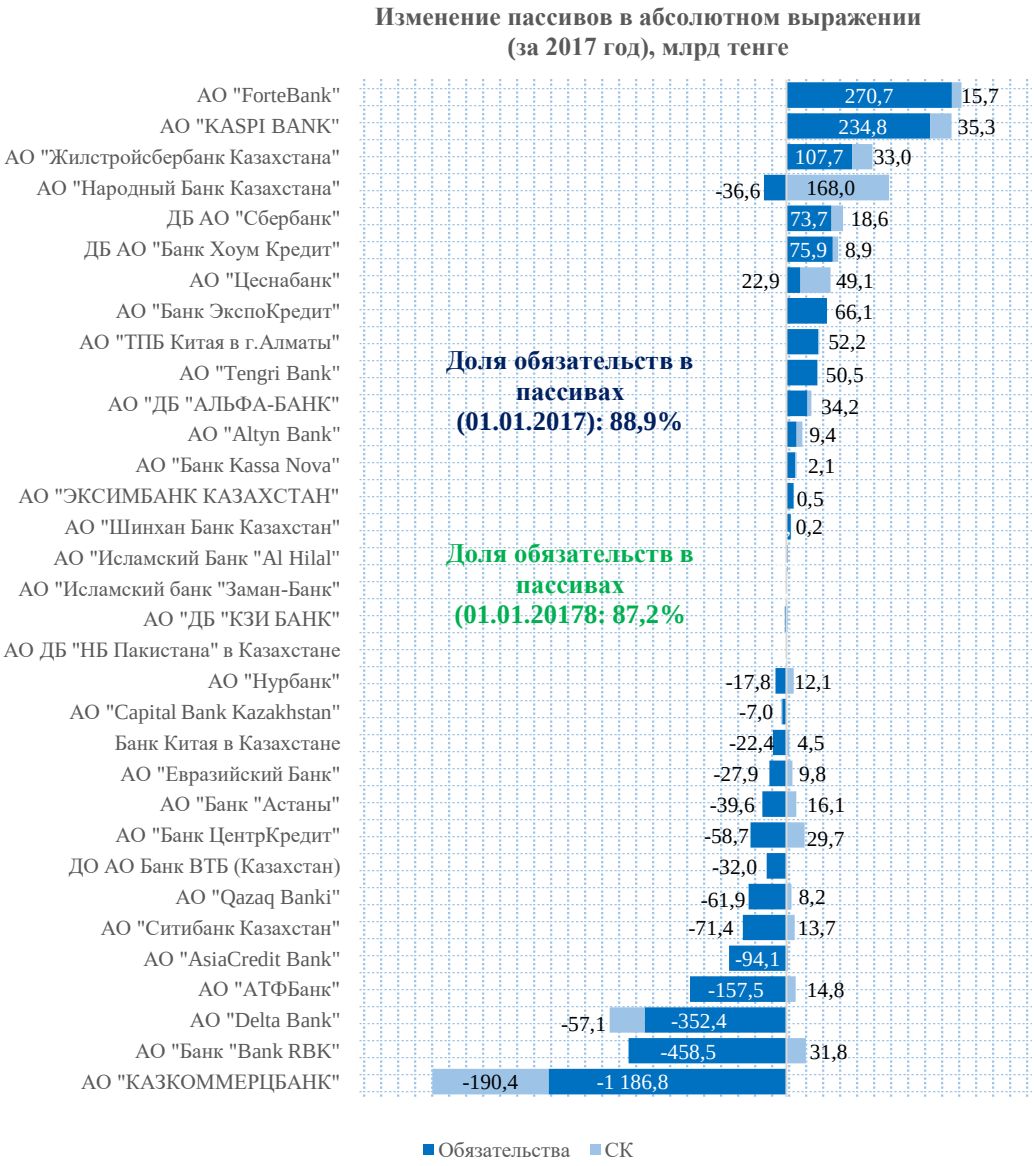

Обязательства и собственный капитал

Совокупные обязательства банковского сектора РК в декабре увеличились на 74,0 млрд тенге до 21,1 трлн тенге (снижение с начала года 7,0% или 1,6 трлн тг.). Снижение обязательств банковского сектора в основном связано с передачей части обязательств Qazkom и Bank RBK в рамках вышеуказанной программы в специализированные компании, а также с лишением лицензии Delta Bank. Без учета данных финансовых институтов обязательства БВУ показали годовой рост на 2,4% или 410,9 млрд тенге.

В то же время совокупный собственный капитал банков за 2017 год года увеличился на 246,2 млрд тенге (+8,7%) до 3,1 трлн тенге. При этом около 95% увеличения приходится на октябрь-ноябрь, время выделения основных средств на покупку 15-летних субординированных облигаций, участвующих в вышеуказанной программе. Отмечаем, до 60% полученной ликвидности банки признают в части прибыли от переоценки по справедливой стоимости, которая учитывается в собственном капитале банков. К примеру, прирост по собственному капиталу Цеснабанк составил 29,8%, по БЦК – 30,1%.

В декабре наибольшее снижение обязательств приходится на Bank RBK (-314,2 млрд тг.), а лидером роста оказался Народный Банк (+147,9 млрд тг.). Снижение обязательств первого происходило на фоне существенного сокращения корпоративных депозитов (-66%), при этом около половина роста второго была обеспечена привлечением вкладов клиентов.

В то же время наибольший рост обязательств за 2017 год наблюдается у ForteBank (+270,7 млрд тг.). Указанный прирост был в основном обеспечен увеличением депозитной базы со стороны клиентов (см. далее). При этом прирост капитала банка составил (+15,7 млрд тг.), сформировавшийся благодаря капитализации нераспределенной прибыли и прочих резервов. Согласно данным НБРК в 2017 году банк заработал чистую прибыль на уровне 19,1 млрд тенге (+87,3%).

Лидирующее место по снижению как активов, так и обязательств по итогам 2017 года занял Казкоммерцбанк – минус 1,2 трлн тенге или 27,0% всех обязательств банка. При этом собственный капитал банка сократился на 40,1% до 283,9 млрд тенге на фоне переоценки прочих резервов. Убыток по итогам корпоративной отчетности за девять месяцев - минус 375,9 млрд тенге.

Доля обязательств в совокупных пассивах на 1 января 2018 года составила 87,2% (+0,1%).

Изменение депозитов в абсолютном выражении (за 2017 год), млрд тенге

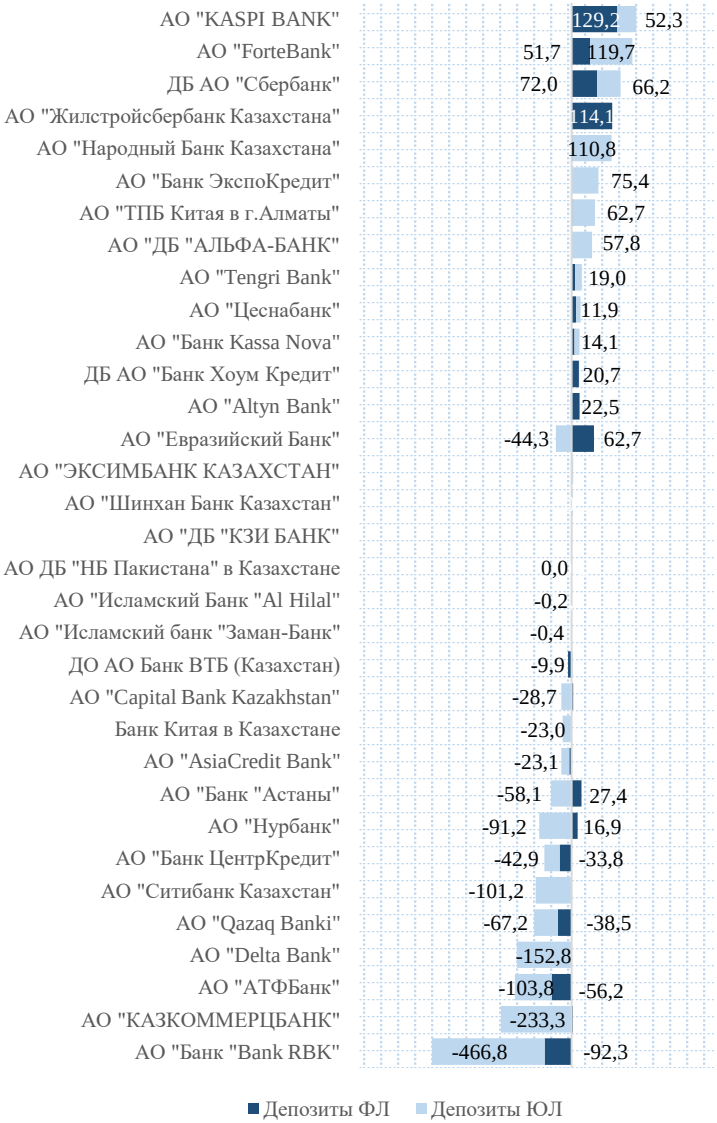

Депозиты

Сокращение совокупного депозитного портфеля замедлилось. Если по итогам октября и ноября совокупный депозитный портфель БВУ уменьшился на 320,9 и 266,6 млрд тенге (соответственно), то снижение в декабре составило 42,0 млрд тенге. При этом за 2017 год депозитный портфель БВУ сократился на 588,1 млрд тенге (-3,4%) до 16,7 трлн тенге. В 2017 году депозиты населения увеличились на 319,1 млрд тенге (+4,0%) до 8,2 трлн тенге, в то время как корпоративные вклады уменьшились на 907,2 млрд тенге (-9,7%) до 8,5 трлн тенге. На этом фоне превышение вкладов юридических лиц сократилось с 54,2% до 50,7%, и наблюдается постепенная ребалансировка основного источника фондирования на вклады физических лиц.

За 2017 год наибольший прирост в абсолютном выражении по вкладам населения показал Kaspi (+129,2 млрд тг.). В тройку лидеров по приросту также вошли ЖССБ (+114,1 млрд тг.) и ДБ Сбербанк (+72,0 млрд тенге). В то же время лидерами по приросту депозитов юридических лиц стали – Forte (+119,7 млрд тг.), Народный Банк (+110,8 млрд тг.) и Банк ЭкспоКредит (+75,4 млрд тг.).

Депозитные портфели трех банков продемонстрировали снижение более чем на 200 млрд тенге в 2017 году: Bank RBK (-559,2 млрд тенге), Qazkom (-230,2 млрд тенге) и АТФБанк (-230,0 млрд тенге).

Из интересных тенденций декабря можно выделить рост корпоративных вкладов с 10,6 до 75,6 млрд тенге в Банке ЭкспоКредит, который скорее всего связан со сменой основного акционера. При этом в декабре вклады юридических лиц сократились на две трети в Bank RBK (-188,7 млрд тг.) и почти на одну треть в Capital Bank of Kazakhstan (-7,7 млрд тг.). Большое снижение отмечается также в Ситибанк Казахстан – минус 90,2 млрд тенге или 21,3%. Лидером по привлечению вкладов физических лиц в декабре стал Народный Банк (+48,5 млрд тг.). Отмечаем, львиная доля депозитов БВУ являются срочными, в этой связи замечается большая динамика изменения между банками при сохранении совокупного объёма депозитов примерно на одном уровне.

Согласно данным НБРК, совокупные депозиты во всех депозитных организациях в декабре снизились на 99,4 млрд тенге и составляют 17,5 трлн тенге (-3,0% или 540,1 млрд тенге за прошлый год). Доля вкладов в иностранной валюте в общем портфеле снизилась за 2017 год с 54,5 до 47,7%.

Таблица 2. Совокупные депозиты в депозитных организациях, трлн тенге:

	12.16	01.17	02.17	03.17	04.17	05.17	06.17	07.17	08.17	09.17	10.17	11.17	12.17
в KZT	8,2	8,2	8,3	8,9	9,1	9,2	9,0	9,1	8,8	9,6	9,1	9,1	9,2
ФЛ	*3,0*	*3,0*	*3,1*	*3,1*	*3,3*	*3,4*	*3,5*	*3,6*	*3,5*	*3,5*	*3,5*	*3,6*	*3,9*
ЮЛ	*5,2*	*5,2*	*5,2*	*5,7*	*5,8*	*5,8*	*5,5*	*5,5*	*5,3*	*6,1*	*5,6*	*5,5*	*5,3*
в инв.	9,8	9,2	8,7	8,7	8,6	8,5	8,8	8,5	8,8	9,0	8,9	8,5	8,3
ФЛ	*4,9*	*4,6*	*4,4*	*4,4*	*4,2*	*4,2*	*4,3*	*4,4*	*4,6*	*4,6*	*4,5*	*4,3*	*4,2*
ЮЛ	*5,0*	*4,6*	*4,3*	*4,4*	*4,4*	*4,3*	*4,5*	*4,1*	*4,3*	*4,4*	*4,4*	*4,2*	*4,1*
Всего	18,0	17,4	17,0	17,6	17,7	17,7	17,8	17,6	17,6	18,6	18,0	17,6	17,5
доля в ине.,%	*54,5*	*52,7*	*51,3*	*49,5*	*48,5*	*48,1*	*49,3*	*48,3*	*50,1*	*48,5*	*49,2*	*48,4*	*47,7*

Рентабельность[1]

Совокупный чистый убыток[2] банковского сектора по итогам 2017 года составил 18,7 млрд тенге, главным образом за счет понесенных ККБ и Bank RBK убытков в размере 394,2 и 104,6 млрд тенге, соответственно. При этом без учета указанных финансовых институтов, прибыль банковского сектора составила 480,1 млрд тенге (рост на 19,5%). Отмечаем, с учетом сдержанной динамики кредитования многие банки по-прежнему поддерживают рентабельность благодаря имеющимся инструментам: денежному рынку и портфелю инвестиционных ценных бумаг (ноты НБРК, авторепо ГЦБ, валютные свопы). Наблюдаемое последние два года снижение базовой ставки НБРК будет постепенно снижать доходность инструментов денежного рынка. В этой связи банки могут быть более активны в кредитовании, работать над увеличением непроцентных доходов, либо искать другие точки роста для поддержания показателей рентабельности.

Основной прирост чистой прибыли в абсолютном выражении был обеспечен Народным Банком (154,3 млрд тг.), Kaspi Bank (73,1 млрд тг.) и Цеснабанком (47,2 млрд тг.).

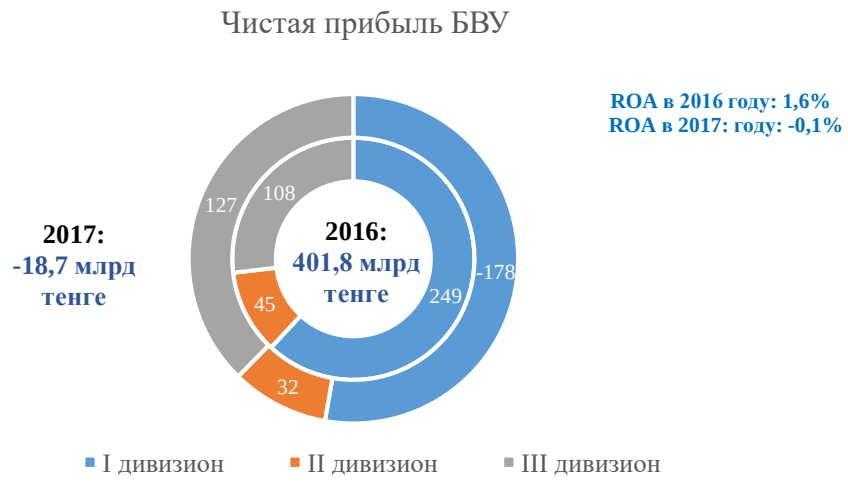

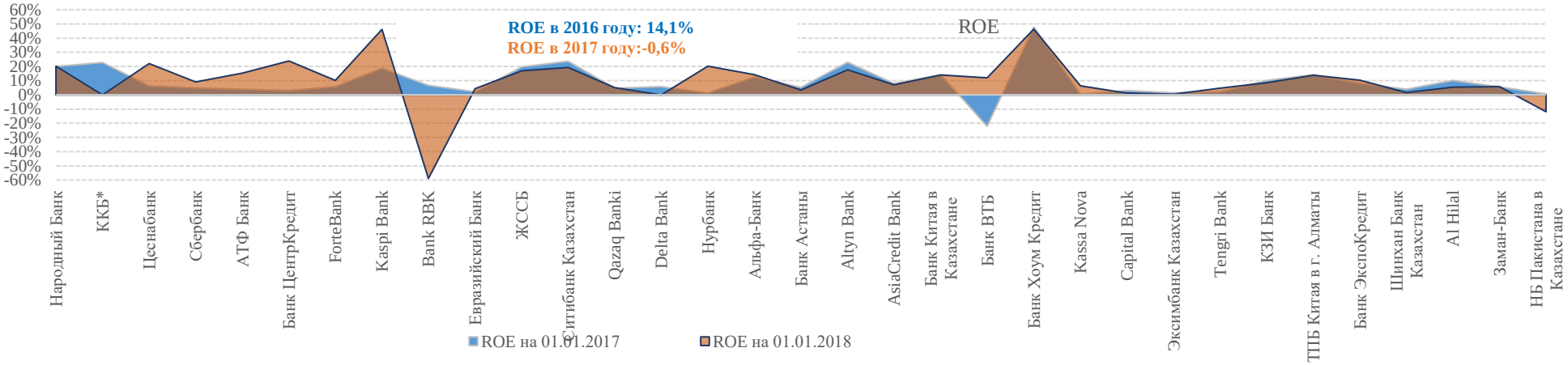

[1] Показатели рентабельности активов (ROA) и капитала (ROE) рассчитываются накопленным итогом (не в %-х годовых) и являются неусредненными (берется отношение прибыли к активам и капиталу на конец периода).

[2] Показатель рассчитывается на основании данных по превышению текущих доходов (расходов) над расходами (доходов) за минусом уплаченного налога на прибыль. Данные могут отличаться от информации, представленной в корпоративной (управленческой, аудиторской) отчетности БВУ.

* Показатель ROE Казкоммерцбанка снизился до –136,5%.

Приложение № 1

Сведения об активах, обязательствах и собственном капитале БВУ Казахстана на 01.01.2018

Таблица 1. Изменение активов (млрд тенге):

			Активы (А)		Ссудный портфель (СП)		%Δ		Δ в абс. выражении	
	№	Наименование банка	01.01.2017	01.01.2018	01.01.2017	01.01.2018	А	СП	А	СП
I дивизион (активы: >1,5 трлн тенге)	1	АО "Народный Банк Казахстана"	4 890,1	5 021,5	2 369,0	2 650,1	2,7%	11,9%	131,4	281,0
	2	АО "КАЗКОММЕРЦБАНК"	4 869,4	3 492,2	3 703,8	1 601,0	-28,3%	-56,8%	-1 377,2	-2 102,8
	3	АО "Цеснабанк"	2 081,9	2 153,9	1 641,8	1 703,7	3,5%	3,8%	72,0	61,8
	4	ДБ АО "Сбербанк"	1 654,9	1 747,1	971,9	1 154,1	5,6%	18,8%	92,3	182,3
II дивизион (активы: 1,0 - 1,5 трлн тенге)	5	АО "АТФБанк"	1 371,2	1 228,5	710,5	805,9	-10,4%	13,4%	-142,7	95,4
	6	АО "Банк ЦентрКредит"	1 359,2	1 330,2	889,7	921,6	-2,1%	3,6%	-29,0	31,9
	7	АО "ForteBank"	1 218,4	1 504,7	515,0	581,8	23,5%	13,0%	286,3	66,8
	8	АО "KASPI BANK"	1 200,2	1 470,3	787,9	939,8	22,5%	19,3%	270,2	151,9
	9	АО "Банк "Bank RBK"	1 021,0	594,3	753,4	280,4	-41,8%	-62,8%	-426,7	-472,9
III дивизион (активы: <1,0 трлн тенге)	10	АО "Евразийский Банк"	996,6	978,4	690,8	628,8	-1,8%	-9,0%	-18,2	-62,0
	11	АО "Жилстройсбербанк Казахстана"	621,6	762,4	329,3	465,2	22,6%	41,3%	140,7	135,9
	12	АО "Ситибанк Казахстан"	584,6	526,9	79,0	87,9	-9,9%	11,2%	-57,7	8,9
	13	АО "Qazaq Banki"	446,6	392,9	318,1	306,7	-12,0%	-3,6%	-53,7	-11,4
	14	АО "Delta Bank"	409,4	0,0	410,7	0,0	-100,0%	-100,0%	-409,4	-410,7
	15	АО "Нурбанк"	402,9	397,2	223,3	214,6	-1,4%	-3,9%	-5,6	-8,7
	16	АО "ДБ "АЛЬФА-БАНК"	368,9	409,5	128,0	191,2	11,0%	49,4%	40,7	63,2
	17	АО "Банк "Астаны"	363,6	340,1	182,0	179,6	-6,5%	-1,3%	-23,5	-2,3
	18	АО "Altyn Bank"	362,6	388,8	108,7	117,5	7,2%	8,1%	26,2	8,8
	19	АО "AsiaCredit Bank"	253,7	161,9	128,6	100,6	-36,2%	-21,7%	-91,7	-27,9
	20	АО ДБ "БАНК КИТАЯ В КАЗАХСТАНЕ"	208,0	190,1	12,5	12,7	-8,6%	1,8%	-17,9	0,2
	21	ДО АО Банк ВТБ (Казахстан)	185,9	153,0	77,7	83,6	-17,7%	7,6%	-32,9	5,9
	22	ДБ АО "Банк Хоум Кредит"	144,5	229,4	121,3	195,2	58,7%	60,9%	84,9	73,9
	23	АО "Банк Kassa Nova"	98,6	115,2	64,8	71,4	16,9%	10,2%	16,7	6,6
	24	АО "Capital Bank Kazakhstan"	91,6	82,8	72,3	55,4	-9,6%	-23,4%	-8,8	-16,9
	25	АО "ЭКСИМБАНК КАЗАХСТАН"	79,4	92,0	56,2	53,4	15,8%	-4,9%	12,5	-2,7
	26	АО "Tengri Bank"	71,4	122,8	54,3	85,7	72,0%	57,7%	51,4	31,3
	27	АО "ДБ "КЗИ БАНК"	57,6	57,1	42,5	42,0	-0,8%	-1,2%	-0,4	-0,5
	28	АО "ТПБ Китая в г.Алматы"	51,7	105,6	34,1	25,3	104,4%	-25,8%	53,9	-8,8
	29	АО "Банк ЭкспоКредит"	31,5	97,4	0,1	0,1	209,1%	-38,7%	65,9	0,0
	30	АО "Шинхан Банк Казахстан"	22,9	30,0	12,5	11,4	31,3%	-8,3%	7,2	-1,0
	31	АО "Исламский Банк "Al Hilal"	21,2	23,7	3,8	7,0	11,6%	84,9%	2,5	3,2
	32	АО "Исламский банк "Заман-Банк"	14,5	15,3	12,8	12,6	5,8%	-1,8%	0,8	-0,2
	33	АО ДБ "НБ Пакистана" в Казахстане	5,7	5,0	4,5	4,2	-11,2%	-8,0%	-0,6	-0,4
		Итого:	25 561,2	24 220,5	15 510,8	13 590,5	-5,2%	-12,4%	-1 340,6	-1 920,3

Таблица 2. Изменение NPL (% от ссудного портфеля):

	№	Наименование банка	NPL 01.01.2017	NPL 01.01.2018	NPL > 90 01.01.2017	NPL > 90 01.01.2018	%Δ NPL	%Δ NPL > 90
I дивизион (активы: >1,5 трлн тенге)	1	АО "Народный Банк Казахстана"	11,2%	10,0%	8,6%	7,6%	-1,1%	-1,0%
	2	АО "КАЗКОММЕРЦБАНК"	12,7%	36,7%	6,3%	29,6%	23,9%	23,3%
	3	АО "Цеснабанк"	5,1%	4,8%	4,2%	4,4%	-0,2%	0,2%
	4	ДБ АО "Сбербанк"	17,9%	10,5%	9,2%	6,1%	-7,4%	-3,1%
II дивизион (активы: 1,0 - 1,5 трлн тенге)	5	АО "АТФБанк"	19,1%	19,1%	12,1%	9,8%	0,0%	-2,4%
	6	АО "Банк ЦентрКредит"	20,1%	16,7%	8,9%	7,9%	-3,5%	-1,0%
	7	АО "ForteBank"	11,6%	12,0%	7,5%	7,2%	0,3%	-0,2%
	8	АО "KASPI BANK"	14,6%	12,7%	8,7%	8,0%	-2,0%	-0,8%
	9	АО "Банк "Bank RBK"	11,3%	39,6%	4,2%	9,7%	28,2%	5,5%
III дивизион (активы: <1,0 трлн тенге)	10	АО "Евразийский Банк"	14,5%	15,1%	7,9%	9,6%	0,6%	1,7%
	11	АО "Жилстройсбербанк Казахстана"	1,9%	1,4%	0,4%	0,3%	-0,5%	-0,1%
	12	АО "Ситибанк Казахстан"	0,0%	0,0%	0,0%	0,0%	0,0%	0,0%
	13	АО "Qazaq Banki"	12,9%	17,6%	2,8%	5,0%	4,7%	2,2%
	14	АО "Delta Bank"	9,2%	0,0%	0,3%	0,0%	-9,2%	-0,3%
	15	АО "Нурбанк"	11,5%	12,3%	6,9%	6,8%	0,8%	-0,1%
	16	АО "ДБ "АЛЬФА-БАНК"	12,6%	8,4%	7,6%	6,9%	-4,2%	-0,6%
	17	АО "Банк "Астаны"	14,6%	21,6%	4,0%	4,4%	7,1%	0,3%
	18	АО "Altyn Bank"	2,8%	2,3%	1,7%	1,7%	-0,5%	0,0%
	19	АО "AsiaCredit Bank"	12,2%	29,8%	8,3%	7,6%	17,6%	-0,7%
	20	АО ДБ "БАНК КИТАЯ В КАЗАХСТАНЕ"	1,9%	6,2%	1,9%	6,1%	4,3%	4,2%
	21	ДО АО Банк ВТБ (Казахстан)	22,6%	10,7%	16,1%	7,9%	-11,9%	-8,2%
	22	ДБ АО "Банк Хоум Кредит"	9,1%	7,7%	4,7%	3,0%	-1,4%	-1,7%
	23	АО "Банк Kassa Nova"	4,5%	11,0%	2,9%	6,9%	6,5%	4,1%
	24	АО "Capital Bank Kazakhstan"	6,7%	14,6%	5,1%	7,3%	7,9%	2,2%
	25	АО "ЭКСИМБАНК КАЗАХСТАН"	2,2%	6,3%	2,1%	0,6%	4,0%	-1,4%
	26	АО "Tengri Bank"	12,6%	1,6%	1,5%	1,4%	-11,0%	-0,1%
	27	АО "ДБ "КЗИ БАНК"	10,4%	11,5%	4,2%	3,0%	1,1%	-1,2%
	28	АО "ТПБ Китая в г.Алматы"	0,0%	0,0%	0,0%	0,0%	0,0%	0,0%
	29	АО "Банк ЭкспоКредит"	2,2%	0,0%	0,0%	0,0%	-2,2%	0,0%
	30	АО "Шинхан Банк Казахстан"	3,9%	6,3%	3,7%	4,7%	2,4%	0,9%
	31	АО "Исламский Банк "Al Hilal"	0,0%	0,0%	0,0%	0,0%	0,0%	0,0%
	32	АО "Исламский банк "Заман-Банк"	44,9%	39,3%	1,0%	0,7%	-5,6%	-0,3%
	33	АО ДБ "НБ Пакистана" в Казахстане	33,1%	33,5%	32,8%	33,5%	0,4%	0,6%
	34	Итого:	12,2%	14,6%	6,7%	9,3%	2,4%	2,6%

Таблица 3. Изменение обязательств и собственного капитала (млрд тенге):

	№	Наименование банка	Обязательства (О) 01.01.2017	Обязательства (О) 01.01.2018	Собственный капитал (СК) 01.01.2017	Собственный капитал (СК) 01.01.2018	%Δ О	%Δ СК	Δ в абс. выражении О	Δ в абс. выражении СК
I дивизион (активы: >1,5 трлн тенге)	1	АО "Народный Банк Казахстана"	4 273,9	4 237,3	616,2	784,2	-0,9%	27,3%	-36,6	168,0
	2	АО "КАЗКОММЕРЦБАНК"	4 395,1	3 208,2	474,3	283,9	-27,0%	-40,1%	-1186,8	-190,4
	3	АО "Цеснабанк"	1 917,3	1 940,2	164,6	213,7	1,2%	29,8%	22,9	49,1
	4	ДБ АО "Сбербанк"	1 506,9	1 580,6	147,9	166,5	4,9%	12,6%	73,7	18,6
II дивизион (активы: 1,0 - 1,5 трлн тенге)	5	АО "АТФБанк"	1 290,7	1 133,2	80,5	95,3	-12,2%	18,4%	-157,5	14,8
	6	АО "Банк ЦентрКредит"	1 260,5	1 201,9	98,7	128,3	-4,7%	30,1%	-58,7	29,7
	7	АО "ForteBank"	1 041,5	1 312,2	176,9	192,5	26,0%	8,8%	270,7	15,7
	8	АО "KASPI BANK"	1 076,5	1 311,3	123,7	159,0	21,8%	28,6%	234,8	35,3
	9	АО "Банк "Bank RBK"	938,8	480,3	82,2	114,0	-48,8%	38,6%	-458,5	31,8
III дивизион (активы: <1,0 трлн тенге)	10	АО "Евразийский Банк"	902,5	874,6	94,1	103,9	-3,1%	10,4%	-27,9	9,8
	11	АО "Жилстройсбербанк Казахстана"	501,7	609,4	119,9	153,0	21,5%	27,5%	107,7	33,0
	12	АО "Ситибанк Казахстан"	463,2	391,8	121,4	135,1	-15,4%	11,3%	-71,4	13,7
	13	АО "Qazaq Banki"	407,9	346,0	38,7	46,9	-15,2%	21,3%	-61,9	8,2
	14	АО "Delta Bank"	352,4	0,0	57,1	0,0	-100,0%	-100,0%	-352,4	-57,1
	15	АО "Нурбанк"	354,5	336,8	48,3	60,5	-5,0%	25,1%	-17,8	12,1
	16	АО "ДБ "АЛЬФА-БАНК"	315,6	349,8	53,3	59,7	10,8%	12,1%	34,2	6,4
	17	АО "Банк "Астаны"	331,0	291,4	32,5	48,6	-12,0%	49,6%	-39,6	16,1
	18	АО "Altyn Bank"	318,2	335,0	44,4	53,8	5,3%	21,3%	16,8	9,4
	19	АО "AsiaCredit Bank"	230,7	136,6	23,0	25,3	-40,8%	10,1%	-94,1	2,3
	20	АО ДБ "БАНК КИТАЯ В КАЗАХСТАНЕ"	180,7	158,3	27,4	31,8	-12,4%	16,4%	-22,4	4,5
	21	ДО АО Банк ВТБ (Казахстан)	168,7	136,7	17,2	16,3	-19,0%	-5,1%	-32,0	-0,9
	22	ДБ АО "Банк Хоум Кредит"	108,3	184,3	36,2	45,1	70,1%	24,7%	75,9	8,9
	23	АО "Банк Kassa Nova"	85,9	100,4	12,7	14,8	17,0%	16,4%	14,6	2,1
	24	АО "Capital Bank Kazakhstan"	70,8	63,8	20,8	19,0	-9,9%	-8,5%	-7,0	-1,8
	25	АО "ЭКСИМБАНК КАЗАХСТАН"	64,1	76,1	15,4	15,9	18,7%	3,4%	12,0	0,5
	26	АО "Tengri Bank"	49,0	99,5	22,4	23,4	103,0%	4,3%	50,5	1,0
	27	АО "ДБ "КЗИ БАНК"	34,2	31,6	23,3	25,6	-7,8%	9,5%	-2,7	2,2
	28	АО "ТПБ Китая в г.Алматы"	34,5	86,7	17,1	18,9	151,1%	10,3%	52,2	1,8
	29	АО "Банк ЭкспоКредит"	20,5	86,6	11,1	10,8	323,4%	-2,4%	66,1	-0,3
	30	АО "Шинхан Банк Казахстан"	10,3	17,3	12,6	12,7	67,8%	1,4%	7,0	0,2
	31	АО "Исламский Банк "Al Hilal"	6,6	8,3	14,6	15,4	24,8%	5,7%	1,6	0,8
	32	АО "Исламский банк "Заман-Банк"	2,7	2,9	11,7	12,3	7,8%	5,3%	0,2	0,6
	33	АО ДБ "НБ Пакистана" в Казахстане	0,9	0,5	4,8	4,5	-40,5%	-5,8%	-0,4	-0,3
	35	Итого:	22 716,3	21 129,5	2 844,9	3 091,0	-7,0%	8,7%	-1 586,8	246,2

Таблица 4. Изменение депозитного портфеля (млрд тенге):

			Депозиты физ.лиц (ФЛ)		Депозиты юр.лиц (ЮЛ)		%Δ		Δ в абс. выражении	
	№	Наименование банка	01.01.2017	01.01.2018	01.01.2017	01.01.2018	ФЛ	ЮЛ	ФЛ	ЮЛ
I дивизион (активы: >1,5 трлн тенге)	1	АО "Народный Банк Казахстана"	1 633,8	1 636,0	1 815,7	1 926,4	0,1%	6,1%	2,2	110,8
	2	АО "КАЗКОММЕРЦБАНК"	1 393,6	1 396,7	1 470,1	1 236,8	0,2%	-15,9%	3,0	-233,3
	3	АО "Цеснабанк"	679,4	692,3	855,9	867,8	1,9%	1,4%	12,9	11,9
	4	ДБ АО "Сбербанк"	627,8	699,7	526,4	592,6	11,5%	12,6%	72,0	66,2
II дивизион (активы: 1,0 - 1,5 трлн тенге)	5	АО "АТФБанк"	410,8	354,7	639,2	465,4	-13,7%	-27,2%	-56,2	-173,8
	6	АО "Банк ЦентрКредит"	551,9	518,1	469,6	426,7	-6,1%	-9,1%	-33,8	-42,9
	7	АО "ForteBank"	408,4	460,1	456,7	576,4	12,7%	26,2%	51,7	119,7
	8	АО "KASPI BANK"	738,4	867,7	70,5	122,8	17,5%	74,1%	129,2	52,3
	9	АО "Банк "Bank RBK"	210,5	118,1	564,1	97,3	-43,9%	-82,8%	-92,3	-466,8
III дивизион (активы: <1,0 трлн тенге)	10	АО "Евразийский Банк"	293,9	356,6	360,3	316,0	21,3%	-12,3%	62,7	-44,3
	11	АО "Жилстройсбербанк Казахстана"	410,6	524,6	0,0	0,0	27,8%	0,0	114,1	0,0
	12	АО "Ситибанк Казахстан"	5,7	5,5	434,9	333,8	-3,3%	-23,3%	-0,2	-101,2
	13	АО "Qazaq Banki"	106,0	67,5	225,8	158,5	-36,3%	-29,8%	-38,5	-67,2
	14	АО "Delta Bank"	1,2	0,0	152,8	0,0	-100,0%	-100,0%	-1,2	-152,8
	15	АО "Нурбанк"	86,0	102,9	189,9	98,7	19,7%	-48,0%	16,9	-91,2
	16	АО "ДБ "АЛЬФА-БАНК"	83,6	83,6	117,6	175,5	0,0%	49,2%	0,0	57,8
	17	АО "Банк "Астаны"	43,7	71,1	247,5	189,4	62,6%	-23,5%	27,4	-58,1
	18	АО "Altyn Bank"	63,0	85,5	230,8	228,0	35,6%	-1,2%	22,5	-2,8
	19	АО "AsiaCredit Bank"	53,2	46,9	57,4	34,4	-11,8%	-40,1%	-6,3	-23,1
	20	АО ДБ "БАНК КИТАЯ В КАЗАХСТАНЕ"	4,4	2,2	171,4	148,3	-51,7%	-13,4%	-2,3	-23,0
	21	ДО АО Банк ВТБ (Казахстан)	37,6	27,7	48,4	51,5	-26,3%	6,3%	-9,9	3,1
	22	ДБ АО "Банк Хоум Кредит"	32,9	53,6	33,6	34,2	62,9%	1,7%	20,7	0,6
	23	АО "Банк Kassa Nova"	10,9	19,2	52,6	66,8	75,8%	26,8%	8,3	14,1
	24	АО "Capital Bank Kazakhstan"	4,9	9,6	46,6	17,9	97,1%	-61,5%	4,7	-28,7
	25	АО "ЭКСИМБАНК КАЗАХСТАН"	0,2	0,4	32,7	37,1	68,4%	13,6%	0,2	4,5
	26	АО "Tengri Bank"	4,2	13,8	37,6	56,6	231,6%	50,6%	9,6	19,0
	27	АО "ДБ "КЗИ БАНК"	5,2	4,9	14,5	16,3	-5,0%	12,4%	-0,3	1,8
	28	АО "ТПБ Китая в г.Алматы"	2,1	4,8	14,7	77,4	126,6%	426,9%	2,7	62,7
	29	АО "Банк ЭкспоКредит"	0,0	0,0	10,7	86,1	39,4%	703,5%	0,0	75,4
	30	АО "Шинхан Банк Казахстан"	1,5	2,5	6,5	9,3	60,2%	43,5%	0,9	2,8
	31	АО "Исламский Банк "Al Hilal"	0,3	0,3	5,4	5,1	11,0%	-4,4%	0,0	-0,2
	32	АО "Исламский банк "Заман-Банк"	1,5	0,0	0,8	0,3	-98,6%	-58,8%	-1,5	-0,4
	33	АО ДБ "НБ Пакистана" в Казахстане	0,4	0,3	0,2	0,2	-26,7%	13,4%	-0,1	0,0
		Итого:	7 907,8	8 226,9	9 360,8	8 453,6	4,0%	-9,7%	319,1	-907,2

Таблица 5. Показатели чистой прибыли (млрд тенге):

			Чистая прибыль (ЧП)		ROA		ROE		%Δ		Δ в абс.
	№	Наименование банка	01.01.2017	01.01.2018	01.01.2017	01.01.2018	01.01.2017	01.01.2018	ROA	ROE	ЧП
I дивизион (активы: >1,5 трлн тенге)	1	АО "Народный Банк Казахстана"	123,5	154,3	2,5%	3,1%	20,0%	20,2%	0,5%	0,1%	30,7
	2	АО "КАЗКОММЕРЦБАНК"	107,6	-394,2	2,2%	-11,3%	22,7%	-136,5%	-13,5%	-159,2%	-501,8
	3	АО "Цеснабанк"	10,5	47,2	0,5%	2,2%	6,4%	22,1%	1,7%	15,7%	36,7
	4	ДБ АО "Сбербанк"	7,1	14,7	0,4%	0,8%	4,8%	9,0%	0,4%	4,2%	7,6
II дивизион (активы: 1,0 - 1,5 трлн тенге)	5	АО "АТФБанк"	3,3	14,6	0,2%	1,2%	4,0%	15,3%	0,9%	11,3%	11,3
	6	АО "Банк ЦентрКредит"	3,1	30,0	0,2%	2,3%	3,1%	23,9%	2,0%	20,7%	26,9
	7	АО "ForteBank"	10,2	19,1	0,8%	1,3%	5,7%	10,3%	0,4%	4,5%	9,0
	8	АО "KASPI BANK"	23,3	73,1	1,9%	5,0%	18,8%	46,2%	3,0%	27,4%	49,8
	9	АО "Банк "Bank RBK"	5,4	-104,6	0,5%	-17,6%	6,6%	-58,9%	-18,1%	-65,6%	-110,0
III дивизион (активы: <1,0 трлн тенге)	10	АО "Евразийский Банк"	2,1	4,4	0,2%	0,4%	2,2%	4,2%	0,2%	2,1%	2,3
	11	АО "Жилстройсбербанк Казахстана"	23,6	25,7	3,8%	3,4%	19,7%	17,0%	-0,4%	-2,7%	2,0
	12	АО "Ситибанк Казахстан"	28,8	25,7	4,9%	4,9%	23,7%	19,3%	-0,1%	-4,4%	-3,1
	13	АО "Qazaq Banki"	1,8	2,4	0,4%	0,6%	4,7%	5,1%	0,2%	0,3%	0,6
	14	АО "Delta Bank"	3,3	0,0	0,8%	0,0%	5,8%	0,0%	-0,8%	-5,8%	-3,3
	15	АО "Нурбанк"	0,6	10,5	0,1%	2,7%	1,2%	20,2%	2,5%	19,0%	10,0
	16	АО "ДБ "АЛЬФА-БАНК"	6,8	8,0	1,8%	1,9%	12,7%	14,2%	0,1%	1,5%	1,2
	17	АО "Банк "Астаны"	1,7	1,6	0,5%	0,5%	5,2%	3,5%	0,0%	-1,8%	-0,1
	18	АО "Altyn Bank"	10,2	9,4	2,8%	2,4%	23,0%	17,6%	-0,4%	-5,3%	-0,8
	19	АО "AsiaCredit Bank"	1,8	1,8	0,7%	1,1%	8,0%	7,1%	0,4%	-0,9%	0,0
	20	АО ДБ "БАНК КИТАЯ В КАЗАХСТАНЕ"	3,9	4,4	1,9%	2,3%	14,1%	14,0%	0,5%	-0,1%	0,6
	21	ДО АО Банк ВТБ (Казахстан)	-3,8	1,9	-2,0%	1,2%	-22,2%	12,0%	3,3%	34,2%	5,7
	22	ДБ АО "Банк Хоум Кредит"	17,3	22,0	12,0%	9,6%	47,9%	46,3%	-2,4%	-1,6%	4,7
	23	АО "Банк Kassa Nova"	0,1	0,9	0,1%	0,8%	0,5%	6,3%	0,7%	5,8%	0,9
	24	АО "Capital Bank Kazakhstan"	0,6	0,2	0,7%	0,3%	3,1%	1,2%	-0,4%	-1,9%	-0,4
	25	АО "ЭКСИМБАНК КАЗАХСТАН"	0,2	0,1	0,3%	0,1%	1,5%	0,6%	-0,2%	-0,9%	-0,1
	26	АО "Tengri Bank"	0,5	1,1	0,7%	0,9%	2,2%	4,7%	0,2%	2,5%	0,6
	27	АО "ДБ "КЗИ БАНК"	2,4	2,2	4,1%	3,8%	10,2%	8,5%	-0,4%	-1,7%	-0,2
	28	АО "ТПБ Китая в г.Алматы"	2,4	2,6	4,7%	2,5%	14,1%	13,9%	-2,2%	-0,2%	0,2
	29	АО "Банк ЭкспоКредит"	0,9	1,1	2,9%	1,1%	8,2%	10,3%	-1,8%	2,1%	0,2
	30	АО "Шинхан Банк Казахстан"	0,5	0,2	2,2%	0,7%	4,0%	1,7%	-1,5%	-2,3%	-0,3
	31	АО "Исламский Банк "Al Hilal"	1,5	0,8	6,9%	3,5%	10,1%	5,4%	-3,5%	-4,7%	-0,6
	32	АО "Исламский банк "Заман-Банк"	0,6	0,7	4,5%	4,8%	5,5%	5,8%	0,3%	0,2%	0,1
	33	АО ДБ "НБ Пакистана" в Казахстане	0,0	-0,5	0,5%	-10,2%	0,6%	-12,0%	-10,7%	-12,6%	-0,5
		Итого:	401,8	-18,7	1,6%	-0,1%	14,1%	-0,6%	-1,65%	-14,7%	-420,5

Таблица 6. Выполнение пруденциальных нормативов банками второго уровня на 1 января 2017 года:

(тыс. тенге)

	№ п/п	Наименование банков второго уровня	k1[1] (min 0,055)	k2[2] (min 0,08)	k3[3] (min 0,25)	k4[4] (min 0,3)	Выполнение валютной позиции Да/Нет	Выполнение норматива дост-ти мин размера собс. капитала Да/Нет	Выполнение пруденциальных нормативов*
I дивизион (активы: >1,5 трлн тенге)	1	АО «Народный Банк Казахстана»	0,215	0,214	0,202	1,439	Да	Да	Да
	2	АО «КАЗКОММЕРЦБАНК»	0,180	0,269	0,090	2,947	Да	Да	Да
	3	АО «Цеснабанк»	0,107	0,163	0,137	1,002	Да	Да	Да
	4	ДБ АО «Сбербанк»	0,120	0,128	0,225	1,329	Да	Да	Да
II дивизион (активы: 1,0 - 1,5 трлн тенге)	5	АО «АТФБанк»	0,093	0,257	0,151	0,860	Да	Да	Да
	6	АО «Банк ЦентрКредит»	0,104	0,214	0,167	1,118	Да	Да	Да
	7	АО «ForteBank»	0,188	0,208	0,131	2,306	Да	Да	Да
	8	АО «KASPI BANK»	0,110	0,165	0,081	4,717	Да	Да	Да
	9	АО «Банк «Bank RBK»	0,252	0,695	0,066	0,535	Да	Да	Нет
III дивизион (активы: <1,0 трлн тенге)	10	АО «Евразийский Банк»	0,106	0,145	0,164	1,586	Да	Да	Да
	11	АО «Жилстройсбербанк Казахстана»	0,566	0,566	0,086	21,042	Да	Да	Да
	12	АО «Ситибанк Казахстан»	0,835	0,831	0,184	1,186	Да	Да	Да
	13	АО «Qazaq Banki»	0,125	0,110	0,247	0,159	Да	Да	Нет
	14	АО «Нурбанк»	0,157	0,117	0,232	0,552	Да	Да	Да
	15	АО «ДБ «АЛЬФА-БАНК»	0,183	0,183	0,202	1,388	Да	Да	Да
	16	АО «Банк «Астаны»	0,126	0,119	0,207	0,313	Да	Да	Да
	17	АО «Altyn Bank»	0,283	0,283	0,153	1,096	Да	Да	Да
	18	АО «AsiaCredit Bank»	0,171	0,165	0,249	0,946	Да	Да	Да
	19	АО ДБ «БАНК КИТАЯ В КАЗАХСТАНЕ»	1,200	1,200	0,126	1,240	Да	Да	Да
	20	ДО АО Банк ВТБ (Казахстан)	0,125	0,243	0,206	1,535	Да	Да	Да
	21	ДБ АО «Банк Хоум Кредит»	0,129	0,129	0,004	5,066	Да	Да	Да
	22	АО «Банк Kassa Nova»	0,149	0,194	0,120	2,065	Да	Да	Да
	23	АО «Capital Bank Kazakhstan»	0,195	0,193	0,241	1,241	Да	Да	Да
	24	АО «ЭКСИМБАНК КАЗАХСТАН»	0,158	0,157	0,249	0,756	Да	Да	Да
	25	АО «Tengri Bank»	0,161	0,160	0,214	0,513	Да	Да	Да
	26	АО «ДБ «КЗИ БАНК»	0,439	0,436	0,240	1,351	Да	Да	Да
	27	АО «ТПБ Китая в г.Алматы»	0,612	0,594	0,218	0,935	Да	Да	Да
	28	АО «Банк ЭкспоКредит»	1,550	1,550	0,095	1,107	Да	Да	Да
	29	АО «Шинхан Банк Казахстан»	1,021	1,021	0,174	2,983	Да	Да	Да
	30	АО «Исламский Банк «Al Hilal»	0,933	0,933	0,116	1,875	Да	Да	Да
	31	АО «Заман-Банк»	0,753	0,752	0,201	1,025	Да	Да	Да
	32	АО ДБ «НБ Пакистана» в Казахстане»	0,954	0,954	0,077	1,650	Да	Да	Да

[1] Коэффициент достаточности собственного капитала
[2] Коэффициент достаточности собственного капитала
[3] Коэффициент максимального размера риска на одного заемщика, не связанного с банком особыми отношениями
[4] Коэффициент текущей ликвидности

Таблица 7. Рейтинговые изменения в 2017 году:

	Fitch				S&P				Moody's			
	Рейтинг	Прогноз	Дата	Действие	Рейтинг	Прогноз	Дата	Действие	Рейтинг	Прогноз	Дата	Действие
Суверенный рейтинг												
Республика Казахстан	BBB	Стабильный	20.10.2017	Подтверждение	BBB-/A-3	Стабильный	18.01.2018	Подтверждение	Baa3	Стабильный	26.07.2017	Подтверждение
1 АО "Народный Банк Казахстана"	BB	Стабильный	31.08.2017	Подтверждение	BB	Негативный	22.12.2017	Подтверждение	Ba1	Стабильный	31.08.2017	Подтверждение
2 АО "Казкоммерцбанк"	BB–	Стабильный	31.08.2017	Повышение	B+	Позитивный	22.12.2017	Подтверждение	Ba2	Негативный	31.07.2017	Повышение
3 АО "Цеснабанк"	B	Стабильный	21.09.2017	Отозван	B+	Негативный	09.02.2017	Подтверждение				
4 ДБ АО "Сбербанк"	BB+	Позитивный	15.12.2017	Подтверждение								
5 АО "АТФБанк"	B	Стабильный	15.12.2017	Повышение	B	Стабильный	16.11.2017	Подтверждение	B3	Позитивный	16.11.2017	Повышение
6 АО "Банк ЦентрКредит"	B	Стабильный	15.12.2017	Подтверждение	B	Стабильный	14.09.2017	Подтверждение	B2	Негативный	27.07.2017	Подтверждение
7 АО "ForteBank"					B/B	Позитивный	07.11.2017	Подтверждение	B3	Позитивный	13.10.2017	Повышение
8 АО "KASPI BANK"									B1	Позитивный	31.10.2017	Подтверждение
9 АО "Банк "Bank RBK"	B-	Негативный	25.05.2017	Повышение	CCC/C	В проц. разв	22.12.2017	Повышение				
10 АО "Евразийский Банк"					B/B	Негативный	18.12.2017	Подтверждение				
11 АО "Жилстройсбербанк Казахстана"	BBB-	Стабильный	03.05.2017	Подтверждение					Baa3	Стабильный	31.07.2017	Подтверждение
12 АО "Qazaq Banki"					B-	Негативный	29.12.2017	Подтверждение				
13 АО "Нурбанк"					B-	Негативный	08.06.2017	Понижение				
14 АО "ДБ "АЛЬФА-БАНК"	BB-	Стабильный	07.04.2017	Повышение	BB-	Стабильный	20.02.2017	Подтверждение				
15 АО "Банк "Астаны"	B-	Стабильный	07.04.2017	Понижение								
16 АО "Altyn Bank"	BB	Позитивный	15.12.2017	Подтверждение					Ba2	Стабильный	19.07.2017	Повышение
17 АО "AsiaCredit Bank"	B-	Стабильный	06.04.2017	Подтверждение								
18 ДО АО Банк ВТБ (Казахстан)					BB	Стабильный	31.10.2016	Подтверждение				
19 ДБ АО "Банк Хоум Кредит"	B+	Стабильный	08.11.2017	Повышение								
20 АО "Банк Kassa Nova"					B	Негативный	14.11.2016	Подтверждение				
21 АО "Capital Bank Kazakhstan"					B-	Негативный	15.02.2017	Подтверждение				
22 АО "ЭКСИМБАНК КАЗАХСТАН"	CCC	Отозван	05.10.2017	Подтверждение	B-	Негативный	28.09.2017	Подтверждение				
23 АО "Tengri Bank"					B+/B	Негативный	14.12.2017	Подтверждение				