



События в банковском секторе

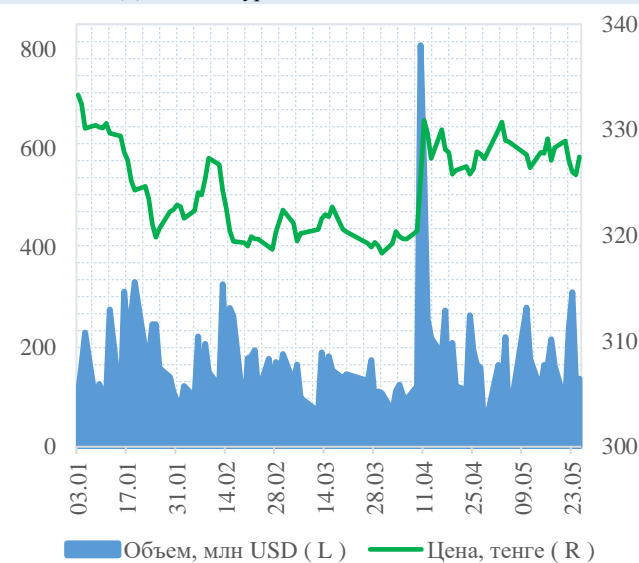
По итогам января-апреля 2018 года совокупные активы БВУ уменьшились на 294,4 млрд тенге (-1,2%) до 23,9 трлн тенге. Снижение активов происходит преимущественно на фоне отрицательной переоценки ссудного портфеля (-177,2 млрд тенге; на ККБ, Bank RBK и Qazaq Banki в сумме приходится 402,5 млрд тенге) и снижения обязательств (-308,8 млрд тенге; на Народный Банк, ККБ, Bank RBK и Qazaq Banki приходится в сумме 566,2 млрд тенге), в том числе депозитной базы (-123,1 млрд тенге). При этом собственный капитал показал рост на 14,4 млрд тенге (+0,5%) до 3,0 трлн тенге. Умеренный рост капитала балансирует между увеличением резерва нераспределенной прибыли (Kaspi и ЖССБ), выпуском акций (RBK) и расходами на формирование провизий по МСФО 9 (основное влияние – Цеснабанк). Чистая прибыль за период составила 283,9 млрд тенге, что в 2,4 раза больше, чем за соответствующий период 2017 года (117,4 млрд тенге).

- 15 мая заместитель главы НБРК О. Смоляков выступая на заседании правительства отметил, что в рамках «перезагрузки» финансового сектора регулятор работает над решением поставленных Главой государства задач. В частности, реализуется третья направленная Программы повышения финансовой устойчивости банковского сектора – усиление надзорных полномочий и внедрение риск ориентированного надзора. Напомним, 02 мая Мажилис Парламента во втором чтении принял пакет законодательных изменений в том числе поправки в части расширения полномочий НБРК и риск-ориентированного надзора, а также в Закон «Об ипотеке недвижимого имущества», позволяющих упростить и ускорить процесс обращения взыскания задолженности посредством реализации залогового имущества.
- 23 мая КФГД сообщило о снижении с 01 июля рекомендуемой максимальной ставки вознаграждения по тенговым депозитам физлиц до 12%. Указанное решение было принято постфактум – ставки по депозитам уже достаточно давно находятся на этом уровне.

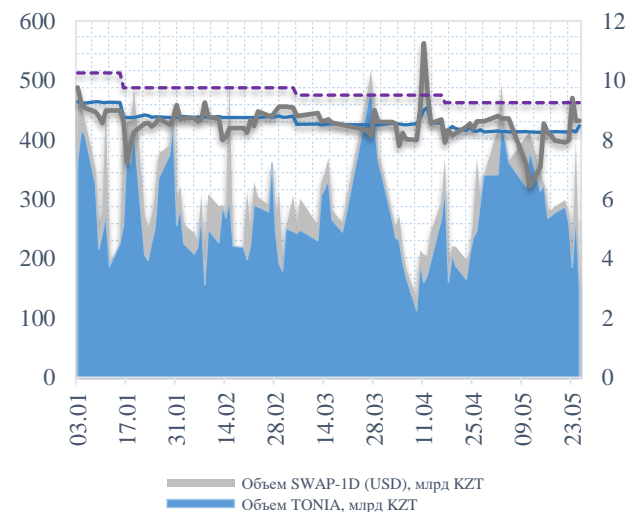
Действия рейтинговых агентств

- 11 мая S&P подтвердило долгосрочный и краткосрочный кредитные рейтинги АО «Цеснабанк» на уровне «B+/B», «kzBBB-». Прогноз – «Негативный». По мнению S&P, совокупные показатели капитализации и профиль рисков банка не продемонстрировали значительного улучшения, несмотря на повышение коэффициентов капитала в 2017 году. Это обусловлено потенциальными рисками кредитного портфеля, а также тем фактом, что капитал банка в настоящий момент имеет меньшую способность абсорбировать убытки, чем капитал сопоставимых банков. При этом прогноз «Негативный» по рейтингам банка отражает мнение о том, что позиция банка по риску и показатели капитализации могут оказаться под давлением в ближайшие 12 месяцев в случае дополнительных резервов по ссудам.
- 18 мая Fitch повысило рейтинги Altyn Bank до «BBB-» после смены собственника и сняло статус RW «Позитивный». Прогноз по долгосрочным РДЭ – «Стабильный». Повышение рейтингов в основном отражает передачу контрольной доли в банке эмитенту с более высоким рейтингом.

Динамика курса тенге, USDKZT_TOD



Денежный рынок





Активы

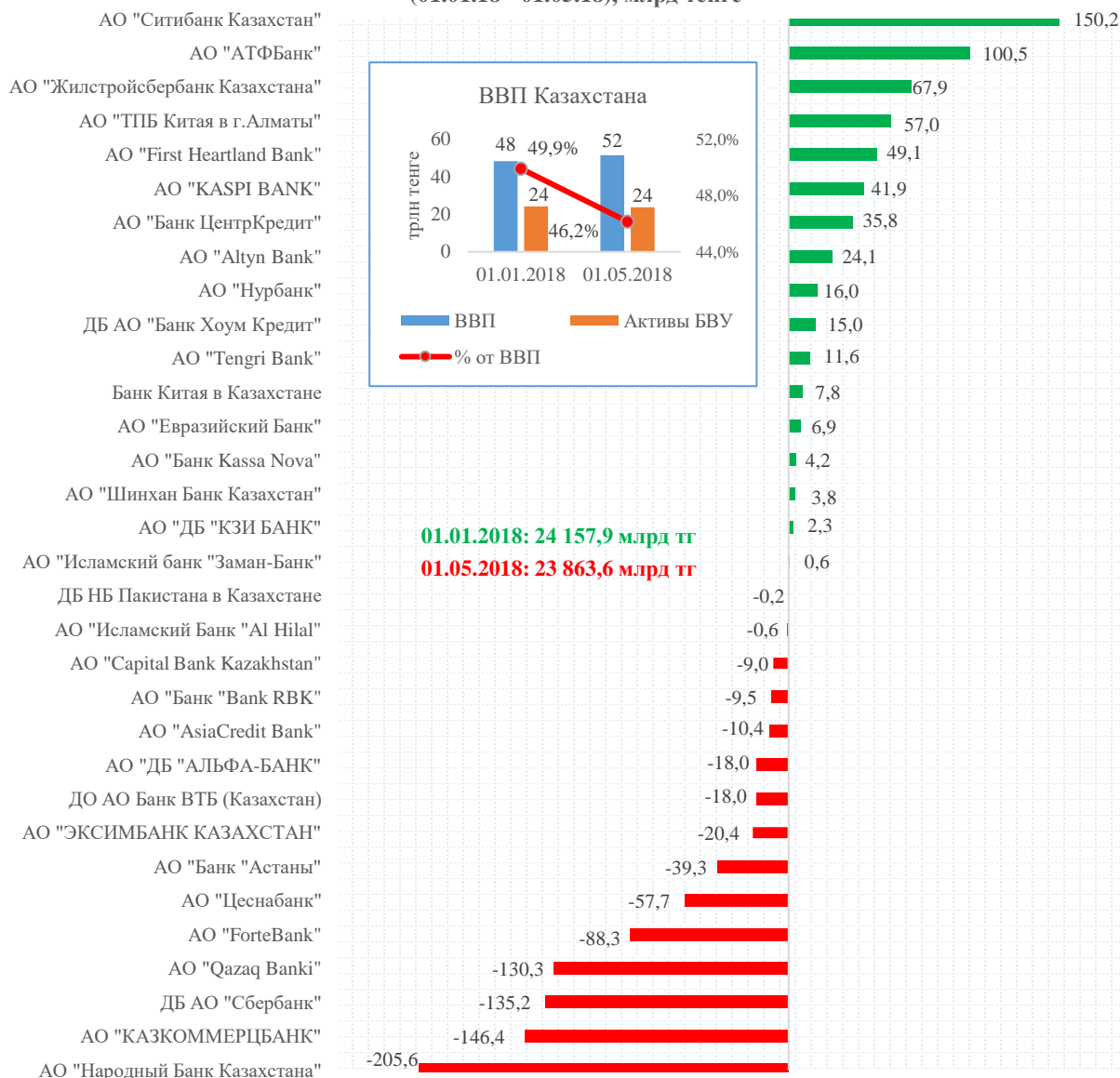
По итогам апреля отмечается замедление роста активов БВУ до 94,9 млрд тенге в сравнении с ростом на 161,4 млрд тенге в марте. Активы выросли преимущественно за счёт переоценки и пополнения депозитного портфеля физических лиц (+151,0 млрд тенге) в апреле. Тем не менее, с начала года совокупные активы показывают снижение на 294,4 млрд тенге (-1,2%) до 23,9 млрд тенге на фоне отрицательной переоценки ссудного портфеля (-177,2 млрд тенге) и снижения обязательств (-309,8 млрд тенге), в том числе депозитной базы (-123,1 млрд тенге).

В апреле курс тенге ослаб на 8,9 тенге (-2,8%) до 327,25 тенге за доллар (укрепление с начала года на 1,5%), что соответствующим образом отразилось как на уровне долларизации депозитов (вырос до 45%), так и доли кредитов в иностранной валюте (25,3%).

В апреле наибольший рост активов отмечается у Народного Банка (+134,9 млрд тенге), который также удерживает лидерство по приросту ссудного портфеля (+61,4 млрд тенге). Вместе с тем, несмотря на вышеуказанный рост активы Народного Банка с начала года показывают наиболее существенное снижение среди БВУ страны – минус 205,6 млрд тенге происходящее на фоне равнозначного снижения обязательств (-206,1 млрд тенге). Снижение активов выше 100 млрд тенге также показывают – ККБ (-146,4 млрд) и Qazaq Banki (-130,3 млрд). Без учета данных финансовых институтов, активы БВУ показывают рост на 1,2% (+187,9 млрд тенге).

Наибольший прирост совокупных активов по итогам января-апреля 2018 года приходится на Ситибанк Казахстан (+150,2 млрд тенге). Прирост активов банка произошел благодаря привлечению фондирования по депозитам юридических лиц (+166,5 млрд тенге). При этом ссудный портфель банка показывает незначительный рост на 4,5 млрд тенге. Банк вышел на 11-ую строчку по размерам активов.

Изменение активов в абс. выражении (01.01.18 - 01.05.18), млрд тенге





Ссудный портфель

В апреле прирост ссудного портфеля БВУ по балансу составил 107,0 млрд тенге (+84,9 млрд в марте). При этом, несмотря на существенную активизацию выдачи кредитов, наблюдается снижение кредитного портфеля с начала года на 177,2 млрд тенге (-1,3%) до 13,4 трлн тенге. Негативное влияние на совокупный кредитный портфель преимущественно оказало снижение/переоценка ссудного портфеля ККБ (-247,4 млрд тенге).

Отмечаем, за январь-апрель 2018 года объем выданных кредитов составил 3,8 трлн тенге, что на 814,3 млрд тенге (+28%) больше по сравнению с аналогичным периодом прошлого года. В секторе кредитования юридических лиц рост составил 25%, а физических – 34%. В частности, в секторе потребительских займов граждан рост составил 32% до 966,7 млрд тенге (27% всех займов). Дефицит долгосрочного фондирования и повышенные кредитные риски остаются одними из ключевых барьеров на пути к перемещению свободных средств БВУ в долгосрочное кредитование экономики.

Доля всех кредитов с просрочкой платежей в системе за январь-апрель 2018 года увеличилась с 14,6% до 15,3% (-1,1% по итогам апреля). В то же время проблемные кредиты с просрочкой свыше 90 дней уменьшились с 9,3% до 9,0% (-1,0%). Позитивное влияние на сокращение совокупных проблемных займов в апреле оказало их уменьшение у ККБ с 35,4% до 25,7% (-215,6 млрд тенге). На фоне списания плохих кредитов ККБ произошло уменьшение совокупных провизий сектора в апреле на 182,4 млрд тенге (-8,5%) до 2,0 трлн тенге (-202,2 млрд тенге у ККБ).

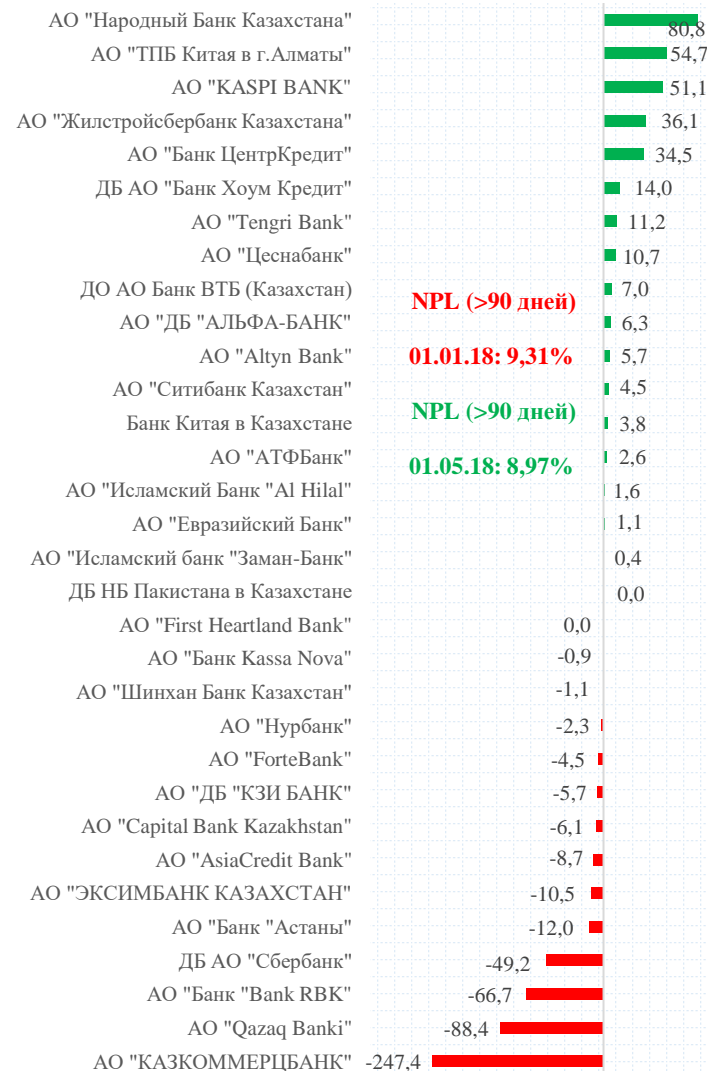
Отмечаем, признание проблемных ссуд и рост провизий в банковском секторе происходит на фоне вступления в силу МСФО 9, предусматривающих в том числе более консервативный подход в оценке кредитных портфелей и введение более жестких требований для определения ухудшившихся кредитов (ожидается, что полный эффект от перехода будет виден по завершению 2018 г.). К тому же, расширение надзорных полномочий центрального банка (риск-ориентированный надзор) позволит оперативно вмешиваться в деятельность финансовых организаций для минимизации потерь средств вкладчиков и кредиторов, что соответствующим образом отразится на кредитной политике БВУ.

По данным НБРК, совокупные кредиты экономике в апреле показали рост на 134,5 млрд тенге (+1,1%) до 12,7 трлн тенге, из которых 63,4% приходится на займы юридических лиц (8,0 трлн тенге). При этом доля кредитов в иностранной валюте за апрель выросла на 0,2% до 25,3% (3,2 трлн тенге). В апреле средневзвешенная ставка вознаграждения по выданным кредитам в национальной валюте юридическим лицам составила 12,2% (в марте – 12,8%), физическим лицам – 19,6% (19,6%).

Таблица 1. Совокупные кредиты экономике, трлн тенге:

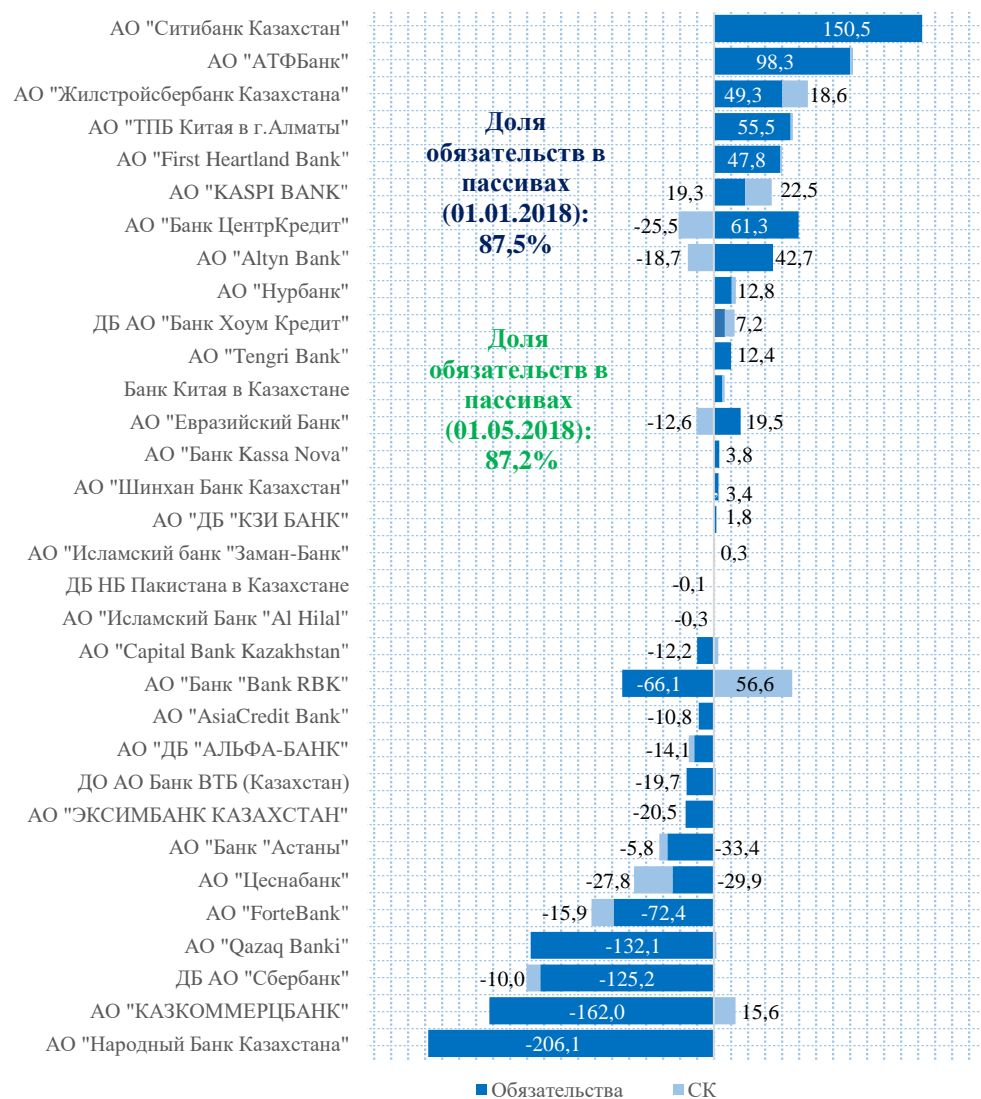
	04.17	05.17	06.17	07.17	08.17	09.17	10.17	11.17	12.17	01.18	02.18	03.18	04.18
в КЗТ	8,8	8,9	9	9,1	9,3	9,5	9,5	9,4	9,4	9,3	9,3	9,4	9,5
в инв.	3,8	3,7	3,7	3,7	3,8	3,7	3,6	3,5	3,3	3,2	3,2	3,2	3,2
ЮЛ	8,5	8,5	8,5	8,5	8,7	8,8	8,6	8,4	8,2	8,0	8,0	8,0	8,0
ФЛ	4,1	4,1	4,2	4,3	4,4	4,4	4,5	4,6	4,5	4,5	4,5	4,6	4,7
Всего	12,6	12,6	12,7	12,8	13	13,2	13,1	12,9	12,7	12,5	12,5	12,6	12,7
%, инв.	30,0	29,4	28,9	28,9	29,0	28,3	27,3	27,0	26,3	25,7	25,5	25,1	25,3

Изменение ссудного портфеля в абс. выражении (01.01.18 - 01.05.18), млрд тенге





Изменение пассивов в абсолютном выражении
(01.01.18 - 01.05.18), млрд тенге



Обязательства и собственный капитал

Совокупные обязательства БВУ в апреле увеличились на 128,3 млрд тенге в сравнении с ростом на 72,0 млрд тенге в марте. Рост обязательств в основном обусловлен увеличением депозитов физических лиц (+151,0 млрд), в то время как вклады юрлиц показали некоторое снижение (-37,4 млрд тенге). Лидером по приросту обязательств по итогам апреля стал Народный Банк (+171,8 млрд тенге).

Тем не менее суммарное снижение обязательств банковского сектора с начала года составило 308,8 млрд тенге (-1,5%) до 20,8 трлн тенге. Почти половина указанного снижения (44%) приходится на уменьшение корпоративных депозитов. Между тем, без учета Народного Банка, ККБ и Qazaq Banki обязательства системы показывают рост с начала года на 191,4 млрд тенге (+1,4%).

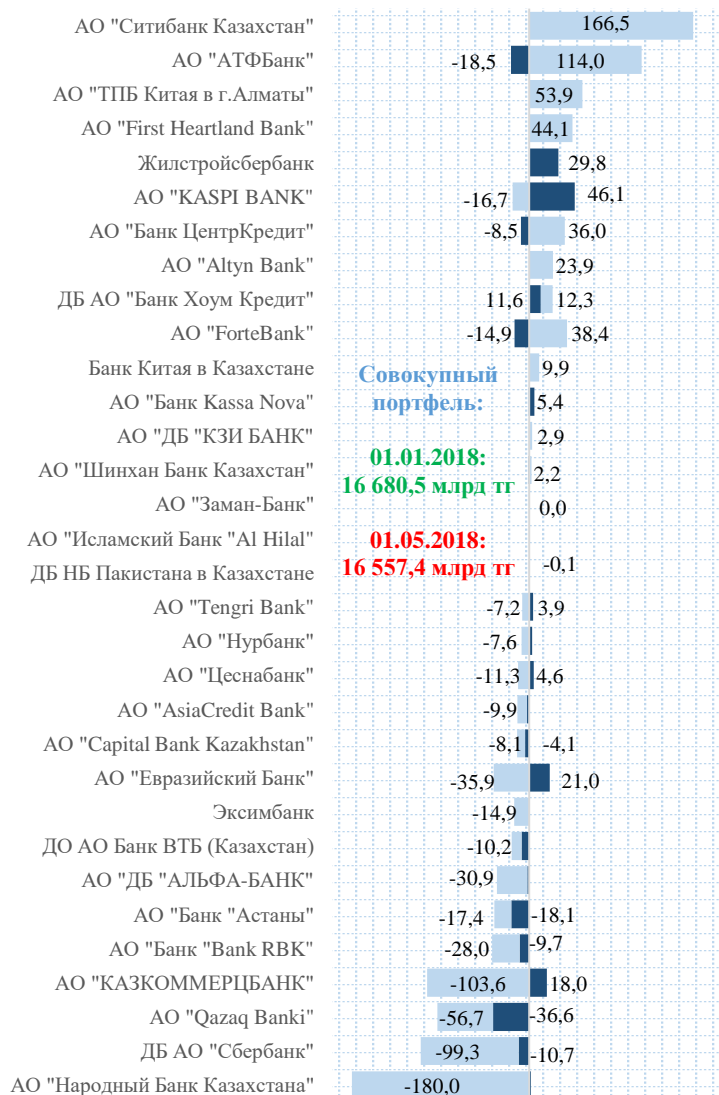
В то же время собственный капитал (СК) БВУ в апреле сократился на 33,4 млрд тенге, тогда как в марте он увеличился на 89,5 млрд тенге. В частности, произошло уменьшение капитала Народного Банка (-36,9 млрд тенге). Согласно корпоративной отчетности банка за первый квартал года рост капитала частично сдерживался дополнительными провизиями, сформированными ввиду вступления в силу МСФО 9 (рост резерва по ожидаемым кредитным убыткам), а также выкупом собственных акций ККБ. Вместе с тем, с начала года СК банковского сектора страны показывает незначительную позитивную динамику – плюс 14,4 млрд тенге (+0,5%) до 3,0 трлн тенге.

Лидирующее место по снижению обязательств по итогам января-апреля 2018 года занял Народный Банк (-206,1 млрд тенге). Указанное снижение преимущественно обусловлено снижением и переоценкой портфеля вкладов юридических лиц (-180,0 млрд тенге, см. далее). За счет снижения собственного капитала банка в апреле, его итоговое изменение с начала года минимально – плюс 0,5 млрд тенге до 784,7 млрд тенге. В то же время прибыль по состоянию на начало мая составила 93,1 млрд тенге, что в два раза выше прошлогоднего показателя (46,1 млрд тенге).

Наибольший рост обязательств в абсолютном выражении с начала года наблюдается у Ситибанк Казахстана (+150,5 млрд тенге). Указанный прирост был в основном обеспечен увеличением депозитной базы по юридическим лицам (+166,5 млрд тенге). Собственный капитал банка с начала года практически не изменился (-0,2%), а чистая прибыль увеличилась по сравнению с аналогичным периодом 2017 года на 21,8% до 9,7 млрд тенге.



**Изменение депозитов в абсолютном выражении
(01.01.18 - 01.05.18), млрд тенге**



■ Депозиты ФЛ ■ Депозиты ЮЛ

Депозиты

В апреле отмечается рост депозитной базы БВУ на 113,6 млрд тенге, происходящий на фоне увеличения депозитов физических лиц (+151,0 млрд тенге). Между тем суммарное снижение депозитного портфеля за январь-апрель т.г. составило 123,1 млрд тенге (-0,7%) до 16,6 трлн тенге. Отмечаем, сокращение корпоративных вкладов в отчетном периоде составило 135,0 млрд тенге (-1,6%) до 8,3 трлн тенге, в то время как вклады населения выросли на 11,9 млрд тенге (+0,1%) до 8,2 трлн тенге. С учетом положительной динамики уровня реальных денежных доходов (впервые за последние несколько лет), считаем, что существуют предпосылки для умеренного роста вкладов.

Из значимых тенденций апреля можно выделить рост вкладов населения у ККБ (+43,7 млрд тенге) и одновременное их уменьшение у Банка Астаны (-28,5 млрд тенге), которое скорее всего связано с последними негативными событиями вокруг банка. В то же время максимальный рост корпоративных вкладов по итогам апреля отмечается у Народного Банка (+58,2 млрд тенге), а максимальное снижение у ДБ Сбербанк (-91,0 млрд тенге). В секторе отмечается большая динамика изменения вкладов между банками при сохранении совокупного объема депозитов примерно на одном уровне.

Вместе с тем, по итогам января-апреля 2018 года максимальное снижение депозитов юридических лиц по всей системе демонстрирует Народный Банк (-180,0 млрд тенге). Согласно [пресс-релизу](#) банка указанное снижение происходило в основном за счёт частичного изъятия средств клиентами банка для целей их собственного финансирования. Тем временем максимальное снижение депозитов физических у Qazaq Banki (-36,6 млрд тенге). Отток ликвидности банка [произошел](#) на фоне негативных событий вокруг АО «Qazaq Banki» и АО «Bank RBK».

Согласно данным НБРК, совокупные депозиты во всех депозитных организациях в апреле выросли на 234,0 (+1,4%) до 17,1 трлн тенге. При этом совокупный объем вкладов в тенге в апреле показал снижение на 49,4 млрд тенге (-0,5%) до 9,4 трлн тенге при увеличении вкладов в иностранной валюте на 283,5 млрд тенге (-3,8%) до 7,7 трлн тенге. На этом фоне доля вкладов в иностранной валюте в общем портфеле увеличилась с 44,0% до 45%. В апреле средневзвешенная ставка вознаграждения банков по привлеченным депозитам в национальной валюте юридических лиц составила 7,3% (в марте – 7,4%), по депозитам физических лиц – 10,3% (10,1%).

Таблица 2. Совокупные депозиты в депозитных организациях, трлн тенге:

	04.17	05.17	06.17	07.17	08.17	09.17	10.17	11.17	12.17	01.18	02.18	03.18	04.18
в КЗТ	9,1	9,2	9,0	9,1	8,8	9,6	9,1	9,1	9,2	9,4	9,3	9,4	9,4
ФЛ	3,3	3,4	3,5	3,6	3,5	3,5	3,5	3,6	3,9	3,9	4,0	4,1	4,1
ЮЛ	5,8	5,8	5,5	5,5	5,3	6,1	5,6	5,5	5,3	5,4	5,2	5,4	5,2
в инв.	8,6	8,5	8,8	8,5	8,8	9,0	8,9	8,5	8,3	7,8	7,6	7,4	7,7
ФЛ	4,2	4,2	4,3	4,4	4,6	4,6	4,5	4,3	4,2	4,1	4,0	3,9	4,0
ЮЛ	4,4	4,3	4,5	4,1	4,3	4,4	4,4	4,2	4,1	3,7	3,6	3,5	3,7
Всего	17,7	17,7	17,8	17,6	17,6	18,6	18,0	17,6	17,5	17,1	16,9	16,8	17,1
% инв.	48,5	48,1	49,3	48,3	50,1	48,5	49,2	48,4	47,7	45,4	45,2	44,0	45,0

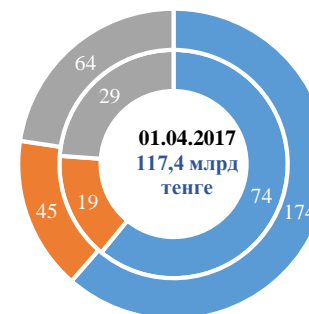
Рентабельность¹

По итогам апреля совокупная чистая прибыль² банковского сектора увеличилась на треть (+69,6 млрд тенге) до 283,9 млрд тенге. При этом наибольшую прибыль по итогам прошлого месяца заработали Народный (+35,5 млрд тенге), ККБ (+10,2 млрд тенге) и Kaspi (+7,6 млрд тенге). При этом незначительный убыток понесли Нурбанк (-0,1 млрд тенге) и Банк Астаны (-0,7 млрд тенге). Согласно финансовым отчетам за первый квартал прибыль в секторе растет в основном на фоне увеличения чистых процентных (Народный и ККБ) и комиссионных доходов (Kaspi).

На этом фоне показатели рентабельности активов и собственного капитала БВУ Казахстана продолжили заметное улучшение. Показатель рентабельности активов (ROA) составил 1,2% (0,5% на 01.05.2017г.), в то время как рентабельность собственного капитала (ROE) составила 9,2% (3,9%), т.е. более чем в четыре раза выше уровня инфляции (2,2% по итогам января-апреля 2018 года).

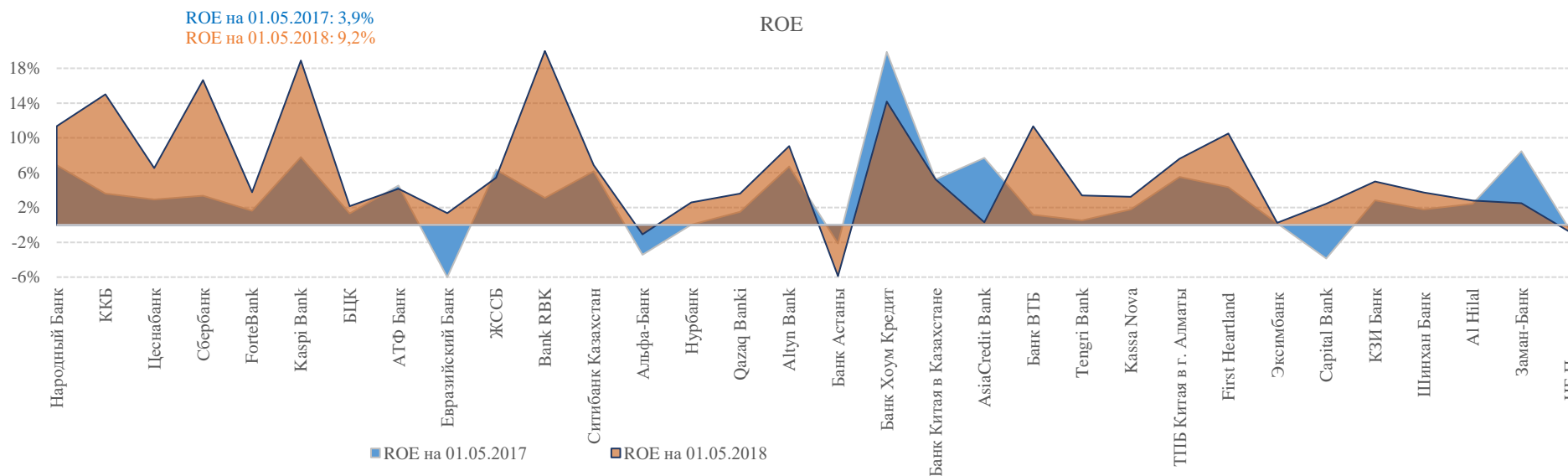
Чистая прибыль БВУ

01.05.2018:
283,9 млрд тенге



ROA на 01.05.2017: 0,5%
ROA на 01.05.2018: 1,2%

■ I дивизион ■ II дивизион ■ III дивизион



¹ Показатели рентабельности активов (ROA) и капитала (ROE) рассчитываются накопленным итогом (не в %-х годовых) и являются неусредненными (берется отношение прибыли к активам и капиталу на конец периода), однако в относительных параметрах являются репрезентативными.

² Показатель рассчитывается на основании данных по превышению текущих доходов (расходов) над расходами (доходами) за минусом уплаченного налога на прибыль. Данные могут отличаться от информации, представленной в корпоративной (управленческой, аудиторской) отчетности БВУ.



Сведения об активах, обязательствах и собственном капитале БВУ Казахстана на 01.05.2018

Таблица 1. Изменение активов (млрд тенге):

	№	Наименование банка	Активы (А)		Судный портфель (СП)		%Δ		А	СП
			01.01.2018	01.05.2018	01.01.2018	01.05.2018	А	СП		
I дивизион (активы: >1,5 трлн тенге)	1	АО "Народный Банк Казахстана"	5 021,5	4 815,9	2 650,1	2 730,8	-4,1%	3,0%	-205,6	80,8
	2	АО "КАЗКОММЕРЦБАНК"	3 492,2	3 345,8	1 601,0	1 353,6	-4,2%	-15,5%	-146,4	-247,4
	3	АО "Цеснабанк"	2 153,9	2 096,2	1 703,7	1 714,4	-2,7%	0,6%	-57,7	10,7
	4	ДБ АО "Сбербанк"	1 747,1	1 612,0	1 154,1	1 105,0	-7,7%	-4,3%	-135,2	-49,2
II дивизион (активы: 1,0 - 1,5 трлн тенге)	5	АО "ForteBank"	1 504,7	1 416,4	581,8	577,4	-5,9%	-0,8%	-88,3	-4,5
	6	АО "KASPI BANK"	1 470,3	1 512,2	939,8	990,9	2,8%	5,4%	41,9	51,1
	7	АО "Банк ЦентрКредит"	1 330,2	1 366,1	921,6	956,0	2,7%	3,7%	35,8	34,5
	8	АО "АТФБанк"	1 228,5	1 329,0	805,9	808,6	8,2%	0,3%	100,5	2,6
III дивизион (активы: <1,0 трлн тенге)	9	АО "Евразийский Банк"	978,4	985,3	628,8	629,9	0,7%	0,2%	6,9	1,1
	10	АО "Жилстройсбербанк Казахстана"	762,4	830,3	465,2	501,3	8,9%	7,8%	67,9	36,1
	11	АО "Банк "Bank RBK"	529,3	519,8	280,4	213,7	-1,8%	-23,8%	-9,5	-66,7
	12	АО "Ситибанк Казахстан"	526,9	677,1	87,9	92,4	28,5%	5,1%	150,2	4,5
	13	АО "ДБ "АЛЬФА-БАНК"	411,8	393,8	191,2	197,5	-4,4%	3,3%	-18,0	6,3
	14	АО "Нурбанк"	397,2	413,2	214,6	212,3	4,0%	-1,1%	16,0	-2,3
	15	АО "Qazaq Banki"	392,9	262,6	306,7	218,3	-33,2%	-28,8%	-130,3	-88,4
	16	АО "Altyn Bank"	388,8	412,8	117,5	123,2	6,2%	4,8%	24,1	5,7
	17	АО "Банк "Астаны"	340,1	300,8	179,6	167,6	-11,6%	-6,7%	-39,3	-12,0
	18	ДБ АО "Банк Хоум Кредит"	229,4	244,4	195,2	209,2	6,5%	7,2%	15,0	14,0
	19	Банк Китая в Казахстане	190,1	197,9	12,7	16,5	4,1%	30,2%	7,8	3,8
	20	АО "AsiaCredit Bank"	161,9	151,5	100,6	91,9	-6,5%	-8,7%	-10,4	-8,7
	21	ДО АО Банк ВТБ (Казахстан)	153,0	135,0	83,6	90,6	-11,8%	8,4%	-18,0	7,0
	22	АО "Tengri Bank"	122,8	134,5	85,7	96,9	9,5%	13,1%	11,6	11,2
	23	АО "Банк Kassa Nova"	115,2	119,4	71,4	70,5	3,6%	-1,2%	4,2	-0,9
	24	АО "ТПБ Китая в г. Алматы"	105,6	162,6	25,3	80,0	54,0%	215,9%	57,0	54,7
	25	АО "First Heartland Bank"	97,4	146,4	0,1	0,1	50,4%	-11,6%	49,1	0,0
	26	АО "ЭКСИМБАНК КАЗАХСТАН"	92,0	71,5	53,4	42,9	-22,2%	-19,7%	-20,4	-10,5
	27	АО "Capital Bank Kazakhstan"	82,8	73,8	55,4	49,3	-10,9%	-11,0%	-9,0	-6,1
	28	АО "ДБ "КЗИ БАНК"	57,1	59,4	42,0	36,3	4,0%	-13,5%	2,3	-5,7
	29	АО "Шинхан Банк Казахстан"	30,0	33,8	11,4	10,4	12,7%	-9,5%	3,8	-1,1
	30	АО "Исламский Банк "Al Hilal"	23,7	23,1	7,0	8,6	-2,4%	23,4%	-0,6	1,6
	31	АО "Исламский банк "Заман-Банк"	15,3	15,9	12,6	13,0	3,7%	3,4%	0,6	0,4
	32	ДБ НБ Пакистана в Казахстане	5,0	4,9	4,2	4,2	-3,2%	0,7%	-0,2	0,0
	Итого:	24 157,9	23 863,6	13 590,5	13 413,3	-1,2%	-1,3%	-294,4	-177,2	



Таблица 2. Изменение NPL (% от ссудного портфеля):

	№	Наименование банка	NPL		NPL > 90		%Δ	
			01.01.2018	01.05.2018	01.01.2018	01.05.2018	NPL	NPL > 90
I дивизион (активы: >1,5 трлн тенге)	1	АО "Народный Банк Казахстана"	10,0%	10,2%	7,6%	8,1%	0,1%	0,5%
	2	АО "КАЗКОММЕРЦБАНК"	36,7%	34,4%	29,6%	25,7%	-2,2%	-3,9%
	3	АО "Цеснабанк"	4,8%	6,6%	4,4%	4,3%	1,8%	-0,1%
	4	ДБ АО "Сбербанк"	10,5%	14,8%	6,1%	6,7%	4,3%	0,6%
II дивизион (активы: 1,0 - 1,5 трлн тенге)	5	АО "ForteBank"	12,0%	14,2%	7,2%	7,5%	2,3%	0,2%
	6	АО "KASPI BANK"	12,7%	13,7%	8,0%	7,7%	1,0%	-0,3%
	7	АО "Банк ЦентрКредит"	16,7%	20,6%	7,9%	7,6%	3,9%	-0,3%
	8	АО "АТФБанк"	19,1%	16,8%	9,8%	9,7%	-2,3%	-0,1%
III дивизион (активы: <1,0 трлн тенге)	9	АО "Евразийский Банк"	15,1%	23,8%	9,6%	9,8%	8,7%	0,1%
	10	АО "Жилстройсбербанк Казахстана"	1,4%	1,9%	0,3%	0,2%	0,5%	0,0%
	11	АО "Банк "Bank RBK"	39,6%	39,3%	9,7%	22,2%	-0,3%	12,5%
	12	АО "Ситибанк Казахстан"	0,0%	0,0%	0,0%	0,0%	0,0%	0,0%
	13	АО "ДБ "АЛЬФА-БАНК"	8,4%	12,4%	6,9%	7,3%	4,0%	0,4%
	14	АО "Нурбанк"	12,3%	10,5%	6,8%	6,6%	-1,8%	-0,2%
	15	АО "Qazaq Banki"	17,6%	18,1%	5,0%	8,0%	0,5%	2,9%
	16	АО "Altyn Bank"	2,3%	1,7%	1,7%	0,4%	-0,7%	-1,2%
	17	АО "Банк "Астаны"	21,6%	28,1%	4,4%	8,5%	6,4%	4,1%
	18	ДБ АО "Банк Хоум Кредит"	7,7%	9,0%	3,0%	3,4%	1,3%	0,3%
	19	Банк Китая в Казахстане	6,2%	6,9%	6,1%	4,6%	0,8%	-1,4%
	20	АО "AsiaCredit Bank"	29,8%	18,1%	7,6%	8,2%	-11,7%	0,6%
	21	ДО АО Банк ВТБ (Казахстан)	10,7%	11,7%	7,9%	7,8%	1,0%	-0,2%
	22	АО "Tengri Bank"	1,6%	3,3%	1,4%	2,4%	1,8%	1,0%
	23	АО "Банк Kassa Nova"	11,0%	12,6%	6,9%	6,2%	1,6%	-0,7%
	24	АО "ТПБ Китая в г.Алматы"	0,0%	0,0%	0,0%	0,0%	0,0%	0,0%
	25	АО "First Heartland Bank"	0,0%	0,0%	0,0%	0,0%	0,0%	0,0%
	26	АО "ЭКСИМБАНК КАЗАХСТАН"	6,3%	52,1%	0,6%	11,2%	45,8%	10,5%
	27	АО "Capital Bank Kazakhstan"	14,6%	20,4%	7,3%	15,6%	5,8%	8,3%
	28	АО "ДБ "КЗИ БАНК"	11,5%	8,5%	3,0%	4,2%	-3,0%	1,2%
	29	АО "Шинхан Банк Казахстан"	6,3%	10,6%	4,7%	3,7%	4,3%	-0,9%
	30	АО "Исламский Банк "Al Hilal"	0,0%	0,0%	0,0%	0,0%	0,0%	0,0%
	31	АО "Исламский банк "Заман-Банк"	39,3%	45,2%	0,7%	2,4%	5,9%	1,8%
	32	ДБ НБ Пакистана в Казахстане	33,5%	32,0%	33,5%	32,0%	-1,5%	-1,5%
		Итого:	14,6%	15,3%	9,3%	9,0%	0,7%	-0,3%



Таблица 3. Изменение обязательств и собственного капитала (млрд тенге):

	№	Наименование банка	Обязательства (О)		Собственный капитал (СК)		%Δ		Δ в абс. выражении	
			01.01.2018	01.05.2018	01.01.2018	01.05.2018	О	СК	О	СК
I дивизион (активы: >1,5 трлн тенге)	1	АО "Народный Банк Казахстана"	4 237,3	4 031,2	784,2	784,7	-4,9%	0,1%	-206,1	0,5
	2	АО "КАЗКОММЕРЦБАНК"	3 208,2	3 046,3	283,9	299,5	-5,0%	5,5%	-162,0	15,6
	3	АО "Цеснабанк"	1 940,2	1 910,3	213,7	185,9	-1,5%	-13,0%	-29,9	-27,8
	4	ДБ АО "Сбербанк"	1 580,6	1 455,4	166,5	156,6	-7,9%	-6,0%	-125,2	-10,0
II дивизион (активы: 1,0 - 1,5 трлн тенге)	5	АО "ForteBank"	1 312,2	1 239,8	192,5	176,6	-5,5%	-8,2%	-72,4	-15,9
	6	АО "KASPI BANK"	1 311,3	1 333,9	159,0	178,3	1,7%	12,2%	22,5	19,3
	7	АО "Банк ЦентрКредит"	1 201,9	1 263,2	128,3	102,9	5,1%	-19,8%	61,3	-25,5
	8	АО "АТФБанк"	1 133,2	1 231,5	95,3	97,5	8,7%	2,3%	98,3	2,2
III дивизион (активы: <1,0 трлн тенге)	9	АО "Евразийский Банк"	874,6	894,0	103,9	91,3	2,2%	-12,1%	19,5	-12,6
	10	АО "Жилстройсбербанк Казахстана"	609,4	658,7	153,0	171,6	8,1%	12,2%	49,3	18,6
	11	АО "Банк "Bank RBK"	475,5	409,4	53,8	110,4	-13,9%	105,1%	-66,1	56,6
	12	АО "Ситибанк Казахстан"	391,8	542,3	135,1	134,8	38,4%	-0,2%	150,5	-0,3
	13	АО "ДБ "АЛЬФА-БАНК"	353,2	339,1	58,6	54,7	-4,0%	-6,7%	-14,1	-4,0
	14	АО "Нурбанк"	336,8	349,6	60,5	63,6	3,8%	5,2%	12,8	3,1
	15	АО "Qazaq Banki"	346,0	213,9	46,9	48,7	-38,2%	3,8%	-132,1	1,8
	16	АО "Altyn Bank"	335,0	377,7	53,8	35,2	12,8%	-34,7%	42,7	-18,7
	17	АО "Банк "Астаны"	291,5	258,0	48,6	42,8	-11,5%	-12,0%	-33,4	-5,8
	18	ДБ АО "Банк Хоум Кредит"	184,3	192,1	45,1	52,3	4,3%	15,9%	7,9	7,2
	19	Банк Китая в Казахстане	158,3	164,5	31,8	33,4	3,9%	4,8%	6,3	1,5
	20	АО "AsiaCredit Bank"	136,7	125,9	25,3	25,6	-7,9%	1,5%	-10,8	0,4
	21	ДО АО Банк ВТБ (Казахстан)	136,7	117,0	16,3	18,0	-14,4%	10,1%	-19,7	1,6
	22	АО "Tengri Bank"	99,5	111,9	23,4	22,6	12,5%	-3,3%	12,4	-0,8
	23	АО "Банк Kassa Nova"	100,4	104,2	14,8	15,2	3,8%	2,5%	3,8	0,4
	24	АО "ТПБ Китая в г.Алматы"	86,7	142,2	18,9	20,4	64,0%	8,0%	55,5	1,5
	25	АО "First Heartland Bank"	86,6	134,4	10,8	12,1	55,2%	11,8%	47,8	1,3
	26	АО "ЭКСИМБАНК КАЗАХСТАН"	76,1	55,6	15,9	15,9	-26,9%	0,2%	-20,5	0,0
	27	АО "Capital Bank Kazakhstan"	63,8	51,6	19,0	22,2	-19,1%	16,5%	-12,2	3,1
	28	АО "ДБ "КЗИ БАНК"	31,6	33,3	25,6	26,1	5,6%	2,0%	1,8	0,5
	29	АО "Шинхан Банк Казахстан"	17,3	20,7	12,7	13,1	19,7%	3,1%	3,4	0,4
	30	АО "Исламский Банк "Al Hilal"	8,3	8,0	15,4	15,1	-3,4%	-1,8%	-0,3	-0,3
	31	АО "Исламский банк "Заман-Банк"	2,9	3,2	12,4	12,6	10,2%	2,2%	0,3	0,3
	32	ДБ НБ Пакистана в Казахстане	0,5	0,4	4,5	4,5	-23,4%	-0,8%	-0,1	0,0
		Итого:	21 128,2	20 819,4	3 029,7	3 044,1	-1,5%	0,5%	-308,8	14,4



Таблица 4. Изменение депозитного портфеля (млрд тенге):

	№	Наименование банка	Депозиты физ.лиц (ФЛ)		Депозиты юр.лиц (ЮЛ)		%Δ		Δ в абс. выражении	
			01.01.2018	01.05.2018	01.01.2018	01.05.2018	ФЛ	ЮЛ	ФЛ	ЮЛ
I дивизион (активы: >1,5 трлн тенге)	1	АО "Народный Банк Казахстана"	1 636,0	1 637,6	1 926,4	1 746,4	0,1%	-9,3%	1,7	-180,0
	2	АО "КАЗКОММЕРЦБАНК"	1 396,7	1 414,6	1 236,8	1 133,2	1,3%	-8,4%	18,0	-103,6
	3	АО "Цеснабанк"	692,3	697,0	867,8	856,5	0,7%	-1,3%	4,6	-11,3
	4	ДБ АО "Сбербанк"	699,7	689,0	592,6	493,4	-1,5%	-16,8%	-10,7	-99,3
II дивизион (активы: 1,0 - 1,5 трлн тенге)	5	АО "ForteBank"	460,1	445,2	576,4	614,8	-3,2%	6,7%	-14,9	38,4
	6	АО "KASPI BANK"	867,7	913,8	122,8	106,1	5,3%	-13,6%	46,1	-16,7
	7	АО "Банк ЦентрКредит"	518,1	509,7	426,7	462,7	-1,6%	8,4%	-8,5	36,0
	8	АО "АТФБанк"	354,7	336,1	465,4	579,4	-5,2%	24,5%	-18,5	114,0
III дивизион (активы: <1,0 трлн тенге)	9	АО "Евразийский Банк"	356,6	377,6	316,0	280,1	5,9%	-11,4%	21,0	-35,9
	10	АО "Жилстройсбербанк Казахстана"	524,6	554,4	0,0	0,0	5,7%	0,0%	29,8	0,0
	11	АО "Банк "Bank RBK"	118,1	108,5	97,3	69,2	-8,2%	-28,8%	-9,7	-28,0
	12	АО "Ситибанк Казахстан"	5,5	5,4	333,8	500,3	-2,6%	49,9%	-0,1	166,5
	13	АО "ДБ "АЛЬФА-БАНК"	83,6	81,7	175,4	144,6	-2,2%	-17,6%	-1,8	-30,9
	14	АО "Нурбанк"	102,9	105,8	98,7	91,1	2,8%	-7,7%	2,9	-7,6
	15	АО "Qazaq Banki"	67,5	30,9	158,5	101,9	-54,2%	-35,7%	-36,6	-56,7
	16	АО "Altyn Bank"	85,5	85,7	228,0	251,9	0,2%	10,5%	0,2	23,9
	17	АО "Банк "Астаны"	71,1	53,0	189,4	172,0	-25,4%	-9,2%	-18,1	-17,4
	18	ДБ АО "Банк Хоум Кредит"	53,6	65,2	34,2	46,5	21,7%	35,9%	11,6	12,3
	19	Банк Китая в Казахстане	2,2	2,3	148,3	158,3	7,6%	6,7%	0,2	9,9
	20	АО "AsiaCredit Bank"	46,9	44,9	34,4	24,5	-4,4%	-28,8%	-2,1	-9,9
	21	ДО АО Банк ВТБ (Казахстан)	27,7	20,1	51,5	41,3	-27,7%	-19,8%	-7,7	-10,2
	22	АО "Tengri Bank"	13,8	17,6	56,6	49,3	28,1%	-12,8%	3,9	-7,2
	23	АО "Банк Kassa Nova"	19,2	24,6	66,8	65,5	28,0%	-1,9%	5,4	-1,3
	24	АО "ТПБ Китая в г.Алматы"	4,8	5,0	77,4	131,3	5,2%	69,7%	0,2	53,9
	25	АО "First Heartland Bank"	0,0	0,0	86,1	130,3	-7,1%	51,2%	0,0	44,1
	26	АО "ЭКСИМБАНК КАЗАХСТАН"	0,4	0,3	37,1	22,2	-28,6%	-40,3%	-0,1	-14,9
	27	АО "Capital Bank Kazakhstan"	9,6	5,5	17,9	9,9	-42,9%	-45,1%	-4,1	-8,1
	28	АО "ДБ "КЗИ БАНК"	4,9	4,6	16,3	19,2	-7,5%	18,0%	-0,4	2,9
29	АО "Шинхан Банк Казахстан"	2,5	2,0	9,3	11,5	-18,0%	23,7%	-0,4	2,2	
30	АО "Исламский Банк "Al Hilal"	0,3	0,5	5,1	5,0	36,3%	-3,6%	0,1	-0,2	
31	АО "Исламский банк "Заман-Банк"	0,0	0,0	0,3	0,3	-22,6%	4,1%	0,0	0,0	
32	ДБ НБ Пакистана в Казахстане	0,3	0,2	0,2	0,1	-24,3%	-39,5%	-0,1	-0,1	
	Итого:	8 226,9	8 238,8	8 453,6	8 318,6	0,1%	-1,6%	11,9	-135,0	



Таблица 5. Показатели чистой прибыли (млрд тенге):

	№	Наименование банка	Чистая прибыль (ЧП)		ROA		ROE		%Δ		Δ в абс. ЧП
			01.05.2017	01.05.2018	01.05.2017	01.05.2018	01.05.2017	01.05.2018	ROA	ROE	
I дивизион (активы: >1,5 трлн тенге)	1	АО "Народный Банк Казахстана"	46,1	93,1	1,0%	1,9%	6,9%	11,3%	1,0%	4,5%	47,0
	2	АО "КАЗКОММЕРЦБАНК"	17,7	43,1	0,4%	1,3%	3,6%	15,0%	0,9%	11,4%	25,4
	3	АО "Цеснабанк"	5,0	12,3	0,2%	0,6%	2,9%	6,5%	0,3%	3,6%	7,2
	4	ДБ АО "Сбербанк"	5,2	25,9	0,3%	1,6%	3,4%	16,6%	1,3%	13,3%	20,6
II дивизион (активы: 1,0 - 1,5 трлн тенге)	5	АО "ForteBank"	2,9	6,9	0,2%	0,5%	1,6%	3,8%	0,3%	2,1%	3,9
	6	АО "KASPI BANK"	10,5	32,3	0,9%	2,1%	7,8%	18,9%	1,3%	11,1%	21,8
	7	АО "Банк ЦентрКредит"	1,3	2,2	0,1%	0,2%	1,3%	2,1%	0,1%	0,8%	0,9
	8	АО "АТФБанк"	3,8	4,0	0,3%	0,3%	4,5%	4,2%	0,0%	-0,4%	0,2
III дивизион (активы: <1,0 трлн тенге)	9	АО "Евразийский Банк"	-5,4	1,2	-0,5%	0,1%	-6,0%	1,4%	0,7%	7,4%	6,6
	10	АО "Жилстройсбербанк Казахстана"	8,2	9,5	1,2%	1,1%	6,3%	5,4%	-0,1%	-0,9%	1,3
	11	АО "Банк "Bank RBK"	2,9	22,0	0,3%	4,2%	3,1%	20,0%	3,9%	16,9%	19,1
	12	АО "Ситибанк Казахстан"	8,0	9,7	1,3%	1,4%	6,2%	6,9%	0,1%	0,7%	1,7
	13	АО "ДБ "АЛЬФА-БАНК"	-1,7	-0,6	-0,5%	-0,2%	-3,4%	-1,1%	0,3%	2,3%	1,1
	14	АО "Нурбанк"	0,0	1,6	0,0%	0,4%	0,0%	2,6%	0,4%	2,5%	1,6
	15	АО "Qazaq Banki"	0,6	1,7	0,1%	0,7%	1,5%	3,6%	0,5%	2,1%	1,1
	16	АО "Altyn Bank"	3,2	3,4	0,9%	0,8%	6,7%	9,1%	-0,1%	2,4%	0,2
	17	АО "Банк "Астаны"	-0,7	-2,6	-0,2%	-0,9%	-2,1%	-5,9%	-0,7%	-3,8%	-1,8
	18	ДБ АО "Банк Хоум Кредит"	6,7	7,2	4,7%	2,9%	19,9%	14,2%	-1,7%	-5,7%	0,4
	19	Банк Китая в Казахстане	1,5	1,7	0,8%	0,9%	5,2%	5,2%	0,1%	0,0%	0,2
	20	АО "AsiaCredit Bank"	2,0	0,1	1,2%	0,0%	7,7%	0,3%	-1,1%	-7,4%	-1,9
	21	ДО АО Банк ВТБ (Казахстан)	0,2	2,0	0,1%	1,5%	1,2%	11,3%	1,4%	10,2%	1,8
	22	АО "Tengri Bank"	0,1	0,8	0,2%	0,6%	0,5%	3,4%	0,4%	2,9%	0,6
	23	АО "Банк Kassa Nova"	0,2	0,5	0,2%	0,4%	1,8%	3,2%	0,2%	1,5%	0,3
	24	АО "ТПБ Китая в г. Алматы"	1,0	1,5	1,5%	0,9%	5,5%	7,6%	-0,6%	2,1%	0,5
	25	АО "First Heartland Bank"	0,5	1,2	2,8%	0,8%	4,4%	10,5%	-2,0%	6,1%	0,7
	26	АО "ЭКСИМБАНК КАЗАХСТАН"	0,0	0,0	0,0%	0,1%	0,2%	0,3%	0,0%	0,1%	0,0
	27	АО "Capital Bank Kazakhstan"	-0,8	0,5	-0,9%	0,7%	-3,9%	2,4%	1,6%	6,3%	1,3
	28	АО "ДБ "КЗИ БАНК"	0,7	1,3	1,2%	2,2%	2,8%	5,0%	1,0%	2,2%	0,6
	29	АО "Шинхан Банк Казахстан"	0,2	0,5	1,0%	1,4%	1,8%	3,7%	0,4%	1,9%	0,3
	30	АО "Исламский Банк "Al Hilal"	0,4	0,4	1,6%	1,8%	2,4%	2,8%	0,2%	0,4%	0,1
	31	АО "Исламский банк "Заман-Банк"	1,1	0,3	7,2%	2,0%	8,5%	2,5%	-5,3%	-6,0%	-0,8
	32	ДБ НБ Пакистана в Казахстане	0,0	0,0	-0,6%	-0,8%	-0,7%	-0,8%	-0,2%	-0,2%	0,0
	Итого:		117,4	283,9	0,5%	1,2%	3,9%	9,2%	0,72%	5,3%	166,5



Таблица 6. Выполнение пруденциальных нормативов банками второго уровня на 1 апреля 2018 года

(тыс. тенге)

	№ п/п	Наименование банков второго уровня	k1 ¹	k2 ²	k3 ³	k4 ⁴	Вып-ие треб-ия по ежедн. разм-ию собств- х и привл-х средств банка во внутренние активы Да/Нет	Вып-ие валютной позиции Да/Нет	Вып-ие норматива дост-ти мин. размера собс. капитала Да/Нет	Вып-ие пруд. нормативов
			(min 0,055)	(min 0,08)	(min 0,25)	(min 0,3)				
I дивизион (активы: >1,5 трлн тенге)	1	АО "Народный Банк Казахстана"	0,22	0,22	0,18	1,34	Да	Да	Да	Да
	2	АО "КАЗКОММЕРЦБАНК"	0,21	0,29	0,10	2,95	Да	Да	Да	Да
	3	АО "Цеснабанк"	0,10	0,15	0,18	1,04	Да	Да	Да	Да
	4	ДБ АО "Сбербанк"	0,12	0,12	0,20	1,29	Да	Да	Да	Да
II дивизион (активы: 1,0 - 1,5 трлн тенге)	5	АО "ForteBank"	0,18	0,20	0,13	2,36	Да	Да	Да	Да
	6	АО "KASPI BANK"	0,12	0,17	0,08	4,98	Да	Да	Да	Да
	7	АО "Банк ЦентрКредит"	0,08	0,17	0,19	0,99	Да	Да	Да	Да
	8	АО "АТФБанк"	0,09	0,25	0,15	1,11	Да	Да	Да	Да
III дивизион (активы: <1,0 трлн тенге)	9	АО "Евразийский Банк"	0,10	0,14	0,19	2,53	Да	Да	Да	Да
	10	АО "Жилстройсбербанк Казахстана"	0,63	0,63	0,08	23,13	-	Да	Да	Да
	11	АО "Банк "Bank RBK"	0,29	0,89	0,06	19,98	Да	Да	Да	Да
	12	АО "Ситибанк Казахстан"	0,81	0,80	0,16	1,19	Да	Да	Да	Да
	13	АО "ДБ "АЛЬФА-БАНК"	0,16	0,16	0,19	1,37	Да	Да	Да	Да
	14	АО "Нурбанк"	0,15	0,11	0,22	0,52	Да	Да	Да	Да
	15	АО "Qazaq Banki"	0,14	0,12	0,24	0,31	Да	Нет	Да	Нет
	16	АО "Altyn Bank"	0,18	0,18	0,21	1,03	Да	Да	Да	Да
	17	АО "Банк "Астаны"	0,11	0,10	0,24	0,31	Да	Да	Да	Да
	18	ДБ АО "Банк Хоум Кредит"	0,14	0,14	0,06	18,75	Да	Да	Да	Да
	19	Банк Китая в Казахстане	1,20	1,20	0,12	1,19	Да	Да	Да	Да
	20	АО "AsiaCredit Bank"	0,16	0,16	0,25	0,82	Да	Да	Да	Да
	21	ДО АО Банк ВТБ (Казахстан)	0,13	0,22	0,21	1,17	Да	Да	Да	Да
	22	АО "Tengri Bank"	0,13	0,13	0,21	0,46	Да	Да	Да	Да
	23	АО "Банк Kassa Nova"	0,15	0,19	0,12	1,96	Да	Да	Да	Да
	24	АО "ТПБ Китая в г.Алматы"	0,78	0,76	0,20	0,84	Да	Да	Да	Да
	25	АО "First Heartland Bank"	1,08	1,08	0,18	1,88	Да	Да	Да	Да
	26	АО "ЭКСИМБАНК КАЗАХСТАН"	0,18	0,18	0,34	0,34	Да	Да	Да	Нет
	27	АО "Capital Bank Kazakhstan"	0,25	0,24	0,21	1,86	Да	Да	Да	Да
	28	АО "ДБ "КЗИ БАНК"	0,43	0,43	0,21	1,34	Да	Да	Да	Да
	29	АО "Шинхан Банк Казахстан"	1,04	1,04	0,15	3,65	Да	Да	Да	Да
	30	АО "Исламский Банк "Al Hilal"	1,08	1,08	0,22	1,80	Да	Да	Да	Да
	31	АО "Исламский банк "Заман-Банк"	0,73	0,73	0,15	1,05	Да	Да	Да	Да
	32	ДБ НБ Пакистана в Казахстане	0,99	0,99	0,08	1,63	Да	Да	Да	Да

¹ Коэффициент достаточности собственного капитала

² Коэффициент достаточности собственного капитала

³ Коэффициент максимального размера риска на одного заемщика, не связанного с банком особыми

⁴ Коэффициент текущей ликвидности



Таблица 7. Рейтинги РК и банков второго уровня:

	Fitch				S&P				Moody's			
	Рейтинг	Прогноз	Дата	Действие	Рейтинг	Прогноз	Дата	Действие	Рейтинг	Прогноз	Дата	Действие
Суверенный рейтинг												
Республика Казахстан	BBB	Стабильный	13.04.2018	Подтверждение	BBB-/A-3	Стабильный	09.03.2018	Подтверждение	Baa3	Стабильный	26.07.2017	Подтверждение
1 АО "Народный Банк"	BB	Стабильный	31.08.2017	Подтверждение	BB/B	Негативный	22.12.2017	Подтверждение	Ba1	Стабильный	28.07.2017	Подтверждение
2 АО "Казкоммерцбанк"	BB-	Стабильный	31.08.2017	Повышение	B+/B	Позитивный	22.03.2018	Подтверждение	Ba2	Стабильный	28.07.2017	Подтверждение
3 АО "Цеснабанк"	B	Отозван	21.09.2017	Подтверждение	B+/B	Негативный	11.05.2018	Подтверждение				
4 ДБ АО "Сбербанк"	BB+	Позитивный	15.12.2017	Подтверждение								
5 АО "ForteBank"					B	Позитивный	07.11.2017	Подтверждение	B3	Позитивный	13.10.2017	Повышение
6 АО "KASPI BANK"									B1	Позитивный	31.10.2017	Подтверждение
7 АО "Банк ЦентрКредит"	B	Стабильный	15.12.2017	Подтверждение	B	Стабильный	09.02.2017	Подтверждение	B2	Негативный	27.07.2017	Подтверждение
8 АО "АТФБанк"	B	Стабильный	15.12.2017	Повышение	B	Негативный	03.11.2017	Подтверждение	B3	Позитивный	13.11.2017	Повышение
9 АО "Евразийский Банк"					B	Негативный	15.12.2017	Подтверждение				
10 АО "Жилстройсбербанк"	BBB-	Стабильный	20.04.2018	Подтверждение					Baa3	Стабильный	31.07.2017	Подтверждение
11 АО "Банк "Bank RBK"					B-/B	Стабильный	28.03.2018	Повышение				
12 АО "ДБ "Альфа-Банк"	BB-	Стабильный	30.03.2018	Подтверждение	BB-/B	Стабильный	20.02.2017	Повышение				
13 АО "Нурбанк"					B-	Негативный	08.06.2017	Понижение				
14 АО "Qazaq Banki"					CCC-	Отозван	24.04.2018	Понижение				
15 АО "Altyn Bank"	BBB-	Стабильный	18.05.2018	Повышение					Ba2	Стабильный	19.07.2017	Повышение
16 АО "Банк "Астаны"	CCC	Отозван	05.04.2018	Понижение	CCC/C	Негативный	24.04.2018	Понижение				
17 ДБ АО "Банк Хоум Кредит"	B+	Стабильный	08.11.2017	Подтверждение								
18 АО "AsiaCredit Bank"	CCC	Отозван	05.04.2018	Понижение	B-/B	Стабильный	08.02.2018	Присвоение				
19 ДО АО Банк ВТБ (Казахстан)					BB+	Стабильный	06.03.2018	Повышение				
20 АО "Tengri Bank"					B+/B	Негативный	13.12.2017	Подтверждение				
21 АО "Банк Kassa Nova"					B/C	Негативный	14.11.2016	Подтверждение				
22 АО "Эксимбанк Казахстан"	CCC	Отозван	05.10.2017	Подтверждение	CCC	Отозван	25.04.2018	Понижение				
23 АО "Capital Bank Kazakhstan"					CCC+/C	Отозван	16.02.2018	Понижение				