

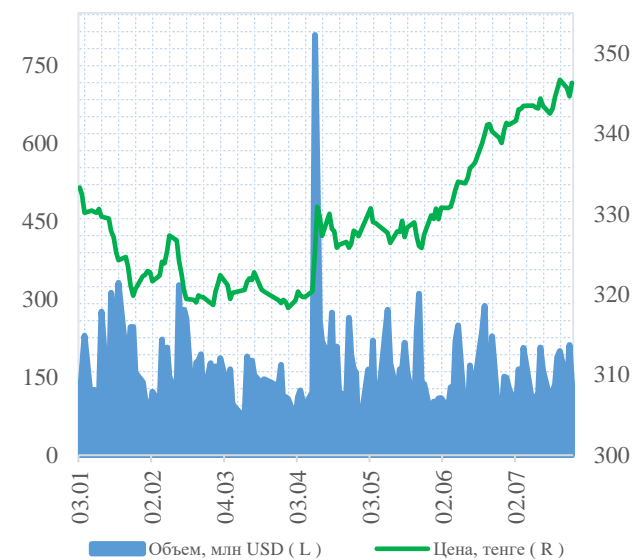
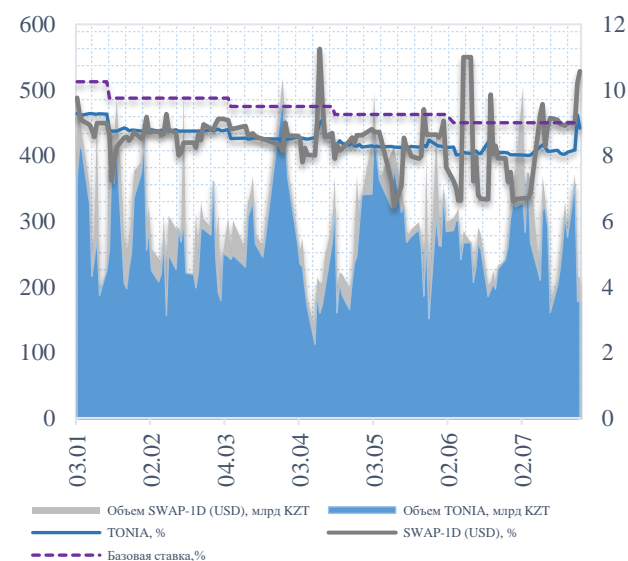
События в банковском секторе

В июне активы БВУ страны показали максимальный с начала года рост на 3,2%, что было обусловлено увеличением обязательств – 3,8%, в том числе депозитной базы – 3,4%. При этом ссудный портфель показал достаточно слабый рост (на 0,6%), в то время как выдача новых кредитов увеличилась на 34% по сравнению с маем. Июньский показатель выдачи кредитов (1,3 трлн тенге) является максимальным за последние 3,5 года. NPL за прошлый месяц снизились на 0,3%. На указанное снижение проблемных кредитов в основном повлияло их сокращение у ККБ (-38,6 млрд тенге) и РВК (-8,0 млрд тенге). Собственный капитал системы уменьшился на 0,7%; основное негативное влияние – ККБ (-52,5 млрд тенге) и Банк Астаны (-6,2 млрд тенге). Также отмечается, впервые с начала года, снижение чистой прибыли сектора на 2,1% или 6,9 млрд тенге на фоне ее уменьшения у ККБ (-44,8 млрд тенге) и Банк Астаны (-6,1 млрд тенге).

- 09 июля НБРК принял решение не снижать базовую ставку, сохранив её на уровне 9,0% с коридором +/-1% (может быть сужен во втором полугодии). Годовая инфляция находится внутри целевого коридора 2018 года (5-7%), а ее дальнейшая динамика, по оценке НБРК, будет также складываться в пределах целевого коридора на 18-19-ые годы. Вместе с тем в центральном банке отмечают, что вероятность реализации инфляционных рисков в кратко- и среднесрочной перспективе, особенно со стороны внешнего сектора и бюджетной политики, ограничивает потенциал смягчения денежно-кредитных условий в текущем году.
- 04 июля Глава государства подписал два Закона: «О валютном регулировании и валютном контроле» и «О внесении изменений и дополнений в некоторые законодательные акты РК по вопросам валютного регулирования и валютного контроля, риск-ориентированного надзора за деятельностью финансовых организаций, защиты прав потребителей финансовых услуг и совершенствования деятельности НБРК».

Действия рейтинговых агентств

- 26 июля Fitch присвоило ForteBank долгосрочные рейтинги дефолта эмитента («РДЭ») на уровне «В» со «Стабильным» прогнозом. Fitch отмечает, что рейтинги ForteBank учитывают его подверженность цикличности экономической конъюнктуры Казахстана и наличие существенного объема проблемных кредитов, унаследованных с предыдущих периодов, в отношении которых может потребоваться дополнительное резервирование.
- 20 июля S&P подтвердило рейтинги Банк ЦентрКредит на уровне «В/В», прогноз «Стабильный». Подтверждение рейтингов отражает ожидаемое постепенное улучшение показателей качества активов банка благодаря восстановлению и списанию проблемной задолженности.
- 18 июля Moody's подтвердило долгосрочные рейтинги депозитов казахстанского дочернего банка (ДБ) Сбербанка в иностранной и национальной валютах на уровне «Ва3» и изменило прогноз по рейтингам с «Негативного» на «Стабильный». Изменение прогноза обусловлено главным образом улучшением качества активов и обеспечения резервами ДБ АО «Сбербанк».
- 12 июля Moody's подтвердило рейтинги БЦК на уровне «В2» и изменило прогноз на «Стабильный» с «Негативного». Изменение прогноза в основном обусловлено стабилизацией качества активов банка и улучшением обеспечения резервами.

Динамика курса тенге, USDKZT_TOD**Денежный рынок**



Активы

В июне активы БВУ страны выросли сразу на 748,3 млрд тенге против снижения на 356,3 млрд тенге в мае. Рост активов в июне соразмерен увеличению обязательств (+770,4 млрд тенге). Вместе с тем по итогам полугодия наблюдается умеренная позитивная динамика – 0,4% или 97,5 млрд тенге (до 24,3 трлн тенге), происходящая на фоне увеличения обязательств (+82,5 млрд тенге), в то время как ссудный портфель показал снижение (-108,4 млрд тенге).

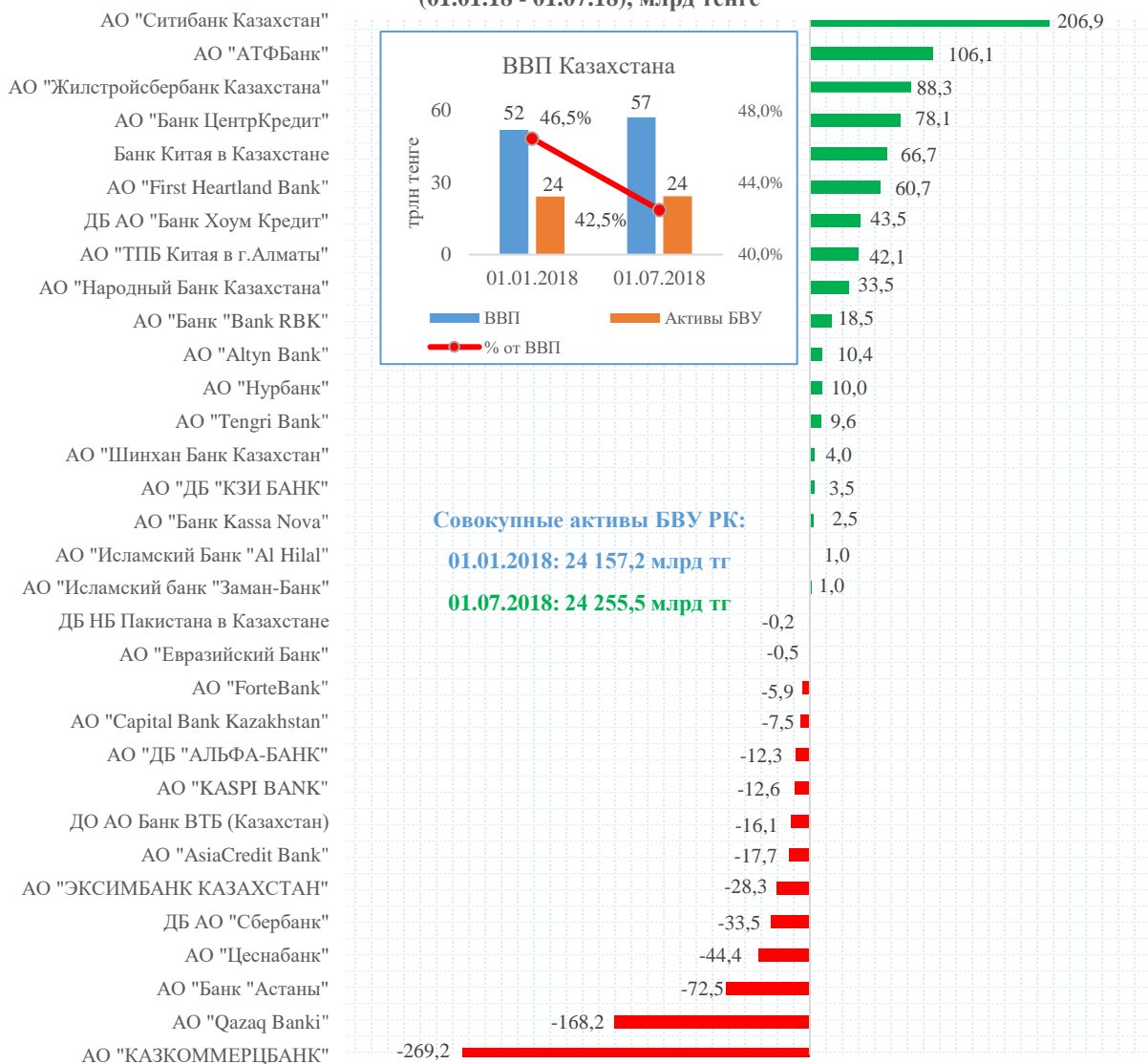
Несмотря на дальнейшее ослабление курса тенге в июне на 3,6% до 342,08 тенге за доллар (с начала года ослаб на 2,6%), уровень долларизации депозитов и кредитов продолжил нисходящую динамику: доля иностранной валюты в структуре депозитов на начало июля снизилась до 44,5% (ранее 45,4%), а доля кредитов в инвалюте составила 24,6% (24,7%).

В прошлом месяце лидером по приросту активов стал Народный Банк (+247,8 млрд тенге). Указанный прирост был обусловлен увеличением депозитной базы (+248,8 млрд тенге). Весомый рост также отмечается у Ситибанк Казахстан (+115,8 млрд тенге), который удерживает лидерство по итогам полугодия. Прирост активов банка в июне произошел благодаря привлечению фондирования по депозитам юрлиц (+145,9 млрд тенге).

В то же время лидером по снижению активов в июне стал Евразийский банк (-23,2 млрд тенге). Несмотря на отток депозитов юрлиц (-63,1 млрд тенге), банк нарастил ссудный портфель (+13,9 млрд тенге).

Наиболее существенное снижение активов среди БВУ страны по итогам полугодия показывает Казкоммерцбанк - минус 269,2 млрд тенге (в июне активы ККБ выросли на 81,6 млрд тенге). Уменьшение активов финансового института обусловлено снижением/переоценкой ссудного портфеля (-386,9 млрд тенге) и обязательств (-241,5 млрд тенге).

Изменение активов в абс. выражении (01.01.18 - 01.07.18), млрд тенге





Ссудный портфель

За июнь ссудный портфель БВУ страны вырос на 84,5 млрд тенге (+0,6%) и составил 13,5 трлн тенге (в мае снижение на 15,7 млрд тенге). При этом с начала года сохраняется незначительная негативная динамика – минус 108,4 млрд тенге или 0,8% (основное влияние ККБ – минус 389,6 млрд тенге).

Вместе с тем кредитование в стране начинает постепенно ускоряться на фоне активного снижения базовой ставки НБРК, замедления инфляции и некоторого улучшения ситуации в экономике. По итогам полугодия в стране было выдано новых кредитов на сумму 6,1 трлн тенге, что на 27% выше соответствующего периода прошлого года. Из них в июне было выдано 1,3 трлн тенге (22%), что является максимумом за последние 3,5 года. Рост отмечается практически во всех отраслях экономики – торговля (+9%), транспорт (+22%), промышленность (+36%), строительство (+36%), связь (почти в четыре раза) и прочие отрасли (+56%); за исключением сельского хозяйства (-8%).

Напомним, с начала года базовая ставка была снижена четыре раза до 9,0% (-125 б.п.). При этом на последнем заседании, 09 июля, НБРК не снижал ставку, отмечая вероятность реализации инфляционных рисков со стороны внешнего сектора и бюджетной политики. Тем не менее в условиях замедляющейся инфляции экспертное сообщество АФК [ожидает](#) значение базовой ставки к концу года на уровне 8,75%. Вместе со снижением базовой ставки, процентные ставки на денежном рынке и доходность нот НБРК продолжают снижаться, что в свою очередь будет стимулировать рост кредитования.

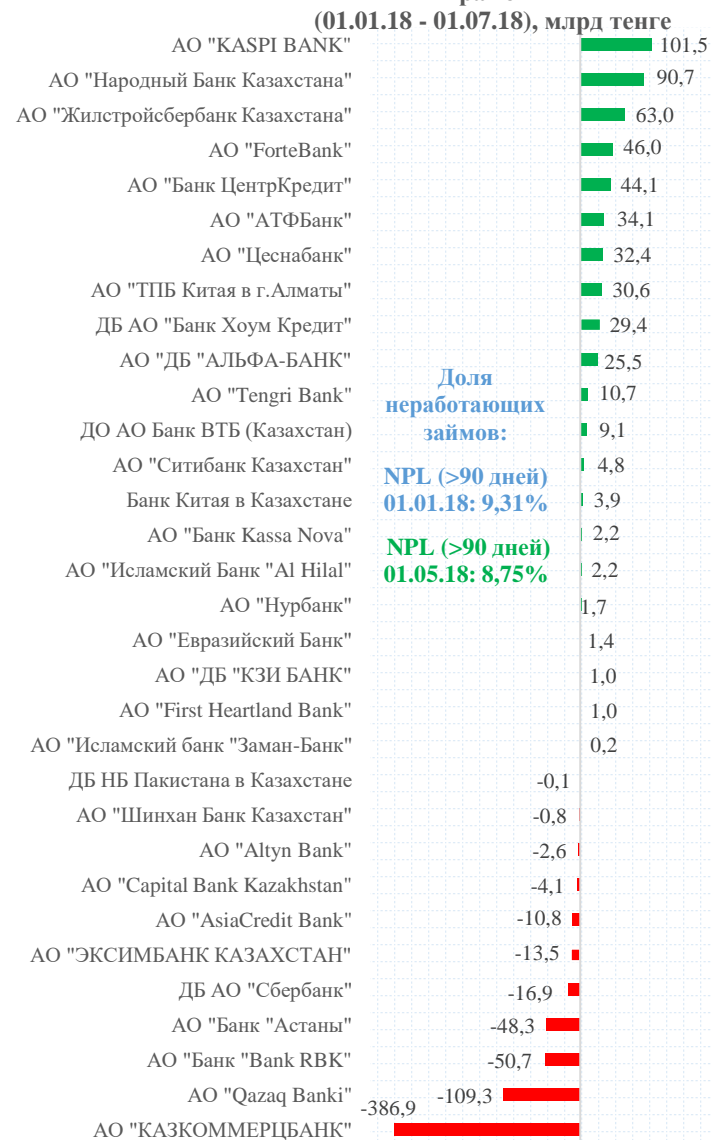
По итогам полугодия также наблюдается улучшение качества ссудного портфеля. Доля всех кредитов с просрочкой платежей в системе за январь-июнь 2018 года снизилась с 14,6% до 14,2% (-1,3% по итогам июня). В то же время проблемные кредиты с просрочкой свыше 90 дней уменьшились с 9,3% до 8,8% (-0,3%). Позитивное влияние на сокращение проблемных займов в июне оказало их уменьшение у ККБ (-38,6 млрд тенге) и РВК (-8,0 млрд тенге). На фоне списания плохих кредитов произошло уменьшение совокупных провизий сектора на 54,3 млрд тенге до 1,9 трлн тенге (на ККБ и РВК приходится 68,1 млрд тенге и 9,8 млрд соответственно).

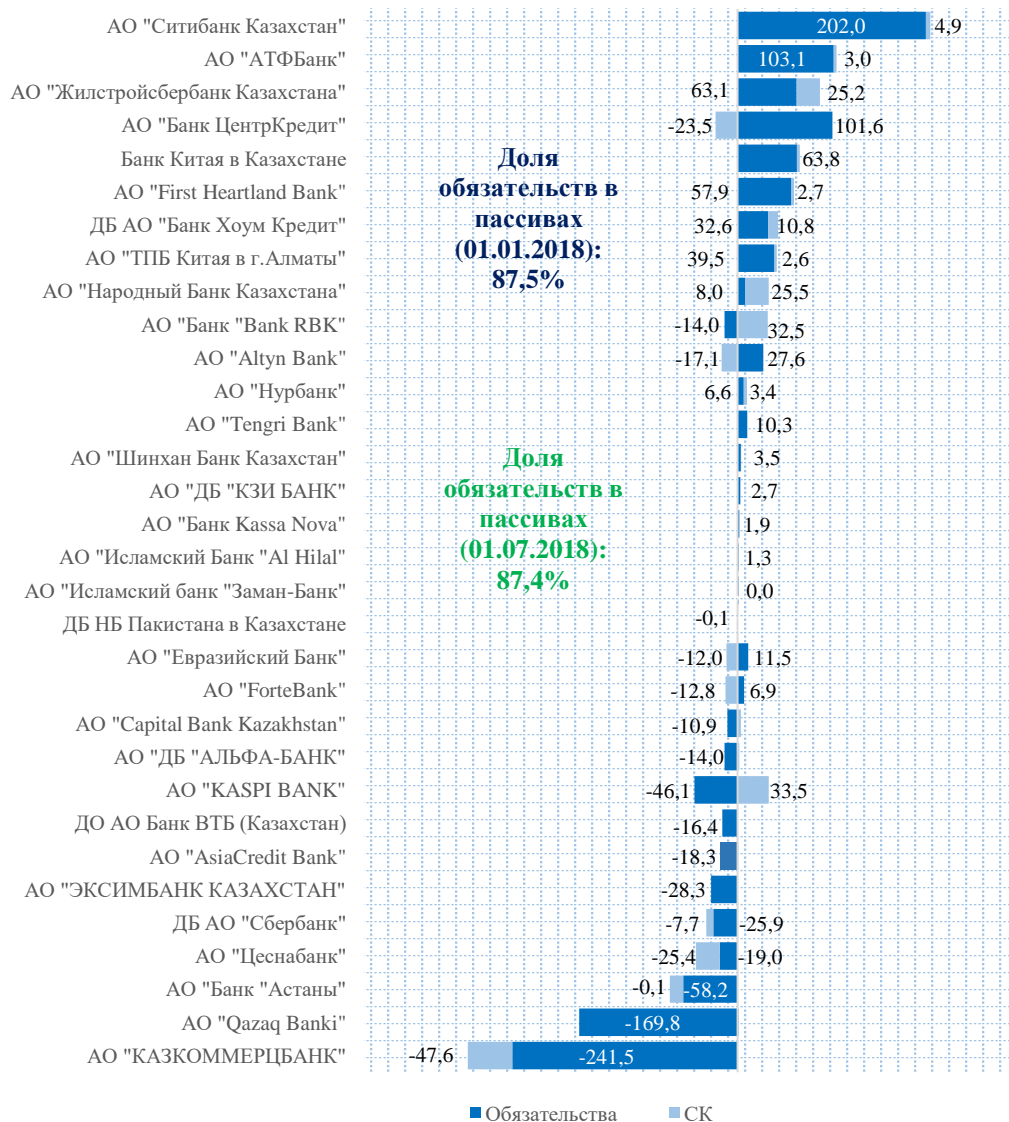
Совокупные кредиты экономике в июне показали рост на 115,7 млрд тенге (+0,9%) до 12,8 трлн тенге (рост с начала года составил 1,0% или 125,8 млрд тенге). При этом доля кредитов в иностранной валюте за июнь снизилась на 0,1% до 24,6%. В июне средневзвешенная ставка вознаграждения по выданным кредитам в национальной валюте юрлицам составила 11,7% (-1,5% по итогам полугодия), физлицам – 19,1% (-0,1%). Менее выраженная динамика снижения процентных ставок у физлиц обусловлена в том числе сохраняющимся повышенным кредитным риском в отношении розничного сегмента.

Таблица 1. Совокупные кредиты экономике, трлн тенге:

	06.17	07.17	08.17	09.17	10.17	11.17	12.17	01.18	02.18	03.18	04.18	05.18	06.18
в КЗТ	9	9,1	9,3	9,5	9,5	9,4	9,4	9,3	9,3	9,4	9,5	9,6	9,7
в инв.	3,7	3,7	3,8	3,7	3,6	3,5	3,3	3,2	3,2	3,2	3,2	3,1	3,2
ЮЛ	8,5	8,5	8,7	8,8	8,6	8,4	8,2	8,0	8,0	8,0	8,0	8,0	8,0
ФЛ	4,2	4,3	4,4	4,4	4,5	4,6	4,5	4,5	4,5	4,6	4,7	4,7	4,8
Всего	12,7	12,8	13,0	13,2	13,1	12,9	12,7	12,5	12,5	12,6	12,7	12,7	12,8
%, инв.	28,9	28,9	29,0	28,3	27,3	27,0	26,3	25,7	25,5	25,1	25,3	24,7	24,6

Изменение ссудного портфеля в абс. выражении



Изменение пассивов в абсолютном выражении
(01.01.18 - 01.07.18), млрд тенге**Обязательства и собственный капитал**

Совокупные обязательства БВУ в июне увеличились сразу на 770,4 млрд тенге в сравнении со снижением на 379,1 млрд тенге в мае. Около 40% указанного роста приходится на увеличение депозитов юрлиц (+302,8 млрд тенге), в то же время только 32% на вклады физлиц (+250,0 млрд тенге). Вместе с тем с начала года обязательства банковского сектора показывают умеренный рост на 82,5 млрд тенге (+0,4%) до 21,2 трлн тенге, происходящий на фоне увеличения розничных депозитов.

В то же время собственный капитал (СК) БВУ в июне сократился на 22,1 млрд тенге (+22,7 млрд тенге в мае). В частности, произошло снижение капитала Казкоммерцбанка (-52,5 млрд тенге) и Банка Астаны (-6,1 млрд тенге). Вместе с тем с начала года собственный капитал всего банковского сектора страны показывает невыразительную позитивную динамику – плюс 15,1 млрд тенге (+0,5%) до 3,0 трлн тенге.

Лидирующее место по росту обязательств в июне занял Народный Банк (+236,6 млрд тенге). Указанное увеличение обусловлено ростом депозитной базы (+248,8 млрд тенге). В частности, прирост по вкладам юрлиц составил 143,1 млрд тенге, по физлицам – 105,7 млрд тенге. В то же время банк также вышел в лидеры по приросту собственного капитала по итогам июня (+11,1 млрд тенге). В июне банк заработал прибыль на уровне 13,1 млрд тенге.


Тем временем лидером по приросту обязательств по итогам полугодия стал Ситибанк Казахстан (+202,0 млрд тенге). Прирост был обеспечен увеличением депозитной базы по юридическим лицам (+208,9 млрд тенге). Собственный капитал банка с начала года показал умеренный рост (+4,9 млрд тенге), а чистая прибыль увеличилась по сравнению с аналогичным периодом 2017 года на 20,3% до 14,9 млрд тенге.

Наибольшее снижение обязательств в июне отмечается у Евразийского банка (-23,0 млрд тенге), происходящее на фоне снижения депозитов юрлиц (-63,1 млрд тенге). Собственный капитал банка в июне практически не изменился (-0,2 млрд тенге), в то время как чистая прибыль выросла в 2,5 раза до 4,9 млрд тенге.

Тем временем лидерство по снижению обязательств по итогам полугодия у ККБ (-241,5 млрд тенге). Указанное снижение преимущественно обусловлено уменьшением вкладов юрлиц (-159,5 млрд тенге), а также погашением еврооблигаций в мае (~100 млрд тенге). В то же время собственный капитал банка уменьшился на 27,6 млрд тенге. По итогам полугодия прибыль банка снизилась в три раза до 11,0 млрд тенге.



**Изменение депозитов в абсолютном выражении
(01.01.18 - 01.07.18), млрд тенге**



Депозиты

В июне отмечается рост депозитной базы БВУ на 552,8 млрд тенге по сравнению со снижением на 235,4 млрд тенге в мае. В частности, корпоративные депозиты увеличились на 302,8 млрд тенге, в то время как розничные – на 250,0 млрд тенге. Между тем увеличение депозитного портфеля за январь-июнь 2018 года составило 194,4 млрд тенге (+1,2%) до 16,9 трлн тенге. За счет уменьшения вкладов юрлиц (-57,6 млрд тенге) при росте у физлиц (+252,0 млрд тенге), наблюдается постепенное увеличение доли розничных депозитов (50,2%) над корпоративными (49,8%).

Из значимых тенденций июня можно также выделить рост розничных вкладов у Народного Банка (+105,7 млрд тенге). При этом остальные банки с активами свыше одного трлн тенге (всего 8) также показали увеличение розничных депозитов на 13-30 млрд тенге; максимальное снижение – у Банка Астаны (-1,7 млрд тенге). В то же время наибольший рост корпоративных вкладов по итогам июня также отмечается у Народного Банка (+143,1 млрд тенге), а наибольшее снижение у Евразийского банка (-63,1 млрд тенге).

Вместе с тем по итогам полугодия максимальный рост депозитов юрлиц по всей системе демонстрируют Ситибанк Казахстан (+208,9 млрд тенге) и АТФ (+112,8 млрд тенге), а Народный Банк (+112,7 млрд тенге) и Kaspi (+89,0 млрд тенге) показывают максимальный рост по депозитам физлиц.

Тем временем максимальное снижение корпоративных депозитов за январь-июнь у ККБ (-159,5 млрд тенге), а лидером по снижению розничных вкладов стал Qazaq Banki (-45,5 млрд тенге), которое, на наш взгляд, во многом связано с последними негативными событиями вокруг банка.

Совокупные депозиты во всех депозитных организациях в июне выросли сразу на 621,6 млрд тенге (+3,6%) до 17,8 трлн тенге (с начала года – на 1,9%). При этом объем вкладов в тенге в июне показал рост на 514,4 млрд тенге (+5,5%) при менее выраженной динамике вкладов в инвалюте – 107,2 млрд тенге (+1,4%). На этом фоне доля вкладов в иностранной валюте в общем портфеле снизилась на 0,9% до 44,5%. По итогам полугодия снижение составило 3,2%, происходящее благодаря уменьшению валютных депозитов физлиц (-7,3%). В июне средневзвешенная ставка вознаграждения банков по привлеченным депозитам в национальной валюте юрлиц составила 7,1% (в мае – 7,3%), по депозитам физлиц – 10,0% (9,9%).

Таблица 2. Совокупные депозиты в депозитных организациях, трлн тенге:

	06.17	07.17	08.17	09.17	10.17	11.17	12.17	01.18	02.18	03.18	04.18	05.18	06.18
в КЗТ	9,0	9,1	8,8	9,6	9,1	9,1	9,2	9,4	9,3	9,4	9,4	9,4	9,9
ФЛ	3,5	3,6	3,5	3,5	3,5	3,6	3,9	3,9	4,0	4,1	4,1	4,3	4,5
ЮЛ	5,5	5,5	5,3	6,1	5,6	5,5	5,3	5,4	5,2	5,4	5,2	5,1	5,5
в инв.	8,8	8,5	8,8	9,0	8,9	8,5	8,3	8,1	8,0	7,7	8,0	7,8	7,9
ФЛ	4,3	4,4	4,6	4,6	4,5	4,3	4,2	4,1	4,0	3,9	4,0	3,9	3,9
ЮЛ	4,5	4,1	4,3	4,4	4,4	4,2	4,1	4,0	3,9	3,8	4,0	4,0	4,0
Всего	17,8	17,6	17,6	18,6	18,0	17,6	17,5	17,4	17,2	17,1	17,4	17,2	17,8
%, ине.	49,3	48,3	50,1	48,5	49,2	48,4	47,7	46,4	46,2	45,0	46,1	45,4	44,5



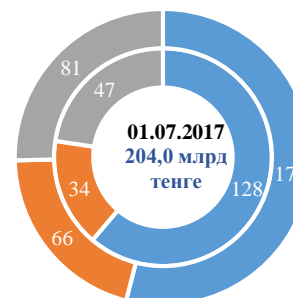
Рентабельность¹

В июне впервые с начала года отмечается снижение чистой прибыли сектора на 6,9 млрд тенге до 321,2 млрд тенге. Основное негативное влияние – ККБ (-44,8 млрд тенге) и Банк Астаны (-6,1 млрд тенге). Тем не менее по итогам полугодия отмечается рост прибыли на 57% по сравнению с аналогичным периодом 2017 года (204,0 млрд тенге). Увеличение прибыли происходило на фоне роста процентных и прочих доходов (Народный Банк), комиссионных доходов (Kaspi) и отсутствием существенных отчислений на резервы под обесценение кредитного портфеля, наблюдавшихся ранее (ДБ Сбербанк).

На фоне роста прибыли показатели рентабельности активов и собственного капитала БВУ несколько улучшились. Показатель рентабельности активов (ROA) составил 1,3% (0,8% на 01.07.2017г.), в то время как рентабельность собственного капитала (ROE) составила 10,5% (6,8%), т.е. в четыре раза выше уровня инфляции (2,6% по итогам января-июня 2018 года).

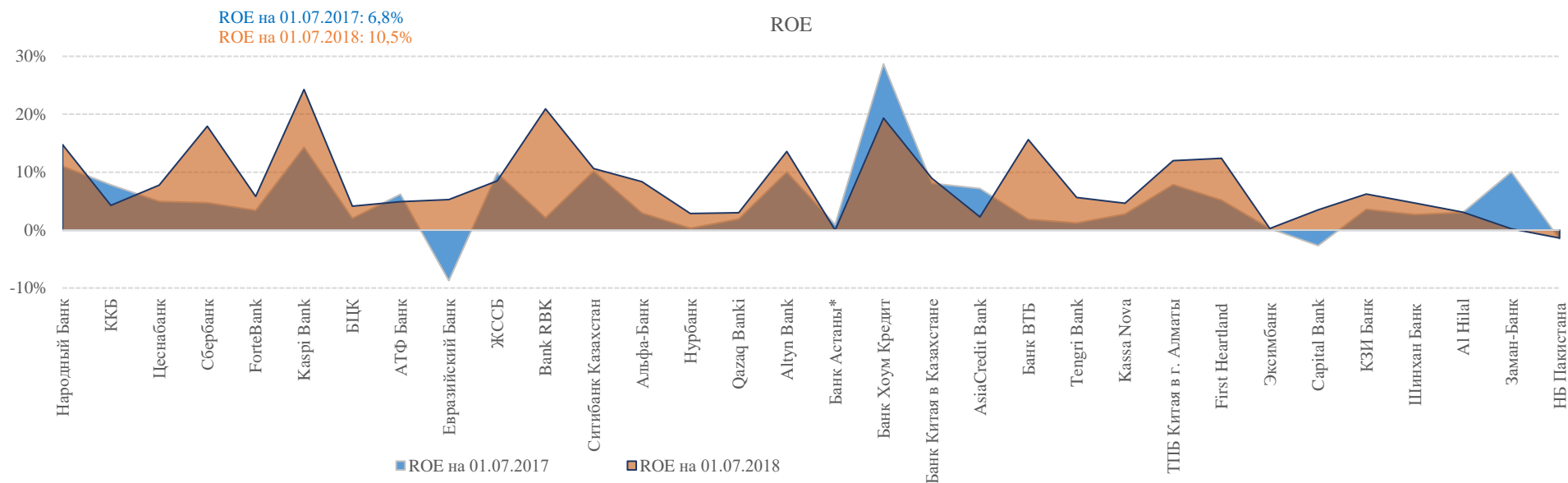
Чистая прибыль БВУ

01.07.2018:
321,2 млрд тенге



ROA на 01.07.2017: 0,8%
ROA на 01.07.2018: 1,3%

■ I дивизион ■ II дивизион ■ III дивизион



¹ Показатели рентабельности активов (ROA) и капитала (ROE) рассчитываются накопленным итогом (не в %-х годовых) и являются неусредненными (берется отношение прибыли к активам и капиталу на конец периода), однако в относительных параметрах являются репрезентативными.

*Показатель ROE Банка Астаны снизился до -33,9%.



Сведения об активах, обязательствах и собственном капитале БВУ Казахстана на 01.07.2018

Таблица 1. Изменение активов (млрд тенге):

	№	Наименование банка	Активы (А)		Ссудный портфель (СП)		%Δ		А	СП
			01.01.2018	01.07.2018	01.01.2018	01.07.2018	А	СП		
I дивизион (активы: >1,5 трлн тенге)	1	АО "Народный Банк Казахстана"	5 021,5	5 055,0	2 650,1	2 740,8	0,7%	3,4%	33,5	90,7
	2	АО "КАЗКОММЕРЦБАНК"	3 492,2	3 223,0	1 601,0	1 214,1	-7,7%	-24,2%	-269,2	-386,9
	3	АО "Цеснабанк"	2 153,9	2 109,5	1 703,7	1 736,1	-2,1%	1,9%	-44,4	32,4
	4	ДБ АО "Сбербанк"	1 747,1	1 713,6	1 154,1	1 137,3	-1,9%	-1,5%	-33,5	-16,9
II дивизион (активы: 1,0 - 1,5 трлн тенге)	5	АО "ForteBank"	1 504,7	1 498,9	581,8	627,8	-0,4%	7,9%	-5,9	46,0
	6	АО "KASPI BANK"	1 470,3	1 457,7	939,8	1 041,3	-0,9%	10,8%	-12,6	101,5
	7	АО "Банк ЦентрКредит"	1 330,2	1 408,3	921,6	965,7	5,9%	4,8%	78,1	44,1
	8	АО "АТФБанк"	1 228,5	1 334,6	805,9	840,1	8,6%	4,2%	106,1	34,1
III дивизион (активы: <1,0 трлн тенге)	9	АО "Евразийский Банк"	978,4	977,9	628,8	630,1	-0,1%	0,2%	-0,5	1,4
	10	АО "Жилстройсбербанк Казахстана"	762,4	850,6	465,2	528,2	11,6%	13,6%	88,3	63,0
	11	АО "Банк "Bank RBK"	529,3	547,8	280,4	229,8	3,5%	-18,1%	18,5	-50,7
	12	АО "Ситибанк Казахстан"	526,9	733,8	87,9	92,7	39,3%	5,5%	206,9	4,8
	13	АО "ДБ "АЛЬФА-БАНК"	411,8	399,6	191,2	216,7	-3,0%	13,3%	-12,3	25,5
	14	АО "Нурбанк"	397,2	407,3	214,6	216,3	2,5%	0,8%	10,0	1,7
	15	АО "Qazaq Banki"	392,9	224,7	306,7	197,4	-42,8%	-35,6%	-168,2	-109,3
	16	АО "Altyn Bank"	388,8	399,2	117,5	114,9	2,7%	-2,2%	10,4	-2,6
	17	АО "Банк "Астаны"	340,1	267,5	179,6	131,3	-21,3%	-26,9%	-72,5	-48,3
	18	ДБ АО "Банк Хоум Кредит"	229,4	272,9	195,2	224,6	18,9%	15,1%	43,5	29,4
	19	Банк Китая в Казахстане	190,1	256,8	12,7	16,6	35,1%	30,8%	66,7	3,9
	20	АО "AsiaCredit Bank"	161,9	144,3	100,6	89,9	-10,9%	-10,7%	-17,7	-10,8
	21	ДО АО Банк ВТБ (Казахстан)	153,0	137,0	83,6	92,7	-10,5%	10,8%	-16,1	9,1
	22	АО "Tengri Bank"	122,8	132,4	85,7	96,3	7,8%	12,4%	9,6	10,7
	23	АО "Банк Kassa Nova"	115,2	117,8	71,4	73,6	2,2%	3,0%	2,5	2,2
	24	АО "ТПБ Китая в г. Алматы"	105,6	147,7	25,3	55,9	39,8%	120,9%	42,1	30,6
	25	АО "First Heartland Bank"	97,4	158,0	0,1	1,0	62,3%	1488,7%	60,7	1,0
	26	АО "ЭКСИМБАНК КАЗАХСТАН"	92,0	63,7	53,4	40,0	-30,7%	-25,2%	-28,3	-13,5
	27	АО "Capital Bank Kazakhstan"	82,8	75,3	55,4	51,3	-9,1%	-7,3%	-7,5	-4,1
	28	АО "ДБ "КЗИ БАНК"	57,1	60,6	42,0	42,9	6,1%	2,3%	3,5	1,0
29	АО "Шинхан Банк Казахстан"	30,0	34,1	11,4	10,6	13,5%	-7,2%	4,0	-0,8	
30	АО "Исламский Банк "Al Hilal"	23,7	24,7	7,0	9,1	4,4%	31,0%	1,0	2,2	
31	АО "Исламский банк "Заман-Банк"	15,3	16,3	12,6	12,8	6,5%	1,9%	1,0	0,2	
32	ДБ НБ Пакистана в Казахстане	5,0	4,8	4,2	4,1	-3,8%	-1,8%	-0,2	-0,1	
	Итого:	24 157,9	24 255,5	13 590,5	13 482,1	0,4%	-0,8%	97,5	-108,4	



Таблица 2. Изменение NPL (% от ссудного портфеля):

	№	Наименование банка	NPL		NPL > 90		%Δ	
			01.01.2018	01.07.2018	01.01.2018	01.07.2018	NPL	NPL > 90
I дивизион (активы: >1,5 трлн тенге)	1	АО "Народный Банк Казахстана"	10,0%	9,0%	7,6%	7,0%	-1,0%	-0,5%
	2	АО "КАЗКОММЕРЦБАНК"	36,7%	30,1%	29,6%	25,8%	-6,6%	-3,7%
	3	АО "Цеснабанк"	4,8%	7,6%	4,4%	5,0%	2,8%	0,5%
	4	ДБ АО "Сбербанк"	10,5%	8,9%	6,1%	6,4%	-1,6%	0,3%
II дивизион (активы: 1,0 - 1,5 трлн тенге)	5	АО "ForteBank"	12,0%	12,3%	7,2%	7,4%	0,3%	0,2%
	6	АО "KASPI BANK"	12,7%	13,2%	8,0%	7,5%	0,6%	-0,5%
	7	АО "Банк ЦентрКредит"	16,7%	18,0%	7,9%	7,4%	1,3%	-0,5%
	8	АО "АТФБанк"	19,1%	14,3%	9,8%	9,3%	-4,8%	-0,4%
III дивизион (активы: <1,0 трлн тенге)	9	АО "Евразийский Банк"	15,1%	25,2%	9,6%	8,9%	10,1%	-0,7%
	10	АО "Жилстройсбербанк Казахстана"	1,4%	1,5%	0,3%	0,2%	0,1%	0,0%
	11	АО "Банк "Bank RBK"	39,6%	34,4%	9,7%	19,0%	-5,2%	9,4%
	12	АО "Ситибанк Казахстан"	0,0%	0,0%	0,0%	0,0%	0,0%	0,0%
	13	АО "ДБ "АЛЬФА-БАНК"	8,4%	11,4%	6,9%	6,6%	3,0%	-0,3%
	14	АО "Нурбанк"	12,3%	16,7%	6,8%	7,1%	4,4%	0,2%
	15	АО "Qazaq Banki"	17,6%	28,4%	5,0%	11,5%	10,9%	6,4%
	16	АО "Altyn Bank"	2,3%	1,7%	1,7%	0,4%	-0,6%	-1,2%
	17	АО "Банк "Астаны"	21,6%	69,6%	4,4%	21,6%	48,0%	17,2%
	18	ДБ АО "Банк Хоум Кредит"	7,7%	8,5%	3,0%	3,5%	0,8%	0,5%
	19	Банк Китая в Казахстане	6,2%	6,7%	6,1%	4,6%	0,6%	-1,5%
	20	АО "AsiaCredit Bank"	29,8%	13,1%	7,6%	8,2%	-16,7%	0,6%
	21	ДО АО Банк ВТБ (Казахстан)	10,7%	13,0%	7,9%	8,1%	2,3%	0,2%
	22	АО "Tengri Bank"	1,6%	1,9%	1,4%	1,6%	0,3%	0,2%
	23	АО "Банк Kassa Nova"	11,0%	13,9%	6,9%	6,9%	2,9%	-0,1%
	24	АО "ТПБ Китая в г. Алматы"	0,0%	0,0%	0,0%	0,0%	0,0%	0,0%
	25	АО "First Heartland Bank"	0,0%	0,0%	0,0%	0,0%	0,0%	0,0%
	26	АО "ЭКСИМБАНК КАЗАХСТАН"	6,3%	70,3%	0,6%	44,2%	64,1%	43,6%
	27	АО "Capital Bank Kazakhstan"	14,6%	17,0%	7,3%	12,3%	2,4%	5,0%
	28	АО "ДБ "КЗИ БАНК"	11,5%	10,0%	3,0%	4,1%	-1,5%	1,1%
	29	АО "Шинхан Банк Казахстан"	6,3%	4,0%	4,7%	3,6%	-2,3%	-1,1%
	30	АО "Исламский Банк "Al Hilal"	0,0%	0,0%	0,0%	0,0%	0,0%	0,0%
	31	АО "Исламский банк "Заман-Банк"	39,3%	47,6%	0,7%	2,8%	8,4%	2,1%
	32	ДБ НБ Пакистана в Казахстане	33,5%	33,9%	33,5%	32,7%	0,4%	-0,7%
		Итого:	14,6%	14,2%	9,3%	8,8%	-0,4%	-0,6%



Таблица 3. Изменение обязательств и собственного капитала (млрд тенге):

	№	Наименование банка	Обязательства (О)		Собственный капитал (СК)		%Δ		Δ в абс. выражении	
			01.01.2018	01.07.2018	01.01.2018	01.07.2018	О	СК	О	СК
I дивизион (активы: >1,5 трлн тенге)	1	АО "Народный Банк Казахстана"	4 237,3	4 245,3	784,2	809,7	0,2%	3,2%	8,0	25,5
	2	АО "КАЗКОММЕРЦБАНК"	3 208,2	2 966,7	283,9	256,3	-7,5%	-9,7%	-241,5	-27,6
	3	АО "Цеснабанк"	1 940,2	1 921,2	213,7	188,3	-1,0%	-11,9%	-19,0	-25,4
	4	ДБ АО "Сбербанк"	1 580,6	1 554,8	166,5	158,9	-1,6%	-4,6%	-25,9	-7,7
II дивизион (активы: 1,0 - 1,5 трлн тенге)	5	АО "ForteBank"	1 312,2	1 319,1	192,5	179,7	0,5%	-6,6%	6,9	-12,8
	6	АО "KASPI BANK"	1 311,3	1 265,2	159,0	192,5	-3,5%	21,1%	-46,1	33,5
	7	АО "Банк ЦентрКредит"	1 201,9	1 303,5	128,3	104,8	8,5%	-18,3%	101,6	-23,5
	8	АО "АТФБанк"	1 133,2	1 236,4	95,3	98,3	9,1%	3,1%	103,1	3,0
III дивизион (активы: <1,0 трлн тенге)	9	АО "Евразийский Банк"	874,6	886,1	103,9	91,9	1,3%	-11,5%	11,5	-12,0
	10	АО "Жилстройсбербанк Казахстана"	609,4	672,5	153,0	178,1	10,4%	16,5%	63,1	25,2
	11	АО "Банк "Bank RBK"	475,5	461,5	53,8	86,3	-2,9%	60,3%	-14,0	32,5
	12	АО "Ситибанк Казахстан"	391,8	593,8	135,1	140,0	51,6%	3,6%	202,0	4,9
	13	АО "ДБ "АЛЬФА-БАНК"	353,2	339,2	58,6	60,3	-4,0%	2,9%	-14,0	1,7
	14	АО "Нурбанк"	336,8	343,4	60,5	63,9	2,0%	5,6%	6,6	3,4
	15	АО "Qazaq Banki"	346,0	176,2	46,9	48,5	-49,1%	3,4%	-169,8	1,6
	16	АО "Altyn Bank"	335,0	362,5	53,8	36,7	8,2%	-31,8%	27,6	-17,1
	17	АО "Банк "Астаны"	291,5	233,3	48,6	34,2	-20,0%	-29,6%	-58,2	-14,4
	18	ДБ АО "Банк Хоум Кредит"	184,3	216,9	45,1	56,0	17,7%	24,0%	32,6	10,8
	19	Банк Китая в Казахстане	158,3	222,1	31,8	34,7	40,3%	9,1%	63,8	2,9
	20	АО "AsiaCredit Bank"	136,7	118,4	25,3	25,9	-13,4%	2,6%	-18,3	0,7
	21	ДО АО Банк ВТБ (Казахстан)	136,7	120,3	16,3	16,7	-12,0%	2,3%	-16,4	0,4
	22	АО "Tengri Bank"	99,5	109,8	23,4	22,7	10,4%	-2,9%	10,3	-0,7
	23	АО "Банк Kassa Nova"	100,4	102,4	14,8	15,4	1,9%	4,0%	1,9	0,6
	24	АО "ТПБ Китая в г. Алматы"	86,7	126,2	18,9	21,5	45,6%	13,6%	39,5	2,6
	25	АО "First Heartland Bank"	86,6	144,5	10,8	13,5	66,9%	25,3%	57,9	2,7
	26	АО "ЭКСИМБАНК КАЗАХСТАН"	76,1	47,8	15,9	15,9	-37,2%	0,2%	-28,3	0,0
	27	АО "Capital Bank Kazakhstan"	63,8	52,9	19,0	22,4	-17,1%	17,9%	-10,9	3,4
	28	АО "ДБ "КЗИ БАНК"	31,6	34,3	25,6	26,4	8,6%	3,1%	2,7	0,8
	29	АО "Шинхан Банк Казахстан"	17,3	20,8	12,7	13,3	20,2%	4,3%	3,5	0,5
	30	АО "Исламский Банк "Al Hilal"	8,3	9,5	15,4	15,2	15,3%	-1,5%	1,3	-0,2
	31	АО "Исламский банк "Заман-Банк"	2,9	4,0	12,4	12,3	34,5%	-0,1%	1,0	0,0
	32	ДБ НБ Пакистана в Казахстане	0,5	0,4	4,5	4,5	-25,2%	-1,4%	-0,1	-0,1
	Итого:									
			21 128,2	21 210,7	3 029,7	3 044,8	0,4%	0,5%	82,5	15,1



Таблица 4. Изменение депозитного портфеля (млрд тенге):

	№	Наименование банка	Депозиты физ.лиц (ФЛ)		Депозиты юр.лиц (ЮЛ)		%Δ		Δ в абс. выражении	
			01.01.2018	01.07.2018	01.01.2018	01.07.2018	ФЛ	ЮЛ	ФЛ	ЮЛ
I дивизион (активы: >1,5 трлн тенге)	1	АО "Народный Банк Казахстана"	1 636,0	1 748,6	1 926,4	1 879,2	6,9%	-2,5%	112,7	-47,3
	2	АО "КАЗКОММЕРЦБАНК"	1 396,7	1 422,8	1 236,8	1 077,3	1,9%	-12,9%	26,1	-159,5
	3	АО "Цеснабанк"	692,3	704,7	867,8	802,0	1,8%	-7,6%	12,4	-65,8
	4	ДБ АО "Сбербанк"	699,7	709,9	592,6	583,6	1,5%	-1,5%	10,2	-9,1
II дивизион (активы: 1,0 - 1,5 трлн тенге)	5	АО "ForteBank"	460,1	466,4	576,4	580,8	1,4%	0,8%	6,3	4,5
	6	АО "KASPI BANK"	867,7	956,6	122,8	68,1	10,3%	-44,5%	89,0	-54,7
	7	АО "Банк ЦентрКредит"	518,1	527,3	426,7	466,9	1,8%	9,4%	9,2	40,2
	8	АО "АТФБанк"	354,7	353,2	465,4	578,2	-0,4%	24,2%	-1,4	112,8
III дивизион (активы: <1,0 трлн тенге)	9	АО "Евразийский Банк"	356,6	378,9	316,0	220,8	6,3%	-30,1%	22,3	-95,2
	10	АО "Жилстройсбербанк Казахстана"	524,6	560,5	0,0	6,1	6,8%	0,0%	35,9	0,0
	11	АО "Банк "Bank RBK"	118,1	105,7	97,3	75,2	-10,5%	-22,7%	-12,4	-22,0
	12	АО "Ситибанк Казахстан"	5,5	5,1	333,8	542,7	-8,7%	62,6%	-0,5	208,9
	13	АО "ДБ "АЛЬФА-БАНК"	83,6	83,4	175,4	148,2	-0,2%	-15,5%	-0,2	-27,2
	14	АО "Нурбанк"	102,9	109,4	98,7	87,4	6,3%	-11,4%	6,4	-11,3
	15	АО "Qazaq Banki"	67,5	22,0	158,5	102,8	-67,3%	-35,2%	-45,5	-55,7
	16	АО "Altyn Bank"	85,5	86,2	228,0	248,2	0,8%	8,9%	0,7	20,2
	17	АО "Банк "Астаны"	71,1	42,5	189,4	167,3	-40,3%	-11,7%	-28,6	-22,1
	18	ДБ АО "Банк Хоум Кредит"	53,6	69,4	34,2	48,5	29,6%	41,8%	15,9	14,3
	19	Банк Китая в Казахстане	2,2	2,3	148,3	213,6	4,9%	44,0%	0,1	65,3
	20	АО "AsiaCredit Bank"	46,9	36,3	34,4	25,7	-22,7%	-25,2%	-10,7	-8,7
	21	ДО АО Банк ВТБ (Казахстан)	27,7	18,8	51,5	43,4	-32,1%	-15,6%	-8,9	-8,0
	22	АО "Tengri Bank"	13,8	22,0	56,6	50,0	59,9%	-11,5%	8,3	-6,5
	23	АО "Банк Kassa Nova"	19,2	27,4	66,8	60,1	42,8%	-10,0%	8,2	-6,7
	24	АО "ТПБ Китая в г.Алматы"	4,8	5,1	77,4	114,5	6,5%	47,9%	0,3	37,1
	25	АО "First Heartland Bank"	0,0	0,0	86,1	143,7	-5,2%	66,8%	0,0	57,6
	26	АО "ЭКСИМБАНК КАЗАХСТАН"	0,4	0,3	37,1	17,1	-30,4%	-54,0%	-0,1	-20,1
	27	АО "Capital Bank Kazakhstan"	9,6	5,9	17,9	8,4	-38,9%	-53,3%	-3,7	-9,6
	28	АО "ДБ "КЗИ БАНК"	4,9	4,8	16,3	16,5	-3,5%	1,3%	-0,2	0,2
	29	АО "Шинхан Банк Казахстан"	2,5	2,5	9,3	11,3	1,1%	22,0%	0,0	2,0
	30	АО "Исламский Банк "Al Hilal"	0,3	0,5	5,1	7,4	47,2%	44,0%	0,2	2,3
	31	АО "Исламский банк "Заман-Банк"	0,0	0,3	0,3	0,7	1369,5%	123,3%	0,3	0,4
	32	ДБ НБ Пакистана в Казахстане	0,3	0,2	0,2	0,1	-37,4%	-26,8%	-0,1	0,0
	Итого:	8 226,9	8 479,0	8 453,6	8 395,9	3,1%	-0,7%	252,0	-57,6	



Таблица 5. Показатели чистой прибыли (млрд тенге):

	№	Наименование банка	Чистая прибыль (ЧП)		ROA		ROE		%Δ		Δ в абс. ЧП
			01.07.2017	01.07.2018	01.07.2017	01.07.2018	01.07.2017	01.07.2018	ROA	ROE	
I дивизион (активы: >1,5 трлн тенге)	1	АО "Народный Банк Казахстана"	77,7	119,4	1,6%	2,4%	11,0%	14,7%	0,7%	3,7%	41,8
	2	АО "КАЗКОММЕРЦБАНК"	34,4	11,0	0,7%	0,3%	7,8%	4,3%	-0,4%	-3,5%	-23,5
	3	АО "Цеснабанк"	8,7	14,6	0,4%	0,7%	5,0%	7,8%	0,3%	2,8%	5,9
	4	ДБ АО "Сбербанк"	7,5	28,5	0,4%	1,7%	4,7%	17,9%	1,2%	13,2%	21,0
II дивизион (активы: 1,0 - 1,5 трлн тенге)	5	АО "ForteBank"	6,1	10,5	0,5%	0,7%	3,4%	5,8%	0,2%	2,4%	4,4
	6	АО "KASPI BANK"	20,4	46,7	1,6%	3,2%	14,3%	24,3%	1,6%	10,0%	26,3
	7	АО "Банк ЦентрКредит"	2,1	4,3	0,2%	0,3%	2,1%	4,1%	0,1%	2,1%	2,3
	8	АО "АТФБанк"	5,3	4,8	0,4%	0,4%	6,2%	4,9%	0,0%	-1,3%	-0,5
III дивизион (активы: <1,0 трлн тенге)	9	АО "Евразийский Банк"	-8,0	4,8	-0,8%	0,5%	-8,7%	5,2%	1,3%	14,0%	12,9
	10	АО "Жилстройсбербанк Казахстана"	12,7	15,1	1,8%	1,8%	9,8%	8,5%	-0,1%	-1,4%	2,4
	11	АО "Банк "Bank RBK"	2,1	18,1	0,2%	3,3%	2,2%	20,9%	3,1%	18,8%	16,0
	12	АО "Ситибанк Казахстан"	12,4	14,9	2,0%	2,0%	10,2%	10,6%	0,0%	0,5%	2,5
	13	АО "ДБ "АЛЬФА-БАНК"	1,6	5,0	0,4%	1,3%	2,9%	8,3%	0,8%	5,4%	3,5
	14	АО "Нурбанк"	0,2	1,8	0,0%	0,4%	0,3%	2,9%	0,4%	2,5%	1,7
	15	АО "Qazaq Banki"	0,8	1,4	0,2%	0,6%	1,9%	3,0%	0,5%	1,1%	0,7
	16	АО "Altyn Bank"	5,0	5,0	1,1%	1,2%	10,0%	13,6%	0,2%	3,5%	0,0
	17	АО "Банк "Астаны"	0,4	-11,6	0,1%	-4,3%	1,0%	-33,9%	-4,5%	-34,9%	-12,0
	18	ДБ АО "Банк Хоум Кредит"	10,9	10,8	6,8%	4,0%	28,7%	19,3%	-2,9%	-9,3%	-0,1
	19	Банк Китая в Казахстане	2,4	3,1	1,1%	1,2%	8,1%	8,9%	0,1%	0,9%	0,7
	20	АО "AsiaCredit Bank"	1,8	0,6	1,1%	0,4%	7,2%	2,3%	-0,7%	-4,9%	-1,2
	21	ДО АО Банк ВТБ (Казахстан)	0,3	2,6	0,2%	1,9%	1,9%	15,6%	1,7%	13,7%	2,3
	22	АО "Tengri Bank"	0,3	1,3	0,3%	1,0%	1,2%	5,6%	0,7%	4,4%	1,0
	23	АО "Банк Kassa Nova"	0,4	0,7	0,4%	0,6%	2,8%	4,6%	0,2%	1,8%	0,3
	24	АО "ТПБ Китая в г.Алматы"	1,4	2,6	1,6%	1,7%	7,8%	12,0%	0,1%	4,1%	1,2
	25	АО "First Heartland Bank"	0,6	1,7	3,4%	1,1%	5,2%	12,4%	-2,3%	7,2%	1,1
	26	АО "ЭКСИМБАНК КАЗАХСТАН"	0,0	0,0	0,1%	0,1%	0,3%	0,3%	0,0%	0,0%	0,0
	27	АО "Capital Bank Kazakhstan"	-0,5	0,8	-0,6%	1,0%	-2,7%	3,5%	1,7%	6,2%	1,3
	28	АО "ДБ "КЗИ БАНК"	0,9	1,6	1,7%	2,7%	3,6%	6,2%	1,0%	2,6%	0,8
	29	АО "Шинхан Банк Казахстан"	0,3	0,6	1,3%	1,8%	2,7%	4,7%	0,5%	2,0%	0,3
	30	АО "Исламский Банк "Al Hilal"	0,5	0,5	2,2%	1,9%	3,0%	3,1%	-0,3%	0,1%	0,0
	31	АО "Исламский банк "Заман-Банк"	1,3	0,0	8,6%	0,2%	10,0%	0,2%	-8,4%	-9,8%	-1,3
	32	ДБ НБ Пакистана в Казахстане	-0,1	-0,1	-1,3%	-1,3%	-1,6%	-1,4%	0,0%	0,2%	0,0
	Итого:		204,0	321,2	0,8%	1,3%	6,8%	10,5%	0,51%	3,7%	117,2



Таблица 6. Выполнение пруденциальных нормативов банками второго уровня на 01 июля 2018 года

(тыс. тенге)

	№ п/п	Наименование банков второго уровня	k1 ¹	k2 ²	k3 ³	k4 ⁴	Вып-ие треб-ия по ежедн. разм-ию собств- х и привл-х средств банка во внутренние активы Да/Нет	Вып-ие валютной позиции Да/Нет	Вып-ие норматива дост-ти мин. размера собс. капитала Да/Нет	Вып-ие пруд. нормативов
			(min 0,055)	(min 0,08)	(max 0,25)	(min 0,3)				
I дивизион (активы: >1,5 трлн тенге)	1	АО "Народный Банк Казахстана"	0,21	0,21	0,21	1,22	Да	Да	Да	Да
	2	АО "КАЗКОММЕРЦБАНК"	0,21	0,29	0,08	2,79	Да	Да	Да	Да
	3	АО "Цеснабанк"	0,09	0,15	0,20	0,89	Да	Да	Да	Да
	4	ДБ АО "Сбербанк"	0,12	0,12	0,20	1,47	Да	Да	Да	Да
II дивизион (активы: 1,0 - 1,5 трлн тенге)	5	АО "ForteBank"	0,16	0,17	0,21	2,01	Да	Да	Да	Да
	6	АО "KASPI BANK"	0,12	0,17	0,07	3,37	Да	Да	Да	Да
	7	АО "Банк ЦентрКредит"	0,08	0,16	0,20	0,77	Да	Да	Да	Да
	8	АО "АТФБанк"	0,09	0,23	0,16	1,12	Да	Да	Да	Да
III дивизион (активы: <1,0 трлн тенге)	9	АО "Евразийский Банк"	0,09	0,13	0,20	2,05	Да	Да	Да	Да
	10	АО "Жилстройсбербанк Казахстана"	0,60	0,60	0,07	10,84	-	Да	Да	Да
	11	АО "Банк "Bank RBK"	0,21	0,85	0,06	19,24	Да	Да	Да	Да
	12	АО "Ситибанк Казахстан"	0,79	0,78	0,19	1,17	Да	Да	Да	Да
	13	АО "ДБ "АЛЬФА-БАНК"	0,17	0,17	0,21	1,07	Да	Да	Да	Да
	14	АО "Нурбанк"	0,14	0,15	0,18	0,60	Да	Да	Да	Да
	15	АО "Qazaq Banki"	0,19	0,17	0,25	0,02	Да	Да	Да	Нет
	16	АО "Altyn Bank"	0,18	0,18	0,23	1,14	Да	Да	Да	Да
	17	АО "Банк "Астаны"	0,08	0,07	0,35	0,04	Нет	Нет	Да	Нет
	18	ДБ АО "Банк Хоум Кредит"	0,14	0,14	0,00	5,77	Да	Да	Да	Да
	19	Банк Китая в Казахстане	1,09	1,09	0,21	1,43	Да	Да	Да	Да
	20	АО "AsiaCredit Bank"	0,18	0,17	0,24	0,58	Да	Да	Да	Да
	21	ДО АО Банк ВТБ (Казахстан)	0,12	0,23	0,22	0,99	Да	Да	Да	Да
	22	АО "Tengri Bank"	0,13	0,13	0,22	0,85	Да	Да	Да	Да
	23	АО "Банк Kassa Nova"	0,14	0,18	0,10	2,20	Да	Да	Да	Да
	24	АО "ТПБ Китая в г. Алматы"	2,47	2,47	0,16	0,79	Да	Да	Да	Да
	25	АО "First Heartland Bank"	1,20	1,20	0,15	4,10	Да	Да	Да	Да
	26	АО "ЭКСИМБАНК КАЗАХСТАН"	0,22	0,21	0,38	0,02	Да	Да	Да	Нет
	27	АО "Capital Bank Kazakhstan"	0,28	0,28	0,19	1,79	Да	Да	Да	Да
	28	АО "ДБ "КЗИ БАНК"	0,43	0,43	0,19	1,12	Да	Да	Да	Да
29	АО "Шинхан Банк Казахстан"	1,01	1,01	0,14	4,67	Да	Да	Да	Да	
30	АО "Исламский Банк "Al Hilal"	0,82	0,82	0,21	1,40	Да	Да	Да	Да	
31	АО "Исламский банк "Заман-Банк"	0,66	0,65	0,18	1,16	Да	Да	Да	Да	
32	ДБ НБ Пакистана в Казахстане	1,00	1,00	0,08	1,83	Да	Да	Да	Да	

¹ Коэффициент достаточности собственного капитала

² Коэффициент достаточности собственного капитала

³ Коэффициент максимального размера риска на одного заемщика, не связанного с банком особыми отношениями

⁴ Коэффициент текущей ликвидности



Таблица 7. Рейтинги РК и банков второго уровня:

	Fitch				S&P				Moody's			
	Рейтинг	Прогноз	Дата	Действие	Рейтинг	Прогноз	Дата	Действие	Рейтинг	Прогноз	Дата	Действие
Суверенный рейтинг												
Республика Казахстан	BBB	Стабильный	13.04.2018	Подтверждение	BBB-/A-3	Стабильный	09.03.2018	Подтверждение	Baa3	Стабильный	26.07.2017	Подтверждение
1 АО "Народный Банк"	BB	Стабильный	31.08.2017	Подтверждение	BB/В	Позитивный	25.06.2018	Подтверждение	Ba1	Стабильный	28.07.2017	Подтверждение
2 АО "Казкоммерцбанк"	BB-	Стабильный	31.08.2017	Повышение	BB/В	Позитивный	25.06.2018	Повышение	Ba2	Стабильный	28.07.2017	Подтверждение
3 АО "Цеснабанк"	B	Отозван	21.09.2017	Подтверждение	B+/В	Негативный	11.05.2018	Подтверждение				
4 ДБ АО "Сбербанк"	BB+	Позитивный	15.12.2017	Подтверждение					Ba3	Стабильный	18.07.2018	Подтверждение
5 АО "ForteBank"	B	Позитивный	26.07.2018	Присвоение	B	Позитивный	07.11.2017	Подтверждение	B3	Позитивный	13.10.2018	Повышение
6 АО "KASPI BANK"									B1	Позитивный	31.10.2017	Подтверждение
7 АО "Банк ЦентрКредит"	B	Стабильный	15.12.2017	Подтверждение	B	Стабильный	20.07.2018	Подтверждение	B2	Стабильный	12.07.2018	Подтверждение
8 АО "АТФБанк"	B	Стабильный	15.12.2017	Повышение	B	Негативный	03.11.2017	Подтверждение	B3	Позитивный	13.11.2017	Повышение
9 АО "Евразийский Банк"					B	Негативный	28.06.2018	Подтверждение				
10 АО "Жилстройсбербанк"	BBB-	Стабильный	20.04.2018	Подтверждение					Baa3	Стабильный	31.07.2017	Подтверждение
11 АО "Банк "Bank RBK"					B-/В	Стабильный	28.03.2018	Повышение				
12 АО "ДБ "Альфа-Банк"	BB-	Стабильный	30.03.2018	Подтверждение	BB-/В	Стабильный	20.02.2017	Повышение				
13 АО "Нурбанк"					B-/В	Негативный	29.06.2018	Подтверждение				
14 АО "Qazaq Banki"					CCC-	Отозван	24.04.2018	Понижение				
15 АО "Altyn Bank"	BBB-	Стабильный	18.05.2018	Повышение					Ba2	Стабильный	19.07.2017	Повышение
16 АО "Банк "Астаны"	CCC	Отозван	05.04.2018	Понижение	CCC/C	Негативный	24.04.2018	Понижение				
17 ДБ АО "Банк Хоум Кредит"	B+	Стабильный	08.11.2017	Подтверждение								
18 АО "AsiaCredit Bank"	CCC	Отозван	05.04.2018	Понижение	B-/В	Негативный	04.06.2018	Подтверждение				
19 ДО АО Банк ВТБ (Казахстан)					BB+	Стабильный	06.03.2018	Повышение				
20 АО "Tengri Bank"					B+/В	Негативный	13.12.2017	Подтверждение				
21 АО "Банк Kassa Nova"					B/C	Негативный	14.11.2016	Подтверждение				
22 АО "Эксимбанк Казахстан"	CCC	Отозван	05.10.2017	Подтверждение	CCC	Отозван	25.04.2018	Понижение				
23 АО "Capital Bank Kazakhstan"					CCC+/C	Отозван	16.02.2018	Понижение				