



## События в банковском секторе

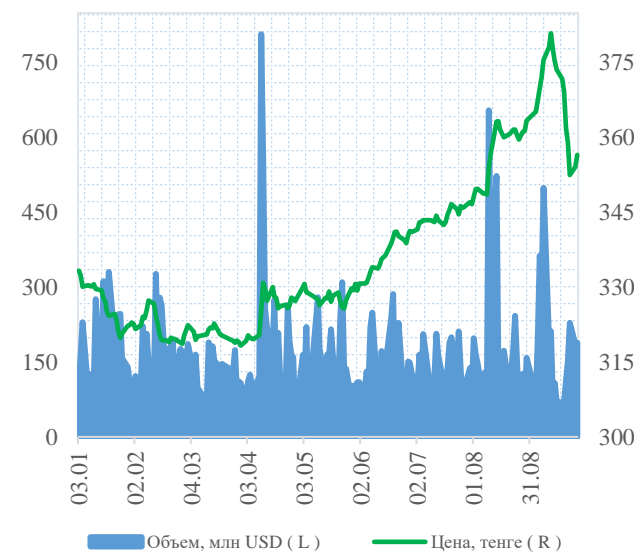
После нейтральной динамики в июле совокупные активы БВУ в августе продемонстрировали снижение на 0,5% (с начала года -0,1%). При этом ссудный портфель показал умеренный рост (на 0,8%), в то время как выдача новых кредитов увеличилась на 9% по сравнению с июлем. Негативная динамика активов происходит в большей степени на фоне событий в банковской системе – завершения присоединения ККБ к Народному Банку и соответствующая переоценка активов, отзыв лицензий у ряда банков, негативная переоценка активной части баланса других БВУ. NPL за прошлый месяц снизились на 0,6%. На указанное снижение проблемных кредитов в основном повлиял вывод из учета неработающих займов Qazaq Banki, Эксимбанка и их уменьшение у Цеснабанка. Обязательства БВУ за отчетный месяц снизились на 0,5%, что в том числе обусловлено частичным изъятием депозитов ФНБ «Самрук-Казына». Собственный капитал системы уменьшился на 0,6%, что в основном связано с исключением из статистики капитала Qazaq Banki и Эксимбанка. Чистая прибыль продолжила рост (+14%) на фоне роста процентных и комиссионных доходов.

- 03 сентября НБРК принял очередное решение по базовой ставке, сохранив ее на уровне 9,0% с коридором +/-1%. Вместе с тем регулятор отмечает, что усиление воздействия проинфляционных факторов, как со стороны восстанавливающегося внутреннего спроса, так и показателей мировой экономики, снижает потенциал замедления инфляции на среднесрочном горизонте. Мы не исключаем вероятности ужесточения денежно-кредитной политики до конца текущего года.
- 19 сентября НБРК принял решение об отзыве лицензии на проведение банковских и иных операций у АО «Банк Астаны» за систематическое ненадлежащее исполнение обязательств, систематическое нарушение пруденциальных нормативов, невыполнение требований по дополнительной капитализации.

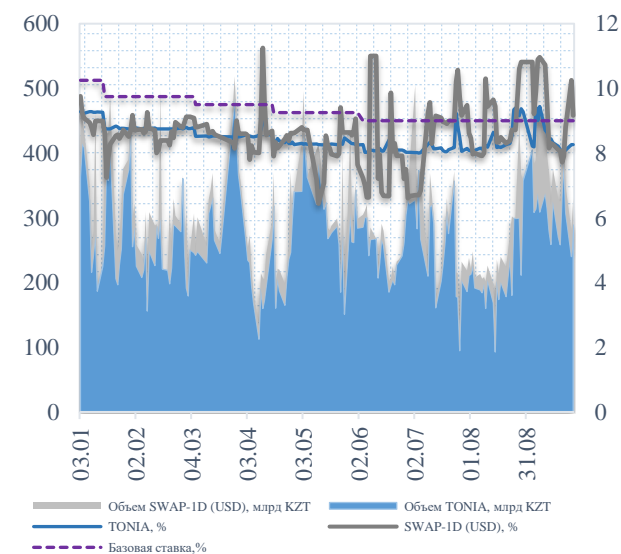
## Действия рейтинговых агентств

- 07 сентября S&P подтвердило долгосрочный и краткосрочный суверенные кредитные рейтинги Республики Казахстан по обязательствам в иностранной и национальной валюте на уровне «BBB-/A-3», прогноз – «Стабильный». В S&P отмечают, что рейтинги РК по-прежнему поддерживаются сильным балансом правительства, обусловленным аккумулированием бюджетных профицитов предыдущих периодов в Нацфонде, в особенности в период высоких цен на сырьевые товары. При этом консолидированный бюджет ожидается с небольшим профицитом вплоть до 2021 года, а новый налоговый кодекс будет поддерживать государственные доходы в период до 2021 поскольку предусматривает сокращение существующих диспропорций и отмену некоторых налоговых льгот. Рейтинги страны могут быть повышены если последние политические реформы существенно укрепят казахстанские институты. При этом рейтинги могут измениться в худшую сторону, если произойдет резкое падение цен на нефть или ее производства в стране, а также в случае скачка долларизации депозитов.
- 17 сентября S&P понизило долгосрочный кредитный рейтинг АО «Цеснабанк» с «B+» до «B», прогноз - «Негативный». В то же время краткосрочный кредитный рейтинг был подтвержден на уровне «B». Понижение рейтингов отражает мнение S&P о том, что в настоящее время показатели ликвидности банка находятся под давлением в связи с оттоком средств клиентов в конце августа, который был компенсирован за счет получения кредита от НБРК объемом 150 млрд тенге. В то же время прогноз «Негативный» отражает риск дальнейшего давления на показатели ликвидности банка и его рыночную позицию в ближайшие 12-18 месяцев.

## Динамика курса тенге, USDKZT\_TOD



## Денежный рынок





## Активы

В августе активы БВУ страны снизились на 133,1 млрд тенге до 24,1 трлн тенге (уменьшение с начала года -24,1 млрд тенге). Негативная динамика активов происходит в большей степени на фоне событий в банковской системе – завершения присоединения ККБ к Народному Банку и соответствующая переоценка активов, отзыв лицензий у ряда банков, негативная переоценка активной части баланса других БВУ.

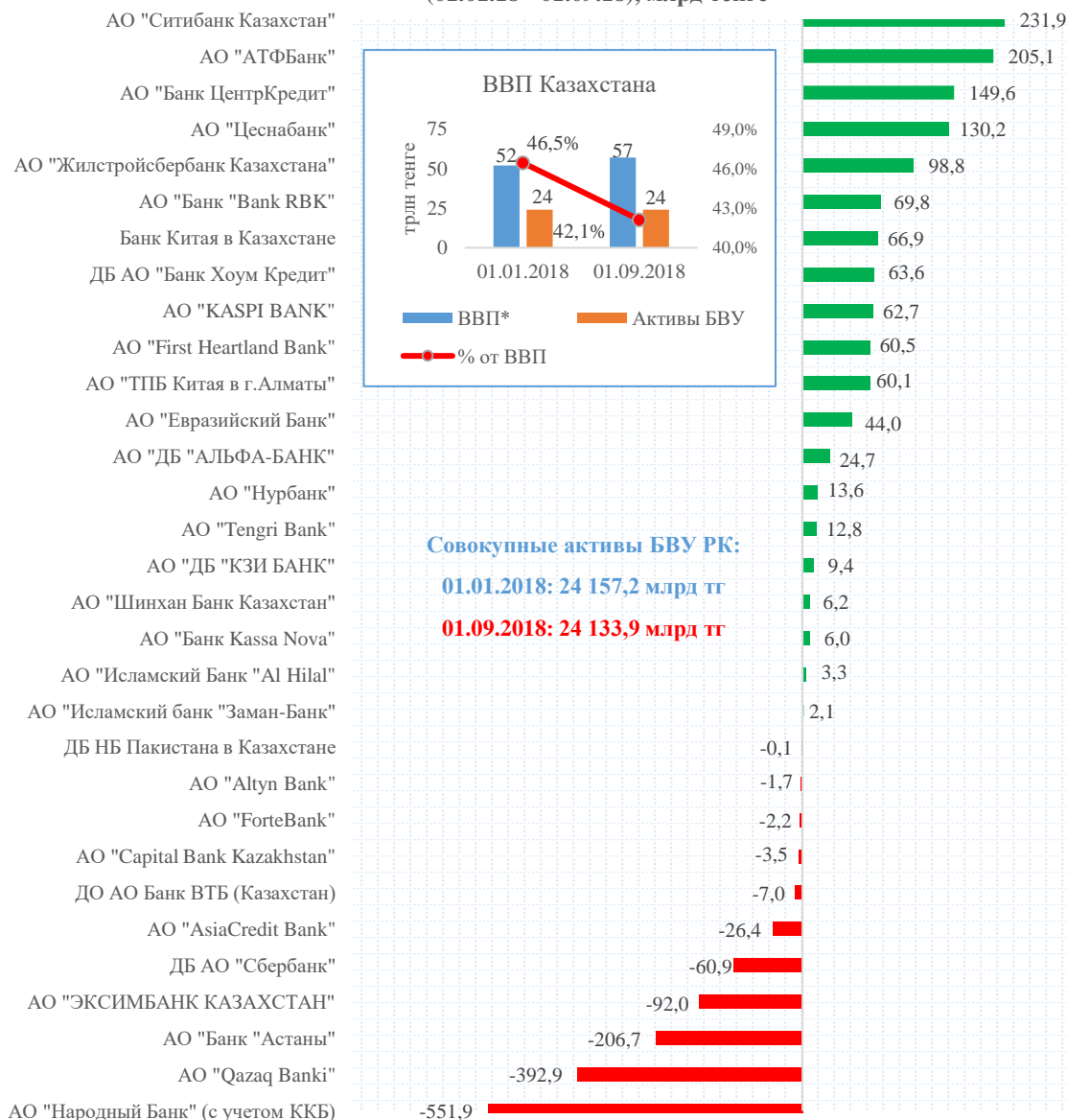
В прошлом месяце НБРК отозвал лицензии у Qazaq Banki и Эксимбанка за ненадлежащее исполнение обязательств, систематическое нарушение пруденциальных нормативов, других обязательных к соблюдению норм и лимитов. Вывод данных финансовых институтов из банковской системы оказал соответствующие влияние на активы - в сумме уменьшились на 272,4 млрд тенге или 1,1%. Уменьшение активов свыше 100 млрд тенге в августе также продемонстрировали Банк Астаны (-121,9 млрд тенге), Ситибанк Казахстан (-109,5 млрд тенге) и Народный Банк (-154,7 млрд тенге).

В то же время лидером по приросту активов в августе стал Цеснабанк (+171,9 млрд тенге). Рост активов банка соразмерен увеличению обязательств (+169,9 млрд тенге). Напомним, в целях обеспечения дополнительного запаса ликвидности банк привлек краткосрочный займ от НБРК на сумму 150,0 млрд тенге, но уже в сентябре произвел погашение 2/3 части займа.

Вместе с тем значительное снижение активов Народного Банка (-551,9 млрд тенге с начала года) в основном обусловлено завершением присоединения ККБ. Поглощение сопровождалось очисткой баланса на стороне ККБ, что сказалось как на переданных Народному Банку активов, так и обязательств. За месяц до официального присоединения (последняя отчетность ККБ) снижение/переоценка ссудного портфеля финансового учреждения составило 387 млрд тенге, обязательств - 242 млрд тенге.

\*по данным Прогноза социально-экономического развития РК на 2019-2023 годы МНЭ РК.

## Изменение активов в абс. выражении (01.01.18 - 01.09.18), млрд тенге





## Ссудный портфель

Несмотря на вышеперечисленные события, ссудный портфель БВУ по балансу за август вырос на 101,5 млрд тенге (до 13,6 трлн тенге), что информационно сопровождалось некоторым восстановлением экономической активности (рост ВВП составил 4,1% по итогам полугодия). При этом с начала года сохраняется незначительное снижение – минус 2,5 млрд тенге (основное негативное влияние – Народный Банк с учетом ККБ, Qazaq Banki, Банк Астаны). Хотим отметить, что планируемый выкуп ФПК портфеля сельскохозяйственных кредитов у Цеснабанка на сумму 450 млрд тенге приведет к выводу 3,3% ссудного портфеля системы.

Между тем брутто-выдача новых кредитов продолжает показывать ускоренный рост: в августе было выдано новых кредитов на 1,3 трлн тенге, что на 9% больше по сравнению с июлем. При этом с начала года было выдано новых кредитов на сумму 8,5 трлн тенге. В сравнении с аналогичным периодом прошлого года было выдано на 1,9 трлн тенге больше (+28%). Прогнозное значение годовой выдачи новых кредитов, основанное на текущей динамике кредитования, составляет 12,7 трлн тенге. Хотим отметить, что рост отмечается практически во всех отраслях экономики – связь (12%), торговля (+13%), транспорт (+21%), промышленность (+42%), строительство (+23%), прочие отрасли (+43%); за исключением сельского хозяйства (-34%). В этой связи, недавние меры по поддержке аграрного сектора со стороны правительства и центрального банка являются своевременными и могут положительно сказаться на активизации кредитования в этом секторе.


Вместе с тем на последнем заседании по ДКП (03.09) центральный банк не исключил вероятность ужесточения денежно-кредитной политики в связи с ростом волатильности на внешних рынках, ожиданиям по ускорению инфляционных процессов в стране. Аналогичного мнения придерживается и экспертное сообщество АФК, которое к концу 2018 года в среднем прогнозирует увеличение базовой ставки на 25 б.п. относительно текущего уровня (тек. 9,00%). Возможное ужесточение монетарной политики вкупе с изменяющейся регуляторной средой (в 2019 году вступает в силу риск-ориентированный надзор) и сохраняющимся повышенным кредитным риском могут сдерживать дальнейшую активизацию кредитования.

В секторе отмечается постепенное улучшение качества ссудного портфеля: NPL за январь-август уменьшились с 9,3% до 8,2% (-0,6% за август). Позитивное влияние на сокращение проблемных займов в августе оказал вывод из учета неработающих займов Qazaq Banki (-28,1 млрд тенге), Эксимбанка (-20,0 млрд тенге) и их уменьшение у Цеснабанка (-17,1 млрд тенге).

Таблица 1. Совокупные кредиты экономике, трлн тенге:

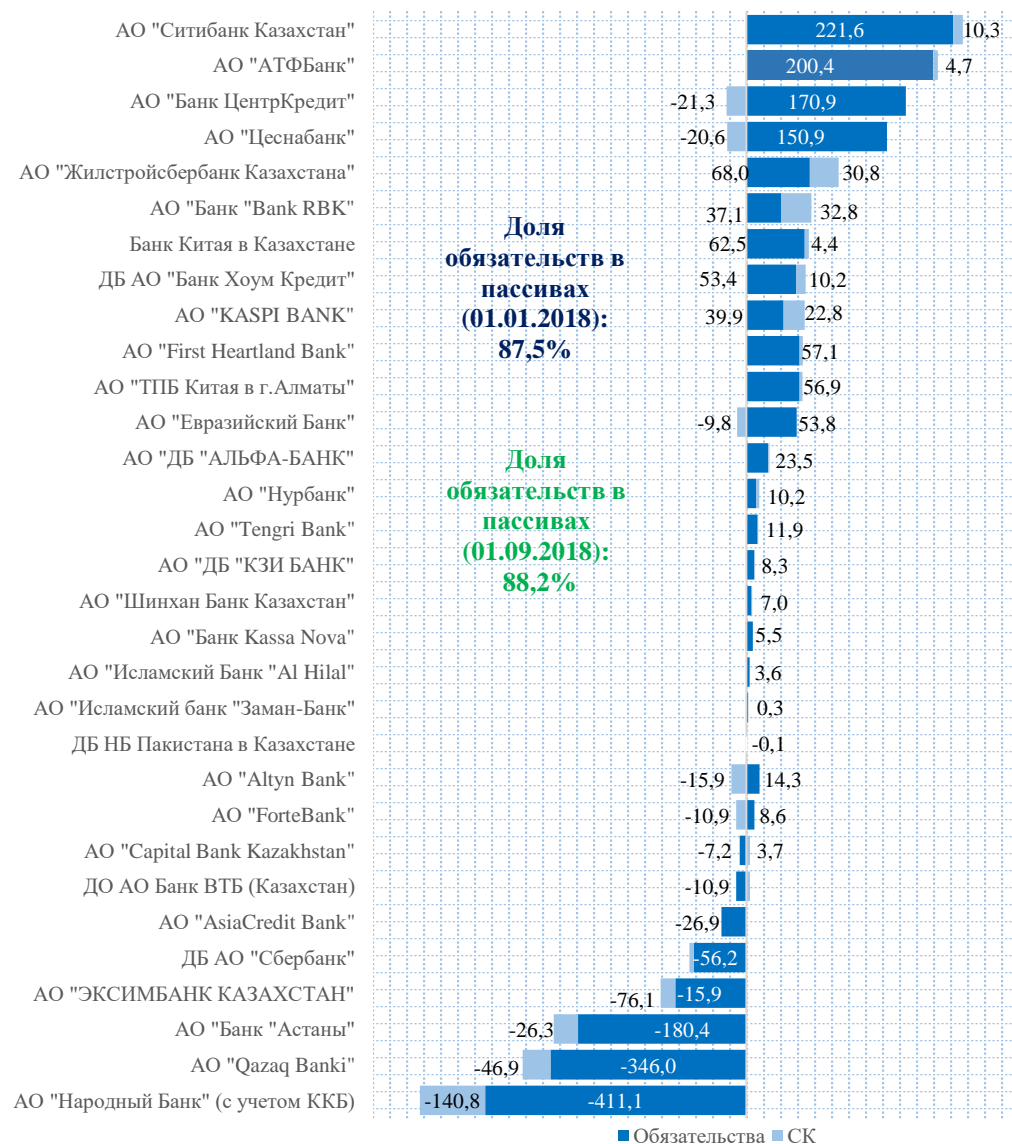
	08.17	09.17	10.17	11.17	12.17	01.18	02.18	03.18	04.18	05.18	06.18	07.18	08.18
в КЗТ	9,3	9,5	9,5	9,4	9,4	9,3	9,3	9,4	9,5	9,6	9,7	9,8	9,9
в инв.	3,8	3,7	3,6	3,5	3,3	3,2	3,2	3,2	3,2	3,1	3,2	3,1	3,1
ЮЛ	8,7	8,8	8,6	8,4	8,2	8,0	8,0	8,0	8,0	8,0	8,0	8,0	8,0
ФЛ	4,4	4,4	4,5	4,6	4,5	4,5	4,5	4,6	4,7	4,7	4,8	4,9	5,0
<b>Всего</b>	<b>13,0</b>	<b>13,2</b>	<b>13,1</b>	<b>12,9</b>	<b>12,7</b>	<b>12,5</b>	<b>12,5</b>	<b>12,6</b>	<b>12,7</b>	<b>12,7</b>	<b>12,8</b>	<b>13,0</b>	<b>13,0</b>
%, инв.	29,0	28,3	27,3	27,0	26,3	25,7	25,5	25,1	25,3	24,7	24,6	24,2	24,0

## Изменение ссудного портфеля в абс. выражении (01.01.18 - 01.09.18), млрд тенге





**Изменение пассивов в абсолютном выражении  
(01.01.18 - 01.09.18), млрд тенге**



**Обязательства и собственный капитал**

Совокупные обязательства БВУ в августе сократились на 117,1 млрд тенге в сравнении с увеличением на 187,1 млрд тенге в июле. Уменьшение обязательств по большей части обусловлено снижением депозитов юрлиц (-616,6 млрд), в то время как вклады физлиц показали рост (120,5 млрд тенге). Напомним, в начале августа ФНБ «Самрук-Казына» объявила о досрочном изъятии депозитов на 337 млрд тенге для погашения займов и финансирования портфельных компаний по ставкам ниже рыночных. Тем не менее, с начала года обязательства банковского сектора показывают положительную динамику (до 21,3 трлн тенге), происходящую на фоне увеличения розничных депозитов. Отмечаем, основную долю (79%) обязательств сектора занимают вклады клиентов. Несмотря на рост активности БВУ на долговом рынке в последнее время, доля облигаций в структуре обязательств остается низкой.

В то же время собственный капитал БВУ в августе сократился на 16,1 млрд тенге до 2,9 трлн тенге (-5,8% с начала года), что составляет 12% от структуры фондирования. Указанное уменьшение в основном обусловлено исключением из статистики капитала Qazaq Banki (-48,6 млрд тенге), Эксимбанка (-15,9 млрд тенге).

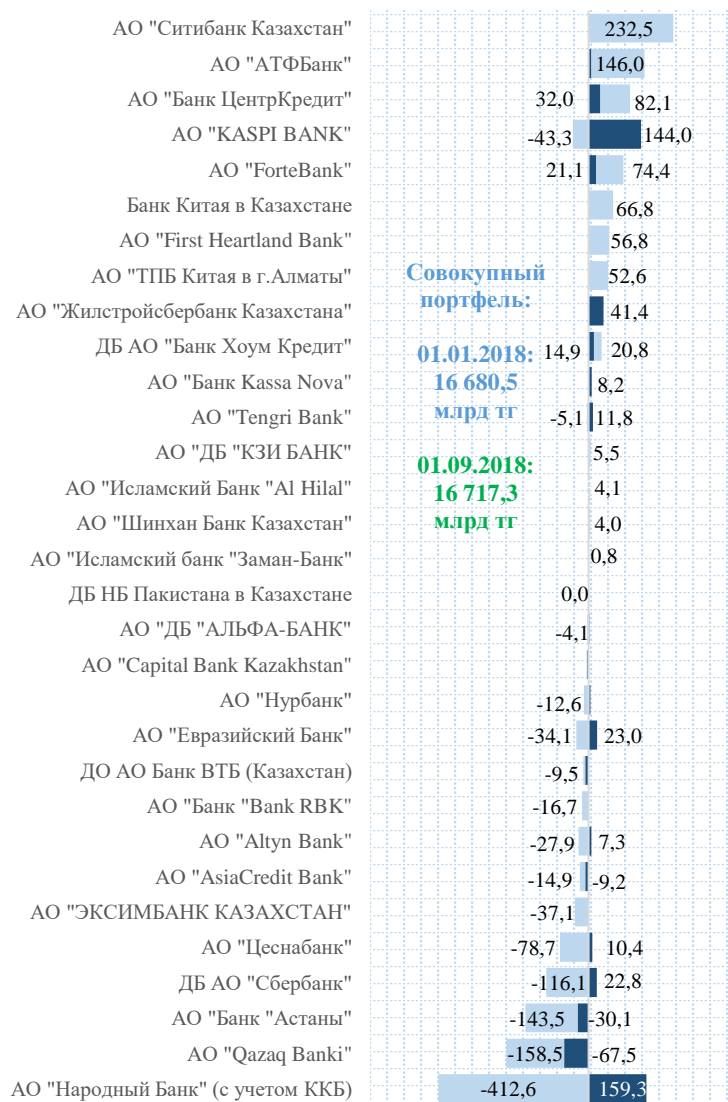
Между тем наибольшее снижение обязательств в августе отмечается у Народного Банка (-185,9 млрд тенге), происходящее на фоне снижения депозитов юрлиц (-281,8 млрд тенге). Отмечаем, из планируемого объема изъятия депозитов ФНБ «Самрук-Казына» 35% или 117 млрд тенге были размещены на счетах ККБ, и уже были истребованы. Собственный капитал банка в августе продемонстрировал максимальный рост среди БВУ (+31,3 млрд тенге), в то время как чистая прибыль выросла на 21,5% или 32,5 млрд тенге.

Хотим отметить, что в связи с отзывом лицензий в августе из учета выбыли обязательства Qazaq Banki (-164,1 млрд тенге) и Эксимбанка (-43,7 млрд тенге). Снижение обязательств на сумму свыше 100 млрд тенге также продемонстрировали Банк Астаны (-111,6 млрд тенге) и ДБ Ситибанк (-112,6 млрд тенге). Тем не менее, Ситибанк Казахстан сохраняет лидерство по приросту обязательств по итогам января-августа (+221,6 млрд тенге), что обусловлено увеличением депозитной базы юрлиц (+208,9 млрд тенге).

Лидирующее место по росту обязательств в августе занял Цеснабанк (+169,9 млрд тенге), что было обусловлено привлечением краткосрочного займа от НБРК. В то же время прирост собственного капитала банка по итогам августа был умеренным (+2,0 млрд тенге). В августе банк заработал прибыль на уровне 2,1 млрд тенге (+12,1%).



**Изменение депозитов в абсолютном выражении  
(01.01.18 - 01.09.18), млрд тенге**



■ Депозиты ФЛ ■ Депозиты ЮЛ

**Депозиты**

В августе отмечается снижение депозитной базы БВУ почти на 500 млрд тенге по сравнению со увеличением на 338,6 млрд тенге в июле. В частности, корпоративные депозиты уменьшились на 616,6 млрд тенге, в то время как розничные показали рост на 120,5 млрд тенге. На этом фоне доля розничных депозитов за август увеличилась с 49,4% до 51,5%. Между тем с начала года сохраняется умеренная позитивная динамика – плюс 36,8 млрд тенге (до 16,7 трлн тенге), происходящая на фоне восстановления реальных доходов населения и относительно стабильной ситуации в экономике.

Ввиду высокой волатильности на валютном рынке (за август курс по паре USDKZT ослаб на 4,8%) долларизация депозитов выросла с 45,3% до 46%. На указанное увеличение долларизации основное влияние оказал рост валютных депозитов физлиц (+6,8%) при одновременном снижении вкладов в нацвалюте (-3,9%).

Из значимых тенденций августа можно выделить рост розничных вкладов у Народного Банка (+67,0 млрд тенге). При этом на Qazaq Banki и Эксимбанк приходится в сумме 22,2 млрд тенге вкладов населения, что составляет 0,3% от показателя розничных депозитов по всей системе. В то же время наибольший рост корпоративных вкладов по итогам августа отмечается у Евразийского Банка (+47,8 млрд тенге), а наибольшее снижение у Народного Банка (-281,8 млрд тенге).

В секторе сохраняется высокая динамика изменения вкладов между банками при сохранении совокупного объема депозитов примерно на одном уровне. В этой связи последние изменения по дифференциации предельных ставок по тенговым депозитам (с 01 октября т.г.), с одной стороны - расширяют выбор размещения сбережений, а с другой - будут способствовать к сдвигу предпочтений в сторону долгосрочных депозитов за счет увеличения разницы между максимальными ставками по вкладам ( $\pm 3,0\%$ ). Тем самым, в структуре пассивов банков будет постепенно формироваться более «длинное» и устойчивое фондирование, что увеличит потенциал кредитования экономики.

В августе средневзвешенная ставка вознаграждения банков по привлеченным депозитам в национальной валюте юрлиц составила 7,1% (в июле – 6,9%), по депозитам физлиц – 9,7% (9,9%).

**Таблица 2. Совокупные депозиты в депозитных организациях, трлн тенге:**

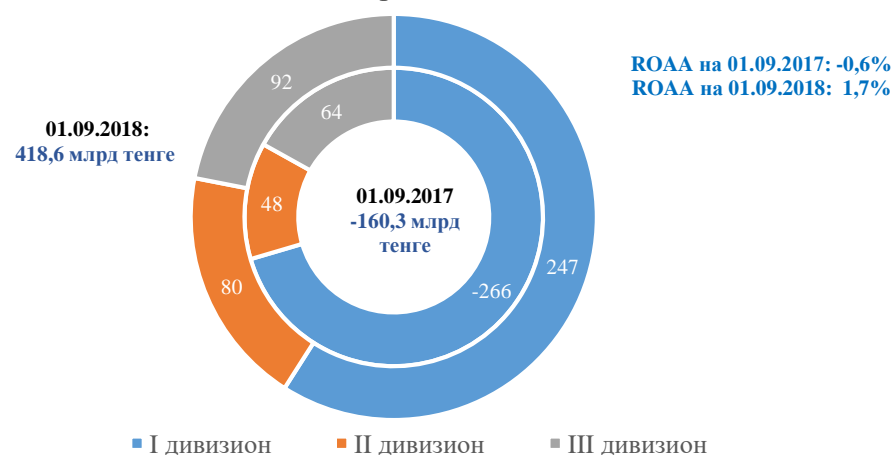
	08.17	09.17	10.17	11.17	12.17	01.18	02.18	03.18	04.18	05.18	06.18	06.18	07.18
в KZT	8,8	9,6	9,1	9,1	9,2	9,4	9,3	9,4	9,4	9,4	9,9	9,9	9,5
ФЛ	3,5	3,5	3,5	3,6	3,9	3,9	4,0	4,1	4,1	4,3	4,5	4,5	4,3
ЮЛ	5,3	6,1	5,6	5,5	5,3	5,4	5,2	5,4	5,2	5,1	5,5	5,4	5,2
в инв.	8,8	9,0	8,9	8,5	8,3	8,1	8,0	7,7	8,0	7,8	7,9	8,2	8,1
ФЛ	4,6	4,6	4,5	4,3	4,2	4,1	4,0	3,9	4,0	3,9	3,9	3,9	4,2
ЮЛ	4,3	4,4	4,4	4,2	4,1	4,0	3,9	3,8	4,0	4,0	4,0	4,3	3,9
Всего	17,6	18,6	18,0	17,6	17,5	17,4	17,2	17,1	17,4	17,2	17,8	18,1	17,7
% ине.	50,1	48,5	49,2	48,4	47,7	46,4	46,2	45,0	46,1	45,4	44,5	45,3	46,0

## Рентабельность<sup>1</sup>

В секторе продолжается увеличение совокупной чистой прибыли: по итогам августа рост прибыли составил 13,5% (+49,8 млрд тенге) до 418,6 млрд тенге. При этом наибольшие чистые доходы по итогам прошлого месяца продемонстрировали Народный Банк (+32,5 млрд тенге) и Kaspi (+8,1 млрд тенге); наибольший убыток – Банк Астаны (-10,3 млрд тенге). Увеличение прибыли происходило на фоне роста чистых процентных (+68,2 млрд тенге за август) и комиссионных (+35,1 млрд тенге) доходов. Показатели чистой процентной маржи (NIM) и чистого процентного спреда (NIS) составили 5,14% и 4,12% соответственно.

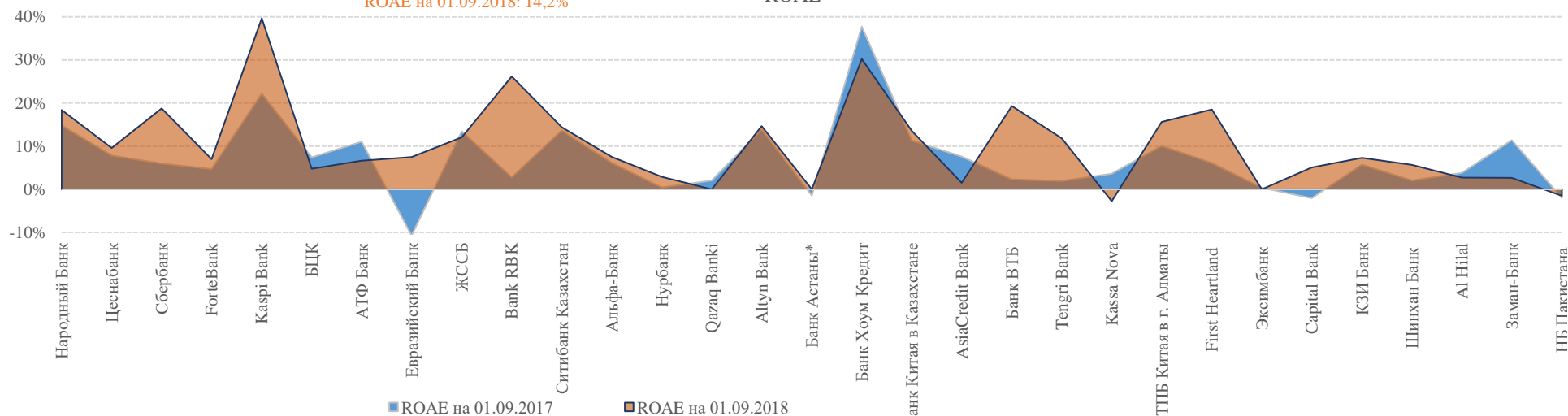
Между тем средние показатели рентабельности активов и собственного капитала БВУ продолжили улучшаться на фоне роста прибыли. Средний показатель рентабельности активов (ROAA) составил 1,7% (-0,6% на 01.09.2017г.), в то время как средняя рентабельность собственного капитала (ROAE) составила 14,2% (-5,6%), т.е. почти в пять раз выше официального уровня инфляции (2,9% по итогам января-августа 2018 года).

Чистая прибыль БВУ



ROAE на 01.09.2017: -5,6%  
ROAE на 01.09.2018: 14,2%

ROAE



<sup>1</sup> Средние показатели рентабельности активов (ROAA) и капитала (ROAE) рассчитываются накопленным итогом (не в %-х годовых) и являются усредненными (берется отношение прибыли к средним активам и капиталу).

\*Показатель ROAE Банка Астаны снизился до -65,0%.



Сведения об активах, обязательствах и собственном капитале БВУ Казахстана на 01.09.2018

Таблица 1. Изменение активов (млрд тенге):

	№	Наименование банка	Активы (А)		Ссудный портфель (СП)		%Δ		А	СП
			01.01.2018	01.09.2018	01.01.2018	01.09.2018	А	СП		
I дивизион (активы: >1,5 трлн тенге)	1	АО "Народный Банк Казахстана"	5 021,5	7 961,8	2 650,1	3 907,7	58,6%	47,5%	2 940,3	1 257,6
	2	АО "КАЗКОММЕРЦБАНК"	3 492,2	0,0	1 601,0	0,0	-100,0%	-100,0%	-3 492,2	-1 601,0
	3	АО "Цеснабанк"	2 153,9	2 284,1	1 703,7	1 802,3	6,0%	5,8%	130,2	98,6
	4	ДБ АО "Сбербанк"	1 747,1	1 686,2	1 154,1	1 164,3	-3,5%	0,9%	-60,9	10,1
	5	АО "ForteBank"	1 504,7	1 502,5	581,8	662,2	-0,1%	13,8%	-2,2	80,4
II дивизион (активы: 1,0 - 1,5 трлн тенге)	6	АО "KASPI BANK"	1 470,3	1 533,0	939,8	1 119,6	4,3%	19,1%	62,7	179,8
	7	АО "Банк ЦентрКредит"	1 330,2	1 479,8	921,6	967,7	11,2%	5,0%	149,6	46,1
	8	АО "АТФБанк"	1 228,5	1 433,6	805,9	967,4	16,7%	20,0%	205,1	161,5
III дивизион (активы: <1,0 трлн тенге)	9	АО "Евразийский Банк"	978,4	1 022,4	628,8	645,2	4,5%	2,6%	44,0	16,5
	10	АО "Жилстройсбербанк Казахстана"	762,4	861,2	465,2	569,4	13,0%	22,4%	98,8	104,2
	11	АО "Банк "Bank RBK"	529,3	599,2	280,4	217,9	13,2%	-22,3%	69,8	-62,5
	12	АО "Ситибанк Казахстан"	526,9	758,8	87,9	86,7	44,0%	-1,3%	231,9	-1,2
	13	АО "ДБ "АЛЬФА-БАНК"	411,8	436,5	191,2	242,0	6,0%	26,5%	24,7	50,8
	14	АО "Нурбанк"	397,2	410,9	214,6	219,8	3,4%	2,4%	13,6	5,1
	15	АО "Qazaq Banki"	392,9	0,0	306,7	0,0	-100,0%	-100,0%	-392,9	-306,7
	16	АО "Altyn Bank"	388,8	387,1	117,5	121,6	-0,4%	3,5%	-1,7	4,1
	17	АО "Банк "Астаны"	340,1	133,4	179,6	38,6	-60,8%	-78,5%	-206,7	-141,1
	18	ДБ АО "Банк Хоум Кредит"	229,4	293,0	195,2	246,1	27,7%	26,1%	63,6	50,9
	19	Банк Китая в Казахстане	190,1	257,0	12,7	14,7	35,2%	16,0%	66,9	2,0
	20	АО "AsiaCredit Bank"	161,9	135,6	100,6	83,8	-16,3%	-16,7%	-26,4	-16,8
	21	ДО АО Банк ВТБ (Казахстан)	153,0	146,1	83,6	94,2	-4,5%	12,7%	-7,0	10,6
	22	АО "Tengri Bank"	122,8	135,6	85,7	99,3	10,4%	15,9%	12,8	13,6
	23	АО "Банк Kassa Nova"	115,2	121,2	71,4	72,0	5,2%	0,8%	6,0	0,6
	24	АО "ТПБ Китая в г. Алматы"	105,6	165,7	25,3	59,4	56,9%	134,5%	60,1	34,1
	25	АО "First Heartland Bank"	97,4	157,9	0,1	49,0	62,1%	765,3%	60,5	49,0
	26	АО "ЭКСИМБАНК КАЗАХСТАН"	92,0	0,0	53,4	0,0	-100,0%	-100,0%	-92,0	-53,4
	27	АО "Capital Bank Kazakhstan"	82,8	79,3	55,4	57,0	-4,3%	2,9%	-3,5	1,6
	28	АО "ДБ "КЗИ БАНК"	57,1	66,5	42,0	46,2	16,5%	10,0%	9,4	4,2
	29	АО "Шинхан Банк Казахстан"	30,0	36,2	11,4	9,4	20,5%	-17,7%	6,2	-2,0
	30	АО "Исламский Банк "Al Hilal"	23,7	27,0	7,0	7,7	13,9%	10,6%	3,3	0,7
	31	АО "Исламский банк "Заман-Банк"	15,3	17,4	12,6	13,0	13,5%	2,8%	2,1	0,4
	32	ДБ НБ Пакистана в Казахстане	5,0	4,9	4,2	4,0	-2,8%	-3,5%	-0,1	-0,1
	Итого:	24 157,9	24 133,9	13 590,5	13 588,0	-0,1%	0,0%	-24,1	-2,5	



Таблица 2. Изменение NPL (% от ссудного портфеля):

	№	Наименование банка	NPL		NPL > 90		%Δ	
			01.01.2018	01.09.2018	01.01.2018	01.09.2018	NPL	NPL > 90
I дивизион (активы: >1,5 трлн тенге)	1	АО "Народный Банк Казахстана"	10,0%	15,1%	7,6%	12,1%	5,1%	4,5%
	2	АО "КАЗКОММЕРЦБАНК"	36,7%	0,0%	29,6%	0,0%	-36,7%	-29,6%
	3	АО "Цеснабанк"	4,8%	7,1%	4,4%	3,9%	2,3%	-0,5%
	4	ДБ АО "Сбербанк"	10,5%	10,4%	6,1%	6,0%	0,0%	-0,1%
	5	АО "ForteBank"	12,0%	12,7%	7,2%	7,5%	0,7%	0,2%
II дивизион (активы: 1,0 - 1,5 трлн тенге)	6	АО "KASPI BANK"	12,7%	13,4%	8,0%	7,6%	0,7%	-0,4%
	7	АО "Банк ЦентрКредит"	16,7%	18,4%	7,9%	7,7%	1,7%	-0,3%
	8	АО "АТФБанк"	19,1%	11,8%	9,8%	9,0%	-7,3%	-0,7%
III дивизион (активы: <1,0 трлн тенге)	9	АО "Евразийский Банк"	15,1%	22,7%	9,6%	9,1%	7,6%	-0,5%
	10	АО "Жилстройсбербанк Казахстана"	1,4%	1,6%	0,3%	0,2%	0,2%	-0,1%
	11	АО "Банк "Bank RBK"	39,6%	44,1%	9,7%	25,2%	4,6%	15,6%
	12	АО "Ситибанк Казахстан"	0,0%	0,0%	0,0%	0,0%	0,0%	0,0%
	13	АО "ДБ "АЛЬФА-БАНК"	8,4%	9,2%	6,9%	6,6%	0,8%	-0,4%
	14	АО "Нурбанк"	12,3%	14,7%	6,8%	7,8%	2,4%	1,0%
	15	АО "Qazaq Banki"	17,6%	0,0%	5,0%	0,0%	-17,6%	-5,0%
	16	АО "Altyn Bank"	2,3%	2,0%	1,7%	0,5%	-0,4%	-1,2%
	17	АО "Банк "Астаны"	21,6%	71,6%	4,4%	46,7%	50,0%	42,4%
	18	ДБ АО "Банк Хоум Кредит"	7,7%	8,3%	3,0%	3,5%	0,6%	0,5%
	19	Банк Китая в Казахстане	6,2%	7,2%	6,1%	5,2%	1,1%	-0,8%
	20	АО "AsiaCredit Bank"	29,8%	13,5%	7,6%	8,9%	-16,3%	1,3%
	21	ДО АО Банк ВТБ (Казахстан)	10,7%	10,6%	7,9%	8,5%	-0,1%	0,6%
	22	АО "Tengri Bank"	1,6%	4,8%	1,4%	1,9%	3,2%	0,5%
	23	АО "Банк Kassa Nova"	11,0%	15,8%	6,9%	7,7%	4,8%	0,8%
	24	АО "ТПБ Китая в г. Алматы"	0,0%	0,0%	0,0%	0,0%	0,0%	0,0%
	25	АО "First Heartland Bank"	0,0%	0,0%	0,0%	0,0%	0,0%	0,0%
	26	АО "ЭКСИМБАНК КАЗАХСТАН"	6,3%	0,0%	0,6%	0,0%	-6,3%	-0,6%
	27	АО "Capital Bank Kazakhstan"	14,6%	13,9%	7,3%	11,0%	-0,7%	3,7%
	28	АО "ДБ "КЗИ БАНК"	11,5%	6,8%	3,0%	4,1%	-4,7%	1,1%
	29	АО "Шинхан Банк Казахстан"	6,3%	5,6%	4,7%	4,4%	-0,7%	-0,2%
	30	АО "Исламский Банк "Al Hilal"	0,0%	0,0%	0,0%	0,0%	0,0%	0,0%
	31	АО "Исламский банк "Заман-Банк"	39,3%	7,8%	0,7%	0,5%	-31,5%	-0,1%
	32	ДБ НБ Пакистана в Казахстане	33,5%	35,6%	33,5%	34,1%	2,1%	0,7%
	Итого:		14,6%	13,1%	9,3%	8,2%	-1,6%	-1,1%



Таблица 3. Изменение обязательств и собственного капитала (млрд тенге):

	№	Наименование банка	Обязательства (О)		Собственный капитал (СК)		%Δ		Δ в абс. выражении	
			01.01.2018	01.09.2018	01.01.2018	01.09.2018	О	СК	О	СК
I дивизион (активы: >1,5 трлн тенге)	1	АО "Народный Банк Казахстана"	4 237,3	7 034,5	784,2	927,4	66,0%	18,3%	2797,1	143,1
	2	АО "КАЗКОММЕРЦБАНК"	3 208,2	0,0	283,9	0,0	-100,0%	-100,0%	-3208,2	-283,9
	3	АО "Цеснабанк"	1 940,2	2 091,1	213,7	193,1	7,8%	-9,7%	150,9	-20,6
	4	ДБ АО "Сбербанк"	1 580,6	1 524,4	166,5	161,8	-3,6%	-2,8%	-56,2	-4,7
	5	АО "ForteBank"	1 312,2	1 320,8	192,5	181,6	0,7%	-5,7%	8,6	-10,9
II дивизион (активы: 1,0 - 1,5 трлн тенге)	6	АО "KASPI BANK"	1 311,3	1 351,2	159,0	181,8	3,0%	14,3%	39,9	22,8
	7	АО "Банк ЦентрКредит"	1 201,9	1 372,8	128,3	107,0	14,2%	-16,6%	170,9	-21,3
	8	АО "АТФБанк"	1 133,2	1 333,7	95,3	100,0	17,7%	4,9%	200,4	4,7
III дивизион (активы: <1,0 трлн тенге)	9	АО "Евразийский Банк"	874,6	928,4	103,9	94,0	6,2%	-9,5%	53,8	-9,8
	10	АО "Жилстройсбербанк Казахстана"	609,4	677,4	153,0	183,8	11,2%	20,1%	68,0	30,8
	11	АО "Банк "Bank RBK"	475,5	512,6	53,8	86,6	7,8%	60,9%	37,1	32,8
	12	АО "Ситибанк Казахстан"	391,8	613,4	135,1	145,4	56,6%	7,6%	221,6	10,3
	13	АО "ДБ "АЛЬФА-БАНК"	353,2	376,7	58,6	59,8	6,7%	2,0%	23,5	1,2
	14	АО "Нурбанк"	336,8	346,9	60,5	63,9	3,0%	5,7%	10,2	3,5
	15	АО "Qazaq Banki"	346,0	0,0	46,9	0,0	-100,0%	-100,0%	-346,0	-46,9
	16	АО "Altyn Bank"	335,0	349,2	53,8	37,9	4,3%	-29,6%	14,3	-15,9
	17	АО "Банк "Астаны"	291,5	111,1	48,6	22,3	-61,9%	-54,1%	-180,4	-26,3
	18	ДБ АО "Банк Хоум Кредит"	184,3	237,6	45,1	55,3	29,0%	22,6%	53,4	10,2
	19	Банк Китая в Казахстане	158,3	220,8	31,8	36,3	39,5%	13,8%	62,5	4,4
	20	АО "AsiaCredit Bank"	136,7	109,8	25,3	25,7	-19,6%	1,9%	-26,9	0,5
	21	ДО АО Банк ВТБ (Казахстан)	136,7	125,8	16,3	20,2	-7,9%	23,9%	-10,9	3,9
	22	АО "Tengri Bank"	99,5	111,4	23,4	24,2	12,0%	3,6%	11,9	0,8
	23	АО "Банк Kassa Nova"	100,4	107,4	14,8	13,8	6,9%	-6,5%	7,0	-1,0
	24	АО "ТПБ Китая в г. Алматы"	86,7	143,6	18,9	22,1	65,6%	16,9%	56,9	3,2
	25	АО "First Heartland Bank"	86,6	143,7	10,8	14,2	66,0%	31,1%	57,1	3,4
	26	АО "ЭКСИМБАНК КАЗАХСТАН"	76,1	0,0	15,9	0,0	-100,0%	-100,0%	-76,1	-15,9
	27	АО "Capital Bank Kazakhstan"	63,8	56,6	19,0	22,7	-11,3%	19,3%	-7,2	3,7
	28	АО "ДБ "КЗИ БАНК"	31,6	39,9	25,6	26,6	26,4%	4,2%	8,3	1,1
	29	АО "Шинхан Банк Казахстан"	17,3	22,8	12,7	13,4	31,7%	5,3%	5,5	0,7
	30	АО "Исламский Банк "Al Hilal"	8,3	11,9	15,4	15,1	43,3%	-1,9%	3,6	-0,3
	31	АО "Исламский банк "Заман-Банк"	2,9	4,7	12,4	12,6	60,1%	2,3%	1,8	0,3
	32	ДБ НБ Пакистана в Казахстане	0,5	0,5	4,5	4,5	-13,7%	-1,5%	-0,1	-0,1
	Итого:		21 128,2	21 280,7	3 029,7	2 853,2	0,7%	-5,8%	152,5	-176,5



Таблица 4. Изменение депозитного портфеля (млрд тенге):

	№	Наименование банка	Депозиты физ.лиц (ФЛ)		Депозиты юр.лиц (ЮЛ)		%Δ		Δ в абс. выражении	
			01.01.2018	01.09.2018	01.01.2018	01.09.2018	ФЛ	ЮЛ	ФЛ	ЮЛ
I дивизион (активы: >1,5 трлн тенге)	1	АО "Народный Банк Казахстана"	1 636,0	3 191,9	1 926,4	2 750,6	95,1%	42,8%	1 556,0	824,2
	2	АО "КАЗКОММЕРЦБАНК"	1 396,7	0,0	1 236,8	0,0	-100,0%	-100,0%	-1 396,7	-1 236,8
	3	АО "Цеснабанк"	692,3	702,7	867,8	789,0	1,5%	-9,1%	10,4	-78,7
	4	ДБ АО "Сбербанк"	699,7	722,5	592,6	476,6	3,3%	-19,6%	22,8	-116,1
	5	АО "ForteBank"	460,1	481,2	576,4	650,7	4,6%	12,9%	21,1	74,4
II дивизион (активы: 1,0 - 1,5 трлн тенге)	6	АО "KASPI BANK"	867,7	1 011,7	122,8	79,5	16,6%	-35,3%	144,0	-43,3
	7	АО "Банк ЦентрКредит"	518,1	550,1	426,7	508,8	6,2%	19,2%	32,0	82,1
	8	АО "АТФБанк"	354,7	362,3	465,4	611,4	2,1%	31,4%	7,6	146,0
III дивизион (активы: <1,0 трлн тенге)	9	АО "Евразийский Банк"	356,6	379,6	316,0	281,9	6,5%	-10,8%	23,0	-34,1
	10	АО "Жилстройсбербанк Казахстана"	524,6	566,1	0,0	11,4	7,9%	0,0%	41,4	0,0
	11	АО "Банк "Bank RBK"	118,1	116,9	97,3	80,6	-1,0%	-17,1%	-1,2	-16,7
	12	АО "Ситибанк Казахстан"	5,5	5,0	333,8	566,3	-9,1%	69,7%	-0,5	232,5
	13	АО "ДБ "АЛЬФА-БАНК"	83,6	86,1	175,4	171,4	3,0%	-2,3%	2,5	-4,1
	14	АО "Нурбанк"	102,9	108,0	98,7	86,1	4,9%	-12,8%	5,1	-12,6
	15	АО "Qazaq Banki"	67,5	0,0	158,5	0,0	-100,0%	-100,0%	-67,5	-158,5
	16	АО "Altyn Bank"	85,5	92,8	228,0	200,0	8,6%	-12,3%	7,3	-27,9
	17	АО "Банк "Астаны"	71,1	41,0	189,4	45,8	-42,3%	-75,8%	-30,1	-143,5
	18	ДБ АО "Банк Хоум Кредит"	53,6	68,4	34,2	55,0	27,7%	60,8%	14,9	20,8
	19	Банк Китая в Казахстане	2,2	2,5	148,3	215,1	15,8%	45,0%	0,3	66,8
	20	АО "AsiaCredit Bank"	46,9	37,8	34,4	19,5	-19,5%	-43,4%	-9,2	-14,9
	21	ДО АО Банк ВТБ (Казахстан)	27,7	18,2	51,5	47,0	-34,3%	-8,7%	-9,5	-4,5
	22	АО "Tengri Bank"	13,8	25,6	56,6	51,4	85,9%	-9,1%	11,8	-5,1
	23	АО "Банк Kassa Nova"	19,2	27,4	66,8	66,7	42,8%	-0,1%	8,2	-0,1
	24	АО "ТПБ Китая в г.Алматы"	4,8	5,4	77,4	130,0	13,6%	68,0%	0,6	52,6
	25	АО "First Heartland Bank"	0,0	0,0	86,1	143,0	5,7%	66,0%	0,0	56,8
	26	АО "ЭКСИМБАНК КАЗАХСТАН"	0,4	0,0	37,1	0,0	-100,0%	-100,0%	-0,4	-37,1
	27	АО "Capital Bank Kazakhstan"	9,6	6,0	17,9	16,4	-37,9%	-8,6%	-3,6	-1,5
	28	АО "ДБ "КЗИ БАНК"	4,9	4,8	16,3	21,8	-3,2%	34,1%	-0,2	5,5
	29	АО "Шинхан Банк Казахстан"	2,5	2,4	9,3	13,3	-1,7%	43,6%	0,0	4,0
	30	АО "Исламский Банк "Al Hilal"	0,3	0,6	5,1	9,2	76,5%	79,0%	0,3	4,1
	31	АО "Исламский банк "Заман-Банк"	0,0	0,0	0,3	1,1	-4,3%	256,0%	0,0	0,8
	32	ДБ НБ Пакистана в Казахстане	0,3	0,2	0,2	0,2	-35,8%	12,3%	-0,1	0,0
	Итого:	8 226,9	8 617,4	8 453,6	8 099,9	4,7%	-4,2%	390,5	-353,7	



Таблица 5. Показатели чистой прибыли (млрд тенге):

	№	Наименование банка	Чистая прибыль (ЧП)		ROAA		ROAE		%Δ		Δ в абс.
			01.09.2017	01.09.2018	01.09.2017	01.09.2018	01.09.2017	01.09.2018	ROAA	ROAE	ЧП
I дивизион (активы: >1,5 трлн тенге)	1	АО "Народный Банк Казахстана"	99,5	183,7	2,1%	2,2%	14,8%	18,4%	0,2%	3,6%	84,2
	2	АО "КАЗКОММЕРЦБАНК"	-396,7	0,0	-9,5%	0,0%	-116,6%	0,0%	9,5%	116,6%	396,7
	3	АО "Цеснабанк"	13,6	19,5	0,6%	0,9%	7,9%	9,6%	0,2%	1,7%	5,9
	4	ДБ АО "Сбербанк"	9,2	30,8	0,6%	1,8%	6,0%	18,8%	1,2%	12,8%	21,6
	5	АО "ForteBank"	8,5	13,1	0,7%	0,9%	4,7%	7,0%	0,2%	2,3%	4,6
II дивизион (активы: 1,0 - 1,5 трлн тенге)	6	АО "KASPI BANK"	30,7	67,6	2,4%	4,5%	22,2%	39,7%	2,1%	17,4%	36,9
	7	АО "Банк ЦентрКредит"	7,6	5,6	0,6%	0,4%	7,4%	4,8%	-0,2%	-2,7%	-2,0
	8	АО "АТФБанк"	9,4	6,5	0,7%	0,5%	11,0%	6,7%	-0,2%	-4,4%	-2,9
III дивизион (активы: <1,0 трлн тенге)	9	АО "Евразийский Банк"	-9,9	7,4	-1,0%	0,7%	-10,7%	7,5%	1,8%	18,2%	17,3
	10	АО "Жилстройсбербанк Казахстана"	17,1	20,3	2,6%	2,5%	13,4%	12,0%	-0,1%	-1,4%	3,2
	11	АО "Банк "Bank RBK"	2,5	18,4	0,2%	3,3%	2,8%	26,2%	3,0%	23,4%	15,9
	12	АО "Ситибанк Казахстан"	16,9	20,3	2,7%	3,2%	13,6%	14,4%	0,4%	0,8%	3,4
	13	АО "ДБ "АЛЬФА-БАНК"	3,3	4,5	0,9%	1,1%	6,2%	7,6%	0,2%	1,4%	1,1
	14	АО "Нурбанк"	0,2	1,8	0,0%	0,4%	0,4%	2,9%	0,4%	2,5%	1,6
	15	АО "Qazaq Banki"	0,9	0,0	0,2%	0,0%	2,1%	0,0%	-0,2%	-2,1%	-0,9
	16	АО "Altyn Bank"	6,6	6,7	1,7%	1,7%	13,9%	14,6%	0,0%	0,8%	0,1
	17	АО "Банк "Астаны"	-0,5	-23,5	-0,2%	-9,9%	-1,4%	-66,4%	-9,8%	-65,0%	-23,0
	18	ДБ АО "Банк Хоум Кредит"	14,7	15,2	9,3%	5,8%	37,7%	30,2%	-3,5%	-7,5%	0,4
	19	Банк Китая в Казахстане	3,3	4,6	1,7%	2,1%	11,4%	13,6%	0,4%	2,2%	1,3
	20	АО "AsiaCredit Bank"	1,8	0,4	0,9%	0,3%	7,6%	1,5%	-0,6%	-6,1%	-1,4
	21	ДО АО Банк ВТБ (Казахстан)	0,3	3,5	0,2%	2,4%	2,3%	19,3%	2,2%	17,0%	3,2
	22	АО "Tengri Bank"	0,4	2,8	0,5%	2,2%	1,9%	11,8%	1,7%	9,9%	2,4
	23	АО "Банк Kassa Nova"	0,5	-0,4	0,5%	-0,3%	3,6%	-2,8%	-0,8%	-6,4%	-0,9
	24	АО "ТПБ Китая в г. Алматы"	1,8	3,2	2,1%	2,4%	10,1%	15,6%	0,3%	5,5%	1,4
	25	АО "First Heartland Bank"	0,7	2,3	2,7%	1,8%	6,1%	18,5%	-0,9%	12,4%	1,6
	26	АО "ЭКСИМБАНК КАЗАХСТАН"	0,1	0,0	0,1%	0,0%	0,4%	0,0%	-0,1%	-0,4%	-0,1
	27	АО "Capital Bank Kazakhstan"	-0,4	1,1	-0,5%	1,3%	-2,1%	5,1%	1,8%	7,1%	1,5
	28	АО "ДБ "КЗИ БАНК"	1,4	1,9	2,4%	3,1%	5,7%	7,3%	0,7%	1,6%	0,5
	29	АО "Шинхан Банк Казахстан"	0,3	0,7	1,1%	2,2%	2,1%	5,7%	1,2%	3,6%	0,5
	30	АО "Исламский Банк "Al Hilal"	0,6	0,4	2,5%	1,6%	3,8%	2,7%	-0,9%	-1,1%	-0,2
	31	АО "Исламский банк "Заман-Банк"	1,4	0,3	9,4%	2,0%	11,4%	2,7%	-7,4%	-8,8%	-1,1
	32	ДБ НБ Пакистана в Казахстане	-0,1	-0,1	-1,7%	-1,4%	-2,0%	-1,5%	0,3%	0,4%	0,0
	Итого:										
			-160,3	418,6	-0,6%	1,7%	-5,6%	14,2%	2,38%	19,9%	578,8



Таблица 6. Выполнение пруденциальных нормативов банками второго уровня на 1 августа 2018 года

(тыс. тенге)

	№ п/п	Наименование банков второго уровня	k1 (min 0,055)	k2 (min 0,08)	k3 (min 0,25)	k4 (min 0,3)	Вып-ие треб-ия по ежедн. разм-ию собств-х и привл-х средств банка во внутренние активы Да/Нет	Вып-ие валютной позиции Да/Нет	Вып-ие норматива дост-ти мин размера собс. капитала Да/Нет	Вып-ие пруд. нормативов
I дивизион (активы: >1,5 трлн тенге)	1	АО "Народный Банк Казахстана"	0,18	0,21	1,24	4,26	Да	Да	Да	Да
	2	АО "Цеснабанк"	0,09	0,15	0,72	1,18	Да	Да	Да	Да
	3	ДБ АО "Сбербанк"	0,12	0,13	1,42	25,47	Да	Да	Да	Да
	4	АО "ForteBank"	0,16	0,18	1,93	9,36	Да	Да	Да	Да
II дивизион (активы: 1,0 - 1,5 трлн тенге)	5	АО "KASPI BANK"	0,11	0,14	2,49	7,25	Да	Да	Да	Да
	6	АО "Банк ЦентрКредит"	0,08	0,17	0,70	4,77	Да	Да	Да	Да
	7	АО "АТФБанк"	0,09	0,23	1,17	43,37	Да	Да	Да	Да
III дивизион (активы: <1,0 трлн тенге)	8	АО "Евразийский Банк"	0,09	0,13	1,74	14,76	Да	Да	Да	Да
	9	АО "Жилстройсбербанк Казахстана"	0,61	0,61	10,95	3,77	-	Да	Да	Да
	10	АО "Банк "Bank RBK"	0,22	0,90	17,13	3,77	Да	Да	Да	Да
	11	АО "Ситибанк Казахстан"	0,72	0,72	1,13	33,67	Да	Да	Да	Да
	12	АО "ДБ "АЛЬФА-БАНК"	0,17	0,17	0,95	6,41	Да	Да	Да	Да
	13	АО "Нурбанк"	0,14	0,14	0,58	4,19	Да	Да	Да	Да
	14	АО "Qazaq Banki"	0,20	0,19	0,01	0,09	Да	Да	Да	Нет
	15	АО "Altyn Bank"	0,19	0,19	1,12	13,17	Да	Да	Да	Да
	16	АО "Банк "Астаны"	0,08	0,07	0,02	1,08	Нет	Нет	Да	Нет
	17	ДБ АО "Банк Хоум Кредит"	0,13	0,13	8,61	12,50	Да	Да	Да	Да
	18	Банк Китая в Казахстане	1,21	1,21	1,36	14,66	Да	Да	Да	Да
	19	АО "AsiaCredit Bank"	0,18	0,17	0,72	70,35	Да	Да	Да	Да
	20	ДО АО Банк ВТБ (Казахстан)	0,13	0,24	0,92	9,00	Да	Да	Да	Да
	21	АО "Tengri Bank"	0,13	0,13	1,05	4,21	Да	Да	Да	Да
	22	АО "Банк Kassa Nova"	0,14	0,18	2,11	10,36	Да	Да	Да	Да
	23	АО "ТПБ Китая в г. Алматы"	0,84	0,84	1,07	22,24	Да	Да	Да	Да
	24	АО "First Heartland Bank"	0,65	0,65	3,88	6,02	Да	Да	Да	Да
	25	АО "ЭКСИМБАНК КАЗАХСТАН"	0,23	0,22	0,02	0,02	Да	Да	Да	Нет
	26	АО "Capital Bank Kazakhstan"	0,27	0,27	0,97	4,71	Да	Да	Да	Да
	27	АО "ДБ "КЗИ БАНК"	0,43	0,43	1,21	16,59	Да	Да	Да	Да
	28	АО "Шинхан Банк Казахстан"	1,07	1,07	4,44	4,45	Да	Да	Да	Да
	29	АО "Исламский Банк "Al Hilal"	0,95	0,95	1,38		Да	Да	Да	Да
	30	АО "Исламский банк "Заман-Банк"	0,65	0,65	1,33	20,19	Да	Да	Да	Да
	31	ДБ НБ Пакистана в Казахстане	1,00	1,00	2,07	94,99	Да	Да	Да	Да



Таблица 7. Рейтинги РК и банков второго уровня:

	Fitch				S&P				Moody's			
	Рейтинг	Прогноз	Дата	Действие	Рейтинг	Прогноз	Дата	Действие	Рейтинг	Прогноз	Дата	Действие
<b>Суверенный рейтинг</b>												
Республика Казахстан	BBB	Стабильный	13.04.2018	Подтверждение	BBB-/A-3	Стабильный	07.09.2018	Подтверждение	Baa3	Стабильный	26.07.2017	Подтверждение
1 АО "Народный Банк"	BB	Стабильный	02.08.2018	Подтверждение	BB/B	Позитивный	25.06.2018	Подтверждение	Ba1	Стабильный	28.07.2017	Подтверждение
2 АО "Цеснабанк"	B	Отозван	21.09.2017	Подтверждение	B/B	Негативный	17.09.2018	Понижение				
3 ДБ АО "Сбербанк"	BB+	Позитивный	15.12.2017	Подтверждение					Ba3	Стабильный	18.07.2018	Подтверждение
4 АО "ForteBank"	B	Стабильный	26.07.2018	Присвоение	B	Позитивный	07.11.2017	Подтверждение	B3	Позитивный	13.10.2018	Повышение
5 АО "KASPI BANK"					BB-	Стабильный	15.08.2018	Подтверждение	B1	Позитивный	31.10.2017	Подтверждение
6 АО "Банк ЦентрКредит"	B	Стабильный	15.12.2017	Подтверждение	B	Стабильный	20.07.2018	Подтверждение	B2	Стабильный	12.07.2018	Подтверждение
7 АО "АТФБанк"	B	Стабильный	15.12.2017	Повышение	B	Негативный	15.08.2018	Подтверждение	B3	Позитивный	13.11.2017	Повышение
8 АО "Евразийский Банк"					B	Негативный	28.06.2018	Подтверждение				
9 АО "Жилстройсбербанк"	BBB-	Стабильный	20.04.2018	Подтверждение					Baa3	Стабильный	31.07.2017	Подтверждение
10 АО "Банк "Bank RBK"					B-/B	Стабильный	28.03.2018	Повышение				
11 АО "ДБ "Альфа-Банк"	BB-	Стабильный	30.03.2018	Подтверждение	BB-/B	Стабильный	20.02.2017	Повышение				
12 АО "Нурбанк"					B-/B	Негативный	29.06.2018	Подтверждение				
13 АО "Qazaq Banki"					CCC-	Отозван	24.04.2018	Понижение				
14 АО "Altyn Bank"	BBB-	Стабильный	18.05.2018	Повышение					Ba2	Стабильный	19.07.2017	Повышение
15 АО "Банк "Астаны"	CCC	Отозван	05.04.2018	Понижение	CCC/C	Негативный	24.04.2018	Понижение				
16 ДБ АО "Банк Хоум Кредит"	B+	Стабильный	08.11.2017	Подтверждение								
17 АО "AsiaCredit Bank"	CCC	Отозван	05.04.2018	Понижение	B-/B	Негативный	04.06.2018	Подтверждение				
18 ДО Банк ВТБ Казахстан					BB+	Стабильный	06.03.2018	Повышение				
19 АО "Tengri Bank"					B	Негативный	17.08.2017	Понижение				
20 АО "Банк Kassa Nova"					B	Негативный	28.04.2017	Подтверждение				
21 АО "Эксимбанк Казахстан"	CCC	Отозван	05.10.2017	Подтверждение	CCC	Отозван	25.04.2018	Понижение				
22 АО "Capital Bank Kazakhstan"					CCC+/C	Отозван	16.02.2018	Понижение				