



События в банковском секторе

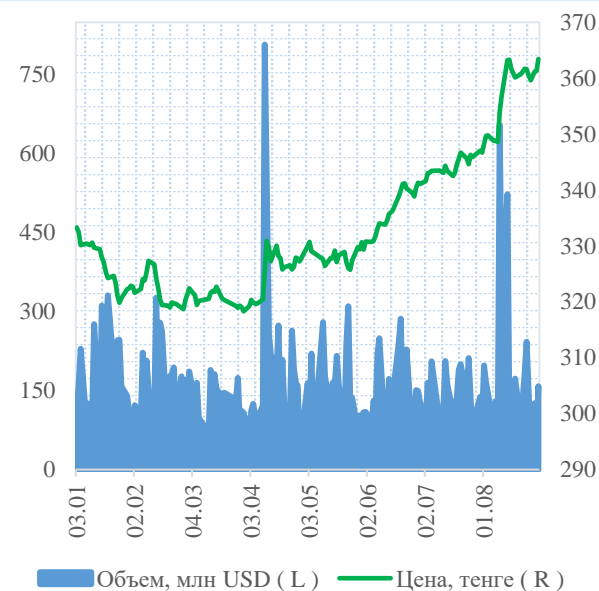
После значительного роста в июне суммарные активы БВУ продемонстрировали практически нейтральную динамику в июле – плюс 11,5 млрд тенге. При этом ссудный портфель увеличился лишь на 4,4 млрд тенге, тогда как объем выданных кредитов составил 1 155,2 млрд тенге (-12,6% относительно июня). В то же время качество ссудного портфеля банковского сектора практически не изменилось. Обязательства БВУ за отчетный месяц выросли на 187,1 млрд тенге на фоне притока средств клиентов. Присоединение ККБ к Народному банку сопровождалось очисткой баланса на стороне ККБ, что привело к снижению капитала, переданного Народному банку. Как следствие, собственный капитал сектора снизился на 175,5 млрд тенге или 5,8%. Чистая прибыль сектора за семь месяцев 2018 года составила 368,8 млрд тенге (01.08.17: минус 203,9 млрд тенге), из которых 151,3 млрд тенге приходится на Народный банк (41%).

- С начала июля 2018 года начали выдаваться займы в рамках программы «7-20-25». На данный момент по программе выдают ипотечные займы БЦК, АТФБанк, Цесна Банк, Bank RBK и Евразийский Банк. По состоянию на 20 августа 2018 года было одобрено 1 026 заявок на предоставление займа на сумму 11,9 млрд. тенге.
- 16 июля введен в действие Закон РК «О внесении изменений и дополнений в некоторые законодательные акты Республики Казахстан по вопросам валютного регулирования и валютного контроля, риск-ориентированного надзора за деятельностью финансовых организаций, защиты прав потребителей финансовых услуг и совершенствования деятельности Национального Банка Республики Казахстан».
- 28 июля 2018 года был подписан Передаточный акт в рамках добровольной реорганизации Народного банка и ККБ в форме присоединения ККБ к Народному банку. Таким образом все имущество, права и обязательства ККБ были переданы Народному банку.
- 27 августа 2018 года НБРК принял решение о лишении АО «Эксимбанк Казахстан» и АО «QazaqBanki» лицензии на проведение банковских и иных операций и деятельности на рынке ценных бумаг. С 28 августа 2018 года прекращены все операции по банковским счетам клиентов и самих банков.

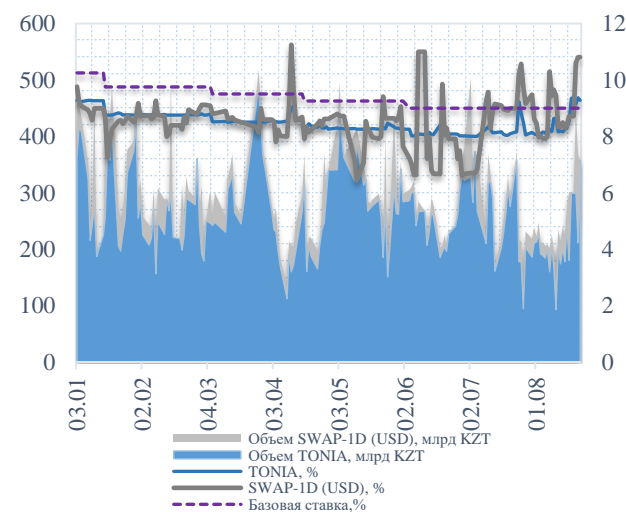
Действия рейтинговых агентств

- Fitch (14.08) в обзоре БВУ за 2Q18 отмечает умеренный рост ссудного портфеля при стабильном уровне NPL, высокую достаточность капитала, рентабельности и ликвидности сектора.
- Fitch (02.08) пересмотрело прогноз по рейтингам Народного Банка на «Позитивный» и подтвердило РДЭ на уровне "BB". Кроме того, Fitch повысило долгосрочные РДЭ Казкоммерцбанка (ККБ) с уровня "BB-" до "BB", исключило их из списка Rating Watch "позитивный" и одновременно отозвало рейтинги ККБ.
- S&P (15.08) подтвердило рейтинги Kaspi Bank на уровне «BB-», повысив прогноз до «Стабильного». Пересмотр прогноза по рейтингам Kaspi Bank отражает ожидания того, что хорошая способность банка генерировать прибыль позволяет ему справиться со сложными условиями ведения операционной деятельности.
- S&P (15.08) подтвердило рейтинги АТФ Банка на уровне «В/В», прогноз «Негативный». В S&P отмечают улучшение показателей капитализации АТФБанка, последовавшее за предоставлением ему поддержки со стороны государства в октябре 2017 г. С другой стороны, существуют проблемы, связанные с повышенным уровнем рисков кредитного портфеля в сравнении с сопоставимыми банками.
- S&P (17.08) понизило долгосрочный кредитный рейтинг эмитента АО "Tengri Bank" с "B+" до "B", рейтинг по национальной шкале с "kzBBB" до "kzBB+" и поместило рейтинги в список CreditWatch с негативными ожиданиями в связи с давлением на капитал.

Динамика курса тенге, USDKZT_TOD



Денежный рынок





Активы

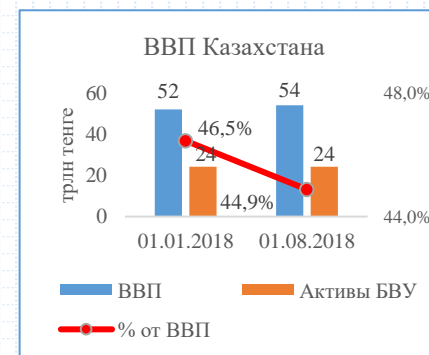
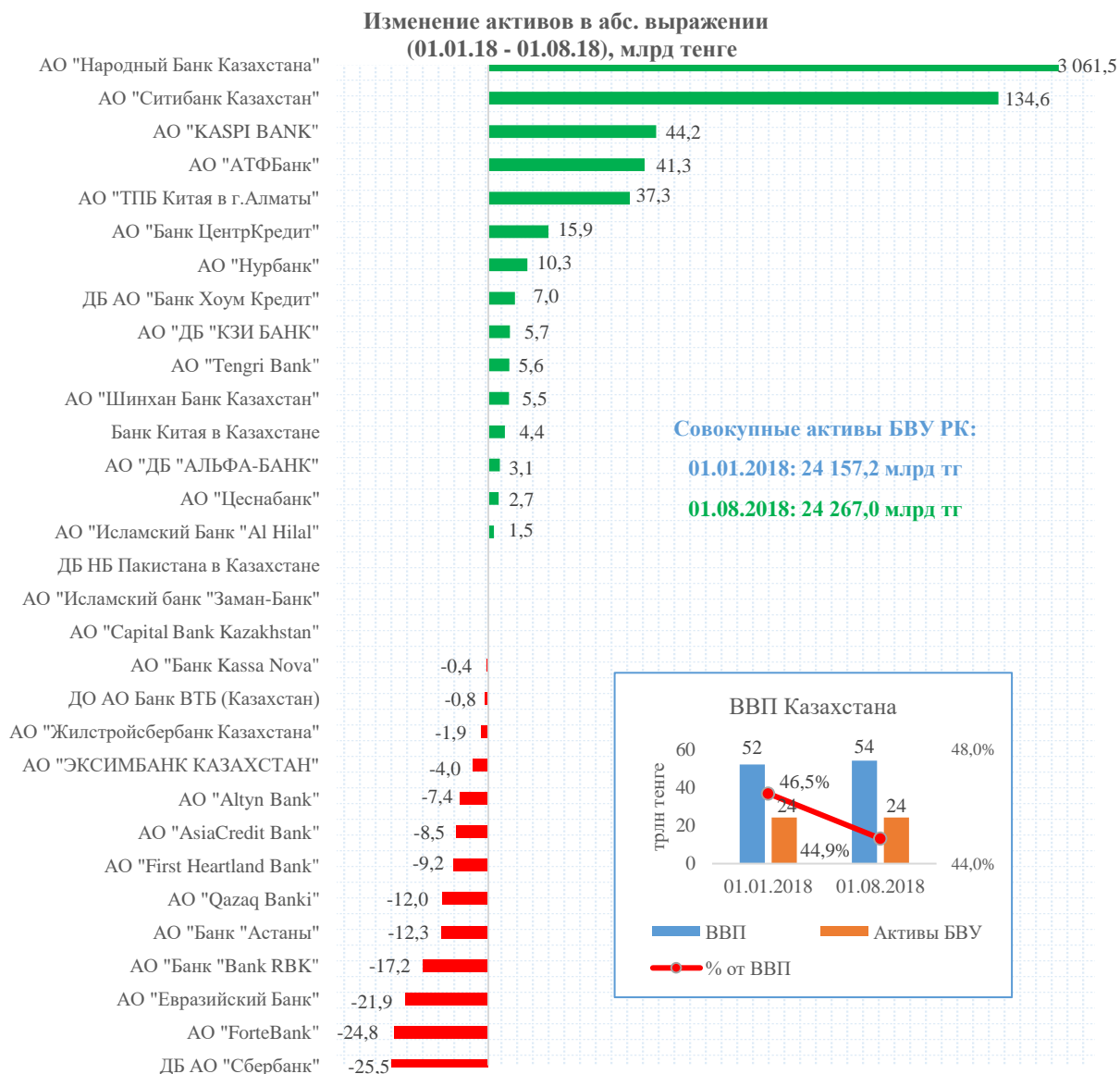
В сравнении со значительным ростом месяцем ранее (+748,3 млрд тенге), изменение суммарных активов БВУ Казахстана в июле было незначительным – плюс 11,5 млрд тенге. Увеличение активов БВУ по итогам семи месяцев 2018 года составило 0,45% или 109,1 млрд тенге.

Доля ссудного портфеля в структуре активов БВУ не изменилась в июле и составляет 55,6%. Некоторая активация кредитования может быть частично связана с заметным снижением спроса на краткосрочные ноты НБРК. Так, даже в условиях, когда Нацбанк в большинстве случаев удовлетворяет спрос на ноты на 100%, объем нот в обращении продолжает снижаться. В частности, за июнь суммарный объем нот снизился на 318,7 млрд до 3 329,6 млрд тенге.

Лидером по приросту активов в июле стал Народный банк на фоне присоединения ККБ. Активы банка выросли на 3,06 трлн тенге или 60,6%. Однако следует отметить, что суммарные активы двух банков в июле снизились. Так, если на начало отчетного месяца активы Народного банка и ККБ составляли 8 278,0 млрд тенге, то после слияния (по состоянию на 01.08.2018) активы Народного банка составили 8 116,5 млрд тенге – минус 2,0% или 161,5 млрд тенге. Существенная доля снижения пришлась на ссудный портфель – минус 2,8% или 110,5 млрд тенге.

Ситибанк Казахстан продолжает активно привлекать средства клиентов, что приводит к росту активов банка. Так, за отчетный месяц активы Ситибанка увеличились на 134,6 млрд тенге или 18,3%, а прирост с начала года составил 64,8%. Дополнительно следует отметить увеличение активов Kaspi Bank (+44,2 млрд тенге), АТФ Банка (+41,3 млрд тенге) и ТПБ Китая в г. Алматы (+37,3 млрд тенге).

Лидерами по снижению активов в июле стали ДБ Сбербанк (-25,5 млрд тенге), Forte Bank (-24,8 млрд тенге) и Евразийский Банк (-21,9 млрд тенге).





Ссудный портфель

Ссудный портфель БВУ по балансу в июле вырос на 4,4 млрд тенге после роста на 84,5 млрд тенге в июне, составив при этом 13 486,5 млрд тенге. Вместе с тем с начала года сохраняется негативная динамика – минус 104,0 млрд тенге или 0,8%. В частности, агрегированный ссудный портфель Народного банка и ККБ сначала года снизился на 406,7 млрд тенге – с 4 251,1 до 3 844,4 млрд тенге в связи с очисткой баланса на стороне ККБ.

Вместе с тем, как и предполагалось, по мере снижения базовой ставки НБРК и приближения к нейтральным денежно-кредитным условиям снижается и спрос на ноты Нацбанка, а высвободившиеся средства постепенно направляются на кредитование. В частности, в июле было выдано кредитов на 1 155,2 млрд тенге, что на 30,4% выше в сравнении с июлем 2017 года. Тем временем за семь месяцев 2018 года было выдано кредитов на 7 213,9 млрд тенге (+26,2%).

Напомним, с начала года базовая ставка была снижена четыре раза до 9,0% (-125 б.п.). Ближайшее заседание НБРК по ДКП состоится сегодня, 03 сентября 2018 года. Опрошенные АФК эксперты прогнозируют, что сегодня Нацбанк примет решение о сохранении базовой ставки на уровне 9,0% годовых, тогда как до конца текущего года произойдет еще одно снижение ставки на 25 б.п.


Лидером по увеличению кредитного портфеля в июле стал Народный банк (+1 103,6 млрд тенге) на фоне присоединения ККБ. Однако, если суммировать ссудный портфель Народного банка и ККБ в конце июня, то по итогам июля он снизился на 110,54 млрд тенге. Тем временем Kaspi Bank нарастил ссудный портфель в июле на 42,5 млрд тенге или 4,1%. Также несколько активизировалось кредитование в АТФ Банке (+37,8 млрд тенге) и ForteBank (+36,2 млрд тенге). Лидером по снижению ссудного портфеля в июле стал Bank RBK – минус 26,4 млрд тенге.

За июль 2018 года значительных изменений в качестве кредитного портфеля БВУ не произошло. Доля кредитов с просрочкой платежей немного выросла с 14,2% до 14,4%, но доля NPL не изменилась – 8,8%. Тем временем по итогам семи месяцев текущего года наблюдается улучшение качества ссудного портфеля на фоне проведенной работы по стабилизации финансового сектора. Доля всех кредитов с просрочкой платежей в системе за январь-июль 2018 года снизилась с 14,6% до 14,4%. В то же время объем кредитов с просрочкой платежей свыше 90 дней снизился с 9,3% до 8,8%. Следует также отметить, что объем провизий снизился с начала года на 248,9 млрд тенге до 1 877,5 млрд тенге. Указанное снижение провизий сформировалось из-за очистки баланса ККБ. Так, суммарное снижение провизий ККБ и Народного банка за семь месяцев составило 350,1 млрд тенге. Тем временем провизии по сектору умеренно растут, в т.ч. на фоне перехода на МСФО 9. В частности, за июль объем сформированных провизий банковского сектора по ссудному портфелю (без учета Народного банка и ККБ) вырос на 15,7 млрд до 1 100,2 млрд тенге (+1,4%).

Таблица 1. Совокупные кредиты БВУ, трлн тенге:

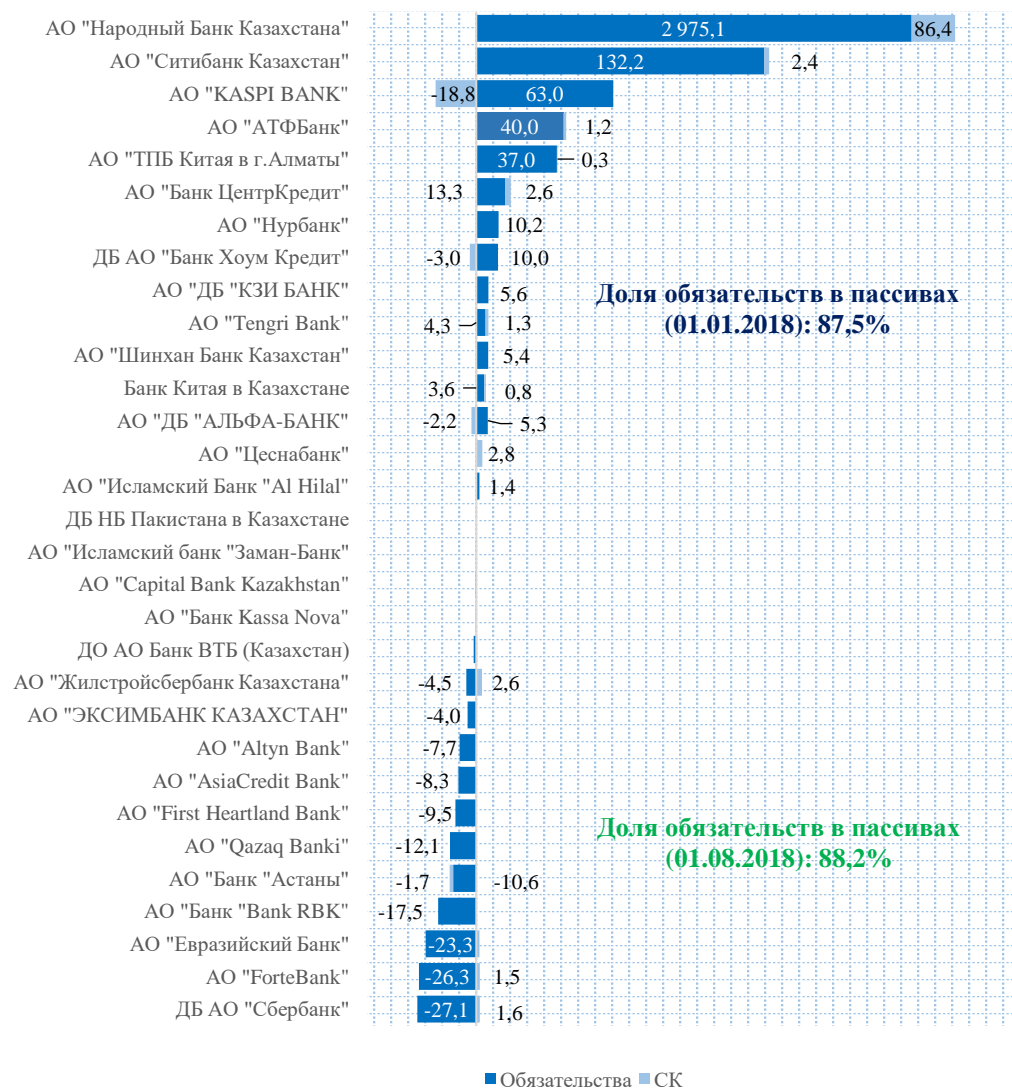
	07.17	08.17	09.17	10.17	11.17	12.17	01.18	02.18	03.18	04.18	05.18	06.18	07.18
в КЗТ	9,1	9,3	9,5	9,5	9,4	9,4	9,3	9,3	9,4	9,5	9,6	9,7	9,8
в инв.	3,7	3,8	3,7	3,6	3,5	3,3	3,2	3,2	3,2	3,2	3,1	3,2	3,1
ЮЛ	8,5	8,7	8,8	8,6	8,4	8,2	8,0	8,0	8,0	8,0	8,0	8,0	8,0
ФЛ	4,3	4,4	4,4	4,5	4,6	4,5	4,5	4,5	4,6	4,7	4,7	4,8	4,9
Всего	12,8	13,0	13,2	13,1	12,9	12,7	12,5	12,5	12,6	12,7	12,7	12,8	13,0
%, инв.	28,9	29,0	28,3	27,3	27,0	26,3	25,7	25,5	25,1	25,3	24,7	24,6	24,2

Изменение ссудного портфеля в абс. выражении (01.01.18 - 01.08.18), млрд тенге





**Изменение пассивов в абсолютном выражении
(01.01.18 - 01.08.18), млрд тенге**



Обязательства и собственный капитал

Совокупные обязательства БВУ продемонстрировали рост на 187,1 млрд тенге в июле после увеличения на 770,4 млрд тенге месяцем ранее. С начала года суммарные обязательства банков выросли на 269,5 млрд тенге или 1,3%. Тем временем на депозитный портфель приходится 80,4% обязательств сектора, а в структуре фондирования собственный капитал занимает 11,8%.

Без учета Народного Банка изменения в собственном капитале в основном коснулись только Kaspi Bank – минус 18,8 млрд тенге. Данное изменение произошло в рамках реорганизации группы АО Kaspi.kz, был осуществлен обратный выкуп 4,1 млн акций по цене 4,45 тыс. тенге.

Следует еще раз отметить, что поглощение Казкоммерцбанка Народным Банком сопровождалось очисткой баланса на стороне ККБ, что также сказалось на капитале и обязательствах, переданных Народному Банку. В частности, если в конце июня обязательства и собственный капитал ККБ составляли 2 966,7 млрд тенге и 256,3 млрд тенге соответственно, то по состоянию на начало августа, уже после слияния двух финансовых институтов, обязательства Народного банка увеличились на 2 975 млрд тенге, тогда как собственный капитал вырос лишь на 86,4 млрд тенге.


Практически все изменения в активах банков зеркально отразились и на обязательствах. Лидером как по приросту обязательств, так и капитала стал Народный Банк – плюс 2 975,1 млрд и 86,4 млрд тенге соответственно. Заметно увеличились обязательства Ситибанка (+132,2 млрд тенге) и Kaspi Bank (+63,0 млрд тенге). Если прирост обязательств Сити был обусловлен привлечением средств юридических лиц, то рост пассивов Kaspi происходил на фоне увеличения депозитного портфеля за счет привлечения средств физических лиц.

Тем временем лидерами по снижению обязательств в июле стали ДБ Сбербанк (-27,1 млрд тенге), ForteBank (-26,3 млрд тенге) и Евразийский Банк (-23,3 млрд тенге) (см. далее).

Снижение обязательств Сбербанка произошло на фоне оттока средств клиентов (-28,8 млрд тенге). Тем временем ForteBank и Евразийский Банк входят в Топ-8 по приросту депозитного портфеля.



**Изменение депозитов в абсолютном выражении
(01.01.18 - 01.08.18), млрд тенге**



■ Депозиты ФЛ ■ Депозиты ЮЛ

Депозиты

Рост депозитной базы БВУ, отмеченный в июне (+552,8 млрд тенге), продолжился и в июле. Так, по итогам отчетного месяца депозиты в казахстанских банках пополнились на 338,6 млрд тенге или 2,0%, до 17 213,5 млрд тенге. В том числе, депозиты физических лиц увеличились на 18,0 млрд тенге, в то время как средства юридических лиц выросли на 320,5 млрд тенге. Между тем увеличение депозитного портфеля за январь-июль 2018 года составило 553,0 млрд тенге (+3,2%).

Как мы и ожидали, волатильность курса национальной валюты относительно доллара США отразилась на долларизации пассивов БВУ. Так, за отчетный месяц доля депозитов в депозитных организациях в иностранной валюте выросла с 44,5% до 45,3%. Объем депозитов в инвалюте вырос на 3,6%, в то время как тенге ослаб к доллару США на 1,6% за месяц.

Из значимых тенденций последних месяцев можно выделить увеличение депозитов юрлиц в Ситибанк Казахстана до 689,2 млрд тенге. Так, только за отчетный месяц средства корпоративных клиентов выросли на 27,0% или 146,5 млрд тенге, а сначала года объем депозитов юрлиц более чем удвоился (+106,5% или 355,4 млрд тенге). Здесь также следует отметить АО "ТПБ Китая в г. Алматы", который с начала текущего года также практически удвоил привлеченные средства юрлиц – с 77,4 до 152,1 млрд тенге. Депозиты юрлиц в ТПБ Китая в г. Алматы увеличились на 32,9% в июле или на 37,7 млрд тенге.

Тем временем максимальное снижение депозитной базы в июле произошло у ДБ Сбербанк (-29,8 млрд тенге) и у Qazaq Banki (-40,1 млрд тенге). В отношении Qazaq Banki отмечаем, что лицензия банка на прием депозитов и открытие банковских счетов физических лиц была приостановлена с 28 апреля 2018 года.

Совокупные депозиты во всех депозитных организациях в июле выросли на 298,5 млрд тенге (+1,7%) до 17 849,2 млрд тенге (с начала года – плюс 4,0%). При этом на тенговые вклады пришелся лишь 4,9% от общего роста депозитной базы, тогда как валютные депозиты увеличились на 283,8 млрд тенге. На этом фоне доля вкладов в иностранной валюте в общем портфеле увеличилась на 0,8%.

Таблица 2. Совокупные депозиты в депозитных организациях, трлн тенге:

	07.17	08.17	09.17	10.17	11.17	12.17	01.18	02.18	03.18	04.18	05.18	06.18	07.18
в KZT	9,1	8,8	9,6	9,1	9,1	9,2	9,4	9,3	9,4	9,4	9,4	9,9	9,9
ФЛ	3,6	3,5	3,5	3,5	3,6	3,9	3,9	4,0	4,1	4,1	4,3	4,5	4,5
ЮЛ	5,5	5,3	6,1	5,6	5,5	5,3	5,4	5,2	5,4	5,2	5,1	5,5	5,4
в инв.	8,5	8,8	9,0	8,9	8,5	8,3	8,1	8,0	7,7	8,0	7,8	7,9	8,2
ФЛ	4,4	4,6	4,6	4,5	4,3	4,2	4,1	4,0	3,9	4,0	3,9	3,9	3,9
ЮЛ	4,1	4,3	4,4	4,4	4,2	4,1	4,0	3,9	3,8	4,0	4,0	4,0	4,3
Всего	17,6	17,6	18,6	18,0	17,6	17,5	17,4	17,2	17,1	17,4	17,2	17,8	18,1
% инв.	48,3	50,1	48,5	49,2	48,4	47,7	46,4	46,2	45,0	46,1	45,4	44,5	45,3

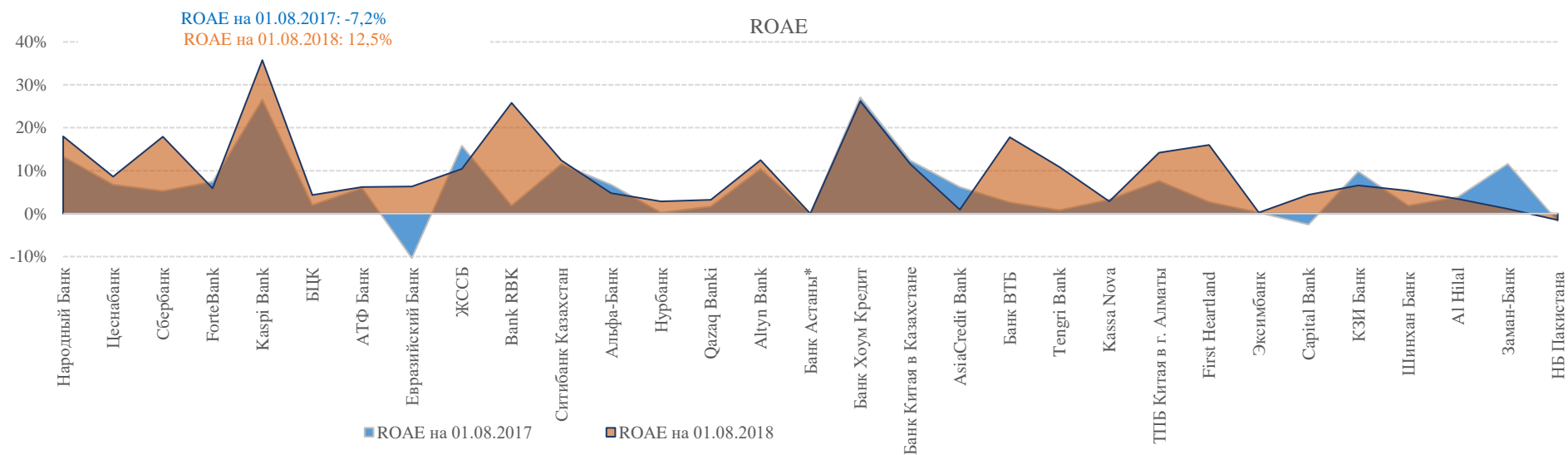
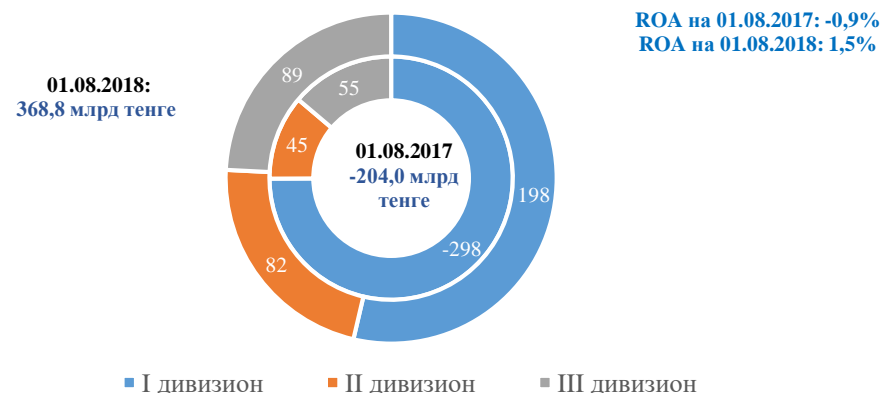
Рентабельность¹

Совокупная чистая прибыль² банковского сектора по итогам января-июля составила 368,8 млрд тенге, когда как за аналогичный период прошлого года был зафиксирован убыток в 203,9 млрд тенге. Без учета ККБ чистая прибыль сектора увеличилась на 77,7% с 207,5 млрд до 368,8 млрд тенге.

Основной прирост чистой прибыли в текущем году в абсолютном выражении был обеспечен Народным Банком (+62,9 млрд тенге), Kaspi Bank (+32,8 млрд тенге) и ДБ Сбербанк (+32,8 млрд тенге).

Тем временем показатели рентабельности активов (ROAA) и собственного капитала (ROAE) БВУ Казахстана заметно улучшились. ROAA составил 1,5%, в то время как ROAE составил 12,5%.

Чистая прибыль БВУ



¹ Показатели рентабельности активов (ROAA) и капитала (ROAE) рассчитываются накопленным итогом (не в %-х годовых) и являются усредненными (берется отношение прибыли к активам и капиталу на начало и конец периода), в относительных параметрах показатели являются репрезентативными.

*Показатель ROAE Банка Астаны снизился до -32,7%.

² Показатель рассчитывается на основании данных по превышению текущих доходов (расходов) над расходами (доходами) за минусом уплаченного налога на прибыль. Данные могут отличаться от информации, представленной в корпоративной (управленческой, аудиторской) отчетности БВУ.



Сведения об активах, обязательствах и собственном капитале БВУ Казахстана на 01.08.2018

Таблица 1. Изменение активов (млрд тенге):

	№	Наименование банка	Активы (А)		Ссудный портфель (СП)		%Δ		А	СП
			01.01.2018	01.08.2018	01.01.2018	01.08.2018	А	СП		
I дивизион (активы: >1,5 трлн тенге)	1	АО "Народный Банк Казахстана"	5 021,5	8 116,5	2 650,1	3 844,4	61,6%	45,1%	3 094,9	1 194,3
	2	АО "КАЗКОММЕРЦБАНК"	3 492,2	0,0	3 208,2	0,0				
	3	АО "Цеснабанк"	2 153,9	2 112,2	1 703,7	1 756,2	-1,9%	3,1%	-41,7	52,5
	4	ДБ АО "Сбербанк"	1 747,1	1 688,1	1 154,1	1 127,6	-3,4%	-2,3%	-59,0	-26,6
	5	АО "KASPI BANK"	1 470,3	1 501,9	939,8	1 083,8	2,1%	15,3%	31,6	144,1
II дивизион (активы: 1,0 - 1,5 трлн тенге)	6	АО "ForteBank"	1 504,7	1 474,1	581,8	664,0	-2,0%	14,1%	-30,6	82,2
	7	АО "Банк ЦентрКредит"	1 330,2	1 424,2	921,6	959,9	7,1%	4,2%	94,0	38,4
	8	АО "АТФБанк"	1 228,5	1 375,9	805,9	877,9	12,0%	8,9%	147,4	72,0
III дивизион (активы: <1,0 трлн тенге)	9	АО "Евразийский Банк"	978,4	956,1	628,8	633,9	-2,3%	0,8%	-22,4	5,1
	10	АО "Жилстройсбербанк Казахстана"	762,4	848,8	465,2	538,4	11,3%	15,7%	86,4	73,2
	11	АО "Банк "Bank RBK"	529,3	530,6	280,4	203,4	0,2%	-27,5%	1,3	-77,0
	12	АО "Ситибанк Казахстан"	526,9	868,3	87,9	83,8	64,8%	-4,6%	341,4	-4,1
	13	АО "ДБ "АЛЬФА-БАНК"	411,8	402,6	191,2	225,1	-2,2%	17,7%	-9,2	33,9
	14	АО "Нурбанк"	397,2	417,6	214,6	217,8	5,1%	1,5%	20,3	3,1
	15	АО "Qazaq Banki"	392,9	212,7	306,7	187,5	-45,9%	-38,9%	-180,2	-119,2
	16	АО "Altyn Bank"	388,8	391,8	117,5	115,2	0,8%	-2,0%	3,0	-2,3
	17	АО "Банк "Астаны"	340,1	255,3	179,6	124,3	-24,9%	-30,8%	-84,8	-55,3
	18	ДБ АО "Банк Хоум Кредит"	229,4	279,9	195,2	236,4	22,0%	21,1%	50,5	41,1
	19	Банк Китая в Казахстане	190,1	261,2	12,7	14,9	37,4%	17,3%	71,0	2,2
	20	АО "AsiaCredit Bank"	161,9	135,8	100,6	89,9	-16,1%	-10,7%	-26,1	-10,7
	21	ДО АО Банк ВТБ (Казахстан)	153,0	136,2	83,6	91,5	-11,0%	9,4%	-16,9	7,9
	22	АО "Tengri Bank"	122,8	138,0	85,7	99,0	12,4%	15,5%	15,2	13,3
	23	АО "Банк Kassa Nova"	115,2	117,4	71,4	72,1	1,8%	0,9%	2,1	0,7
	24	АО "ТПБ Китая в г. Алматы"	105,6	185,0	25,3	56,8	75,2%	124,3%	79,4	31,5
	25	АО "First Heartland Bank"	97,4	148,8	0,1	10,4	52,8%	16186,6%	51,4	10,4
	26	АО "ЭКСИМБАНК КАЗАХСТАН"	92,0	59,7	53,4	37,3	-35,1%	-30,2%	-32,3	-16,1
	27	АО "Capital Bank Kazakhstan"	82,8	75,2	55,4	55,3	-9,2%	-0,3%	-7,6	-0,2
	28	АО "ДБ "КЗИ БАНК"	57,1	66,3	42,0	44,6	16,1%	6,3%	9,2	2,7
	29	АО "Шинхан Банк Казахстан"	30,0	39,5	11,4	9,8	31,7%	-14,7%	9,5	-1,7
	30	АО "Исламский Банк "Al Hilal"	23,7	26,2	7,0	8,6	10,6%	23,5%	2,5	1,6
	31	АО "Исламский банк "Заман-Банк"	15,3	16,3	12,6	12,9	6,2%	2,4%	1,0	0,3
	32	ДБ НБ Пакистана в Казахстане	5,0	4,8	4,2	4,1	-3,9%	-2,4%	-0,2	-0,1
	Итого:	24 157,9	24 267,0	13 590,5	13 482,1	0,5%	-0,8%	109,1	-108,4	



Таблица 2. Изменение NPL (% от ссудного портфеля):

	№	Наименование банка	Кредиты с просрочкой		NPL		%Δ	
			01.01.2018	01.08.2018	01.01.2018	01.08.2018	NPL	NPL
I дивизион (активы: >1,5 трлн тенге)	1	АО "Народный Банк Казахстана"	10,0%	15,2%	7,6%	12,4%	5,2%	4,8%
	2	АО "КАЗКОММЕРЦБАНК"	36,7%		29,6%			
	3	АО "Цеснабанк"	4,8%	7,7%	4,4%	5,0%	2,9%	0,6%
	4	ДБ АО "Сбербанк"	10,5%	11,5%	6,1%	6,3%	1,0%	0,2%
	5	АО "KASPI BANK"	12,7%	13,7%	8,0%	7,5%	1,1%	-0,4%
II дивизион (активы: 1,0 - 1,5 трлн тенге)	6	АО "ForteBank"	12,0%	13,6%	7,2%	6,9%	1,7%	-0,3%
	7	АО "Банк ЦентрКредит"	16,7%	16,9%	7,9%	7,6%	0,2%	-0,3%
	8	АО "АТФБанк"	19,1%	14,3%	9,8%	8,9%	-4,8%	-0,9%
III дивизион (активы: <1,0 трлн тенге)	9	АО "Евразийский Банк"	15,1%	24,9%	9,6%	8,9%	9,8%	-0,7%
	10	АО "Жилстройсбербанк Казахстана"	1,4%	1,5%	0,3%	0,2%	0,2%	0,0%
	11	АО "Банк "Bank RBK"	39,6%	51,4%	9,7%	23,1%	11,8%	13,4%
	12	АО "Ситибанк Казахстан"						
	13	АО "ДБ "АЛЬФА-БАНК"	8,4%	9,9%	6,9%	6,8%	1,5%	-0,1%
	14	АО "Нурбанк"	12,3%	12,5%	6,8%	7,7%	0,2%	0,9%
	15	АО "Qazaq Banki"	17,6%	26,6%	5,0%	15,0%	9,0%	10,0%
	16	АО "Altyn Bank"	2,3%	1,9%	1,7%	0,5%	-0,4%	-1,2%
	17	АО "Банк "Астаны"	21,6%	70,5%	4,4%	35,2%	48,9%	30,8%
	18	ДБ АО "Банк Хоум Кредит"	7,7%	8,3%	3,0%	3,6%	0,6%	0,5%
	19	Банк Китая в Казахстане	6,2%	7,2%	6,1%	5,1%	1,1%	-1,0%
	20	АО "AsiaCredit Bank"	29,8%	21,3%	7,6%	8,6%	-8,5%	1,0%
	21	ДО АО Банк ВТБ (Казахстан)	10,7%	13,8%	7,9%	8,3%	3,1%	0,4%
	22	АО "Tengri Bank"	1,6%	4,7%	1,4%	1,9%	3,1%	0,5%
	23	АО "Банк Kassa Nova"	11,0%	14,9%	6,9%	7,6%	3,9%	0,7%
	24	АО "ТПБ Китая в г. Алматы"						
	25	АО "First Heartland Bank"						
	26	АО "ЭКСИМБАНК КАЗАХСТАН"	6,3%	70,2%	0,6%	53,7%	64,0%	53,0%
	27	АО "Capital Bank Kazakhstan"	14,6%	12,5%	7,3%	11,4%	-2,1%	4,1%
	28	АО "ДБ "КЗИ БАНК"	11,5%	6,0%	3,0%	4,0%	-5,5%	1,0%
	29	АО "Шинхан Банк Казахстан"	6,3%	4,5%	4,7%	4,1%	-1,8%	-0,6%
	30	АО "Исламский Банк "Al Hilal"						
	31	АО "Исламский банк "Заман-Банк"	39,3%	15,1%	0,7%	2,8%	-24,1%	2,1%
	32	ДБ НБ Пакистана в Казахстане	33,5%	34,1%	33,5%	32,9%	0,6%	-0,5%
	Итого:							
			14,6%	14,4%	9,31%	8,8%	-0,2%	-0,5%



Таблица 3. Изменение обязательств и собственного капитала (млрд тенге):

	№	Наименование банка	Обязательства (О)		Собственный капитал (СК)		%Δ		Δ в абс. выражении	
			01.01.2018	01.08.2018	01.01.2018	01.08.2018	О	СК	О	СК
I дивизион (активы: >1,5 трлн тенге)	1	АО "Народный Банк Казахстана"	4 237,3	7 220,4	784,2	896,1	70,4%	14,3%	2 983,1	111,9
	2	АО "КАЗКОММЕРЦБАНК"	3 208,2		283,9					
	3	АО "Цеснабанк"	1 940,2	1 921,2	213,7	191,0	-1,0%	-10,6%	-19,0	-22,7
	4	ДБ АО "Сбербанк"	1 580,6	1 527,7	166,5	160,4	-3,4%	-3,6%	-53,0	-6,1
	5	АО "KASPI BANK"	1 311,3	1 328,2	159,0	173,7	1,3%	9,3%	16,9	14,7
II дивизион (активы: 1,0 - 1,5 трлн тенге)	6	АО "ForteBank"	1 312,2	1 292,8	192,5	181,3	-1,5%	-5,8%	-19,4	-11,2
	7	АО "Банк ЦентрКредит"	1 201,9	1 316,8	128,3	107,4	9,6%	-16,3%	115,0	-20,9
	8	АО "АТФБанк"	1 133,2	1 276,4	95,3	99,5	12,6%	4,4%	143,2	4,2
III дивизион (активы: <1,0 трлн тенге)	9	АО "Евразийский Банк"	874,6	862,7	103,9	93,3	-1,4%	-10,1%	-11,8	-10,5
	10	АО "Жилстройсбербанк Казахстана"	609,4	668,0	153,0	180,8	9,6%	18,2%	58,6	27,8
	11	АО "Банк "Bank RBK"	475,5	444,0	53,8	86,6	-6,6%	60,9%	-31,5	32,8
	12	АО "Ситибанк Казахстан"	391,8	726,0	135,1	142,3	85,3%	5,4%	334,2	7,2
	13	АО "ДБ "АЛЬФА-БАНК"	353,2	344,5	58,6	58,1	-2,5%	-0,9%	-8,7	-0,5
	14	АО "Нурбанк"	336,8	353,6	60,5	64,0	5,0%	5,7%	16,9	3,5
	15	АО "Qazaq Banki"	346,0	164,1	46,9	48,6	-52,6%	3,6%	-181,9	1,7
	16	АО "Altyn Bank"	335,0	354,8	53,8	37,0	5,9%	-31,3%	19,9	-16,8
	17	АО "Банк "Астаны"	291,5	222,7	48,6	32,6	-23,6%	-33,0%	-68,8	-16,0
	18	ДБ АО "Банк Хоум Кредит"	184,3	226,9	45,1	53,0	23,1%	17,5%	42,6	7,9
	19	Банк Китая в Казахстане	158,3	225,6	31,8	35,5	42,6%	11,6%	67,4	3,7
	20	АО "AsiaCredit Bank"	136,7	110,1	25,3	25,8	-19,5%	1,9%	-26,6	0,5
	21	ДО АО Банк ВТБ (Казахстан)	136,7	119,1	16,3	17,1	-12,9%	4,6%	-17,6	0,7
	22	АО "Tengri Bank"	99,5	114,0	23,4	24,0	14,7%	2,6%	14,6	0,6
	23	АО "Банк Kassa Nova"	100,4	102,2	14,8	15,1	1,8%	2,1%	1,8	0,3
	24	АО "ТПБ Китая в г. Алматы"	86,7	163,2	18,9	21,8	88,2%	15,3%	76,5	2,9
	25	АО "First Heartland Bank"	86,6	135,0	10,8	13,8	55,9%	28,0%	48,4	3,0
	26	АО "ЭКСИМБАНК КАЗАХСТАН"	76,1	43,7	15,9	15,9	-42,5%	0,2%	-32,3	0,0
	27	АО "Capital Bank Kazakhstan"	63,8	52,6	19,0	22,6	-17,5%	18,6%	-11,2	3,5
	28	АО "ДБ "КЗИ БАНК"	31,6	39,9	25,6	26,4	26,3%	3,4%	8,3	0,9
	29	АО "Шинхан Банк Казахстан"	17,3	26,2	12,7	13,3	51,3%	4,9%	8,9	0,6
	30	АО "Исламский Банк "Al Hilal"	8,3	11,0	15,4	15,2	32,5%	-1,1%	2,7	-0,2
	31	АО "Исламский банк "Заман-Банк"	2,9	3,8	12,4	12,5	29,2%	0,8%	0,9	0,1
	32	ДБ НБ Пакистана в Казахстане	0,5	0,4	4,5	4,5	-24,8%	-1,5%	-0,1	-0,1
	Итого:									
			21 128,2	21 397,8	3 029,7	2 869,2	1,3%	-5,3%	269,5	-160,5



Таблица 4. Изменение депозитного портфеля (млрд тенге):

	№	Наименование банка	Депозиты физ.лиц (ФЛ)		Депозиты юр.лиц (ЮЛ)		%Δ		Δ в абс. выражении	
			01.01.2018	01.08.2018	01.01.2018	01.08.2018	ФЛ	ЮЛ	ФЛ	ЮЛ
I дивизион (активы: >1,5 трлн тенге)	1	АО "Народный Банк Казахстана"	1 636,0	3 125,0	1 926,4	3 032,4	91,0%	57,4%	1 489,0	1 106,0
	2	АО "КАЗКОММЕРЦБАНК"	1 396,7		1 236,8					
	3	АО "Цеснабанк"	692,3	703,5	867,8	814,1	1,6%	-6,2%	11,2	-53,7
	4	ДБ АО "Сбербанк"	699,7	720,0	592,6	543,7	2,9%	-8,3%	20,2	-48,9
	5	АО "KASPI BANK"	867,7	980,0	122,8	82,8	13,0%	-32,6%	112,4	-40,0
II дивизион (активы: 1,0 - 1,5 трлн тенге)	6	АО "ForteBank"	460,1	469,3	576,4	623,6	2,0%	8,2%	9,1	47,2
	7	АО "Банк ЦентрКредит"	518,1	532,9	426,7	472,2	2,9%	10,7%	14,8	45,5
	8	АО "АТФБанк"	354,7	373,1	465,4	601,9	5,2%	29,3%	18,5	136,5
III дивизион (активы: <1,0 трлн тенге)	9	АО "Евразийский Банк"	356,6	378,2	316,0	234,1	6,1%	-25,9%	21,6	-81,9
	10	АО "Жилстройсбербанк Казахстана"	524,6	562,5	0,0	6,4	7,2%	0,0%	37,9	0,0
	11	АО "Банк "Bank RBK"	118,1	106,9	97,3	74,4	-9,5%	-23,5%	-11,2	-22,8
	12	АО "Ситибанк Казахстан"	5,5	4,8	333,8	689,2	-13,1%	106,5%	-0,7	355,4
	13	АО "ДБ "АЛЬФА-БАНК"	83,6	84,1	175,4	168,1	0,6%	-4,2%	0,5	-7,3
	14	АО "Нурбанк"	102,9	108,3	98,7	92,3	5,2%	-6,5%	5,4	-6,4
	15	АО "Qazaq Banki"	67,5	22,0	158,5	62,8	-67,4%	-60,4%	-45,5	-95,8
	16	АО "Altyn Bank"	85,5	88,0	228,0	244,4	2,9%	7,2%	2,5	16,4
	17	АО "Банк "Астаны"	71,1	41,4	189,4	161,6	-41,7%	-14,7%	-29,7	-27,8
	18	ДБ АО "Банк Хоум Кредит"	53,6	69,5	34,2	55,3	29,6%	61,5%	15,9	21,0
	19	Банк Китая в Казахстане	2,2	2,3	148,3	216,2	6,5%	45,8%	0,1	67,9
	20	АО "AsiaCredit Bank"	46,9	34,4	34,4	21,3	-26,8%	-38,0%	-12,6	-13,0
	21	ДО АО Банк ВТБ (Казахстан)	27,7	19,0	51,5	42,3	-31,6%	-17,9%	-8,8	-9,2
	22	АО "Tengri Bank"	13,8	24,9	56,6	56,4	80,9%	-0,3%	11,1	-0,2
	23	АО "Банк Kassa Nova"	19,2	27,3	66,8	61,9	42,1%	-7,4%	8,1	-4,9
	24	АО "ТПБ Китая в г.Алматы"	4,8	5,1	77,4	152,1	6,8%	96,6%	0,3	74,8
	25	АО "First Heartland Bank"	0,0	0,0	86,1	134,2	-3,2%	55,8%	0,0	48,1
	26	АО "ЭКСИМБАНК КАЗАХСТАН"	0,4	0,2	37,1	12,9	-33,7%	-65,2%	-0,1	-24,2
	27	АО "Capital Bank Kazakhstan"	9,6	6,1	17,9	12,5	-36,6%	-30,2%	-3,5	-5,4
	28	АО "ДБ "КЗИ БАНК"	4,9	4,9	16,3	22,3	-1,4%	37,0%	-0,1	6,0
	29	АО "Шинхан Банк Казахстан"	2,5	2,4	9,3	16,3	-0,7%	76,0%	0,0	7,0
	30	АО "Исламский Банк "Al Hilal"	0,3	0,5	5,1	7,9	51,8%	53,6%	0,2	2,8
	31	АО "Исламский банк "Заман-Банк"	0,0	0,2	0,3	0,7	606,9%	114,9%	0,1	0,4
	32	ДБ НБ Пакистана в Казахстане	0,3	0,2	0,2	0,1	-35,2%	-23,4%	-0,1	0,0
	Итого:	8 226,9	8 497,0	8 453,6	8 716,5	3,3%	3,1%	270,0	262,9	



Таблица 5. Показатели чистой прибыли (млрд тенге):

	№	Наименование банка	Чистая прибыль (ЧП)		ROA		ROE		%Δ		Δ в абс. ЧП
			01.08.2017	01.08.2018	01.08.2017	01.08.2018	01.08.2017	01.08.2018	ROA	ROE	
I дивизион (активы: >1,5 трлн тенге)	1	АО "Народный Банк Казахстана"	88,3	151,3	1,9%	2,3%	13,3%	18,0%	0,4%	4,7%	62,9
	2	АО "КАЗКОММЕРЦБАНК"	-405,6		-11,8%		-191,3%				
	3	АО "Цеснабанк"	11,6	17,4	0,6%	0,8%	6,7%	8,6%	0,3%	1,8%	5,8
	4	ДБ АО "Сбербанк"	8,0	29,3	0,5%	1,7%	5,2%	17,9%	1,2%	12,7%	21,2
	5	АО "KASPI BANK"	26,7	59,5	2,0%	4,0%	26,6%	35,7%	2,0%	9,2%	32,8
II дивизион (активы: 1,0 - 1,5 трлн тенге)	6	АО "ForteBank"	6,3	11,0	0,5%	0,7%	7,4%	5,9%	0,3%	-1,5%	4,7
	7	АО "Банк ЦентрКредит"	3,5	5,1	0,3%	0,4%	2,0%	4,3%	0,1%	2,4%	1,6
	8	АО "АТФБанк"	8,2	6,0	0,7%	0,5%	6,0%	6,2%	-0,2%	0,1%	-2,2
III дивизион (активы: <1,0 трлн тенге)	9	АО "Евразийский Банк"	-9,3	6,2	-0,9%	0,6%	-10,4%	6,3%	1,6%	16,7%	15,5
	10	АО "Жилстройсбербанк Казахстана"	14,6	17,4	1,5%	2,2%	15,8%	10,4%	0,7%	-5,4%	2,8
	11	АО "Банк "Bank RBK"	2,3	18,1	0,4%	3,4%	1,8%	25,8%	3,1%	24,0%	15,8
	12	АО "Ситибанк Казахстан"	14,1	17,2	2,3%	2,5%	11,5%	12,4%	0,2%	0,9%	3,1
	13	АО "ДБ "АЛЬФА-БАНК"	2,7	2,8	0,6%	0,7%	6,8%	4,8%	0,1%	-2,0%	0,1
	14	АО "Нурбанк"	0,1	1,8	0,0%	0,4%	0,3%	2,9%	0,4%	2,6%	1,6
	15	АО "Qazaq Banki"	0,8	1,5	0,2%	0,5%	1,7%	3,2%	0,3%	1,6%	0,7
	16	АО "Altyn Bank"	5,6	5,6	1,5%	1,4%	10,4%	12,4%	0,0%	2,0%	0,0
	17	АО "Банк "Астаны"	0,0	-13,3	0,0%	-4,5%	0,0%	-32,7%	-4,5%	-32,7%	-13,3
	18	ДБ АО "Банк Хоум Кредит"	12,8	12,9	3,2%	5,0%	27,1%	26,2%	1,8%	-0,9%	0,1
	19	Банк Китая в Казахстане	3,0	3,9	1,4%	1,7%	12,4%	11,6%	0,3%	-0,8%	0,9
	20	АО "AsiaCredit Bank"	1,8	0,2	0,9%	0,2%	6,2%	1,0%	-0,8%	-5,2%	-1,5
	21	ДО АО Банк ВТБ (Казахстан)	0,4	3,0	0,2%	2,1%	2,6%	17,8%	1,8%	15,2%	2,6
	22	АО "Tengri Bank"	0,3	2,6	0,2%	2,0%	0,8%	10,8%	1,8%	10,0%	2,2
	23	АО "Банк Kassa Nova"	0,4	0,4	0,4%	0,4%	3,3%	2,8%	0,0%	-0,4%	0,0
	24	АО "ТПБ Китая в г. Алматы"	1,6	2,9	1,6%	2,0%	7,6%	14,2%	0,3%	6,6%	1,3
	25	АО "First Heartland Bank"	0,6	2,0	0,7%	1,6%	2,7%	16,0%	0,9%	13,3%	1,4
	26	АО "ЭКСИМБАНК КАЗАХСТАН"	0,1	0,0	0,1%	0,1%	0,2%	0,3%	0,0%	0,0%	0,0
	27	АО "Capital Bank Kazakhstan"	-0,4	0,9	-0,6%	1,2%	-2,6%	4,4%	1,8%	7,0%	1,4
	28	АО "ДБ "КЗИ БАНК"	1,1	1,7	4,0%	2,8%	9,8%	6,6%	-1,2%	-3,2%	0,6
	29	АО "Шинхан Банк Казахстан"	0,2	0,7	1,0%	2,0%	1,9%	5,4%	1,0%	3,5%	0,5
	30	АО "Исламский Банк "Al Hilal"	0,6	0,5	2,6%	2,1%	3,9%	3,4%	-0,5%	-0,5%	-0,1
	31	АО "Исламский банк "Заман-Банк"	1,4	0,1	9,7%	0,9%	11,6%	1,1%	-8,8%	-10,5%	-1,3
	32	ДБ НБ Пакистана в Казахстане	-0,1	-0,1	-1,4%	-1,4%	-1,7%	-1,5%	0,1%	0,2%	0,0
	Итого:	-203,9	368,8	-0,8%	1,5%	-7,2%	12,5%	2,3%	19,7%	572,7	



Таблица 2. Изменение NPL (% от ссудного портфеля):

	№	Наименование банка	С просрочкой		NPL		%Δ	
			01.01.2018	01.08.2018	01.01.2018	01.08.2018	NPL	NPL > 90
I дивизион (активы: >1,5 трлн тенге)	1	АО "Народный Банк Казахстана"	10,0%	15,2%	7,6%	12,4%	5,2%	4,8%
	2	АО "Казкоммерцбанк"	36,7%		29,6%			
	3	АО "Цеснабанк"	4,8%	7,7%	4,4%	5,0%	2,9%	0,6%
	4	ДБ АО "Сбербанк"	10,5%	11,5%	6,1%	6,3%	1,0%	0,2%
	5	АО "KASPI BANK"	12,7%	13,7%	8,0%	7,5%	1,1%	-0,4%
II дивизион (активы: 1,0 - 1,5 трлн тенге)	6	АО "ForteBank"	12,0%	13,6%	7,2%	6,9%	1,7%	-0,3%
	7	АО "Банк ЦентрКредит"	16,7%	16,9%	7,9%	7,6%	0,2%	-0,3%
	8	АО "АТФБанк"	19,1%	14,3%	9,8%	8,9%	-4,8%	-0,9%
III дивизион (активы: <1,0 трлн тенге)	9	АО "Евразийский Банк"	15,1%	24,9%	9,6%	8,9%	9,8%	-0,7%
	10	АО "Жилстройсбербанк Казахстана"	1,4%	1,5%	0,3%	0,2%	0,2%	0,0%
	11	АО "Банк "Bank RBK"	39,6%	51,4%	9,7%	23,1%	11,8%	13,4%
	12	АО "Ситибанк Казахстан"	0,0%	0,0%	0,0%	0,0%	0,0%	0,0%
	13	АО "ДБ "АЛЬФА-БАНК"	8,4%	9,9%	6,9%	6,8%	1,5%	-0,1%
	14	АО "Нурбанк"	12,3%	12,5%	6,8%	7,7%	0,2%	0,9%
	15	АО "Qazaq Banki"	17,6%	26,6%	5,0%	15,0%	9,0%	10,0%
	16	АО "Altyn Bank"	2,3%	1,9%	1,7%	0,5%	-0,4%	-1,2%
	17	АО "Банк "Астаны"	21,6%	70,5%	4,4%	35,2%	48,9%	30,8%
	18	ДБ АО "Банк Хоум Кредит"	7,7%	8,3%	3,0%	3,6%	0,6%	0,5%
	19	Банк Китая в Казахстане	6,2%	7,2%	6,1%	5,1%	1,1%	-1,0%
	20	АО "AsiaCredit Bank"	29,8%	21,3%	7,6%	8,6%	-8,5%	1,0%
	21	ДО АО Банк ВТБ (Казахстан)	10,7%	13,8%	7,9%	8,3%	3,1%	0,4%
	22	АО "Tengri Bank"	1,6%	4,7%	1,4%	1,9%	3,1%	0,5%
	23	АО "Банк Kassa Nova"	11,0%	14,9%	6,9%	7,6%	3,9%	0,7%
	24	АО "ТПБ Китая в г. Алматы"	0,0%	0,0%	0,0%	0,0%	0,0%	0,0%
	25	АО "First Heartland Bank"	0,0%	0,0%	0,0%	0,0%	0,0%	0,0%
	26	АО "ЭКСИМБАНК КАЗАХСТАН"	6,3%	70,2%	0,6%	53,7%	64,0%	53,0%
	27	АО "Capital Bank Kazakhstan"	14,6%	12,5%	7,3%	11,4%	-2,1%	4,1%
	28	АО "ДБ "КЗИ БАНК"	11,5%	6,0%	3,0%	4,0%	-5,5%	1,0%
	29	АО "Шинхан Банк Казахстан"	6,3%	4,5%	4,7%	4,1%	-1,8%	-0,6%
	30	АО "Исламский Банк "Al Hilal"	0,0%	0,0%	0,0%	0,0%	0,0%	0,0%
	31	АО "Исламский банк "Заман-Банк"	39,3%	15,1%	0,7%	2,8%	-24,1%	2,1%
	32	ДБ НБ Пакистана в Казахстане	33,5%	34,1%	33,5%	32,9%	0,6%	-0,5%
	Итого:		14,6%	14,4%	9,31%	8,8%	-0,2%	-0,5%



Таблица 7. Рейтинги РК и банков второго уровня:

	Fitch				S&P				Moody's			
	Рейтинг	Прогноз	Дата	Действие	Рейтинг	Прогноз	Дата	Действие	Рейтинг	Прогноз	Дата	Действие
Республика Казахстан	BBB	Стабильный	13.04.2018	Подтверждение	BBB-/A-3	Стабильный	09.03.2018	Подтверждение	Baa3	Стабильный	26.07.2017	Подтверждение
1 АО "Народный Банк"	BB	Позитивный	03.08.2018	Подтверждение	BB/B	Позитивный	25.06.2018	Подтверждение	Ba1	Стабильный	28.07.2017	Подтверждение
2 АО "Казкоммерцбанк"	BB	Отозван	03.08.2018	Повышение	BB/B	Позитивный	25.06.2018	Повышение	Ba2	Стабильный	28.07.2017	Подтверждение
3 АО "Цеснабанк"	B	Отозван	21.09.2017	Подтверждение	B+/B	Негативный	11.05.2018	Подтверждение				
4 ДБ АО "Сбербанк"	BB+	Позитивный	15.12.2017	Подтверждение					Ba3	Стабильный	18.07.2018	Подтверждение
5 АО "ForteBank"	B	Стабильный	26.07.2018	Присвоение	B	Позитивный	07.11.2017	Подтверждение	B3	Позитивный	13.10.2018	Повышение
6 АО "KASPI BANK"					BB-	Стабильный	15.08.2018	Подтверждение	B1	Позитивный	31.10.2017	Подтверждение
7 АО "Банк ЦентрКредит"	B	Стабильный	15.12.2017	Подтверждение	B	Стабильный	20.07.2018	Подтверждение	B2	Стабильный	12.07.2018	Подтверждение
8 АО "АТФБанк"	B	Стабильный	15.12.2017	Повышение	B	Негативный	15.08.2018	Подтверждение	B3	Позитивный	13.11.2017	Повышение
9 АО "Евразийский Банк"					B	Негативный	28.06.2018	Подтверждение				
10 АО "Жилстройсбербанк"	BBB-	Стабильный	20.04.2018	Подтверждение					Baa3	Стабильный	31.07.2017	Подтверждение
11 АО "Банк "Bank RBK"					B-/B	Стабильный	28.03.2018	Повышение				
12 АО "ДБ "Альфа-Банк"	BB-	Стабильный	30.03.2018	Подтверждение	BB-/B	Стабильный	20.02.2017	Повышение				
13 АО "Нурбанк"					B-/B	Негативный	29.06.2018	Подтверждение				
14 АО "Qazaq Banki"					CCC-	Отозван	24.04.2018	Понижение				
15 АО "Altyn Bank"	BBB-	Стабильный	18.05.2018	Повышение					Ba2	Стабильный	19.07.2017	Повышение
16 АО "Банк "Астаны"	CCC	Отозван	05.04.2018	Понижение	CCC/C	Негативный	24.04.2018	Понижение				
17 ДБ АО "Банк Хоум Кредит"	B+	Стабильный	08.11.2017	Подтверждение								
18 АО "AsiaCredit Bank"	CCC	Отозван	05.04.2018	Понижение	B-/B	Негативный	04.06.2018	Подтверждение				
19 ДО АО Банк ВТБ (Казахстан)					BB+	Стабильный	06.03.2018	Повышение				
20 АО "Tengri Bank"					B/B	Негативный	17.08.2018	Понижение				
21 АО "Банк Kassa Nova"					B/C	Негативный	14.11.2016	Подтверждение				
22 АО "Эксимбанк Казахстан"	CCC	Отозван	05.10.2017	Подтверждение	CCC	Отозван	25.04.2018	Понижение				
23 АО "Capital Bank Kazakhstan"					CCC+/C	Отозван	16.02.2018	Понижение				