



События в страховом секторе

АО «Казакхистрах» объявило о ребрендинге. В соответствии с решением общего собрания акционеров компании, принятым 28 декабря 2018 года, новое наименование компании – Акционерное общество «Дочерняя организация Народного Банка Казахстана «Страховая компания «Халык» (сокращенно – АО «Страховая компания «Халык»).

Страховая компания Kompetenz уходит со страхового рынка и реорганизуется в юридическое лицо без осуществления страховой деятельности, в форме ТОО. Проект плана реорганизации будет предоставлен на рассмотрение совета директоров в ближайшее время и после согласования направлен в Национальный банк.

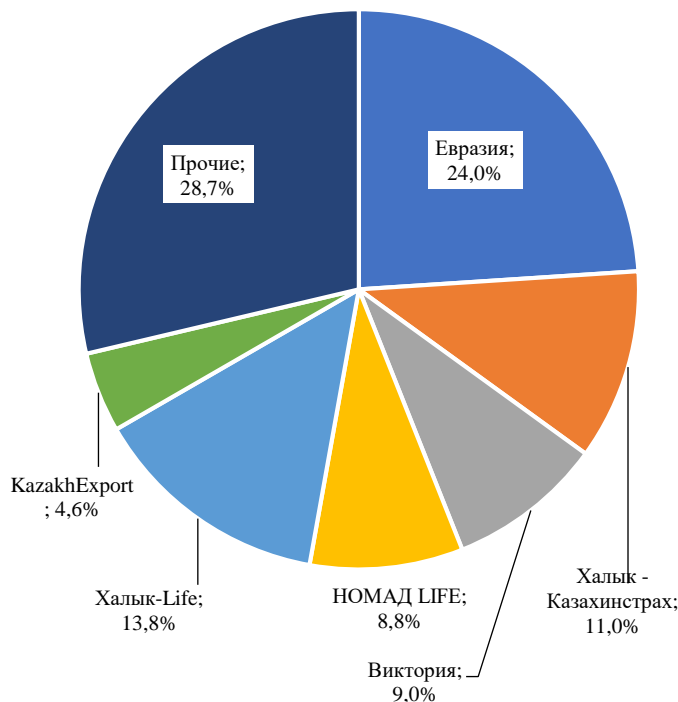
В соответствии с приказом Заместителя Председателя Национального Банка Республики Казахстан от 22 января 2019 года № 43 АО «Страховая Компания «Коммекс-Өмір» выдана лицензия на право осуществления страховой деятельности по отрасли «общее страхование» в добровольной форме страхования «страхование профессиональной ответственности».

В соответствии с приказами Заместителя Председателя Национального Банка Республики Казахстан от 16 января 2019 года №31 и №30 выданы лицензии на право осуществления страховой деятельности по отрасли «общее страхование» в добровольной форме страхования АО «Страховая компания «Аманат» - «страхование профессиональной ответственности» и АО «Страховая компания «Казакхмыс» - «страхование профессиональной ответственности», «страхование гражданско-правовой ответственности владельцев космических объектов», «страхование космических объектов».

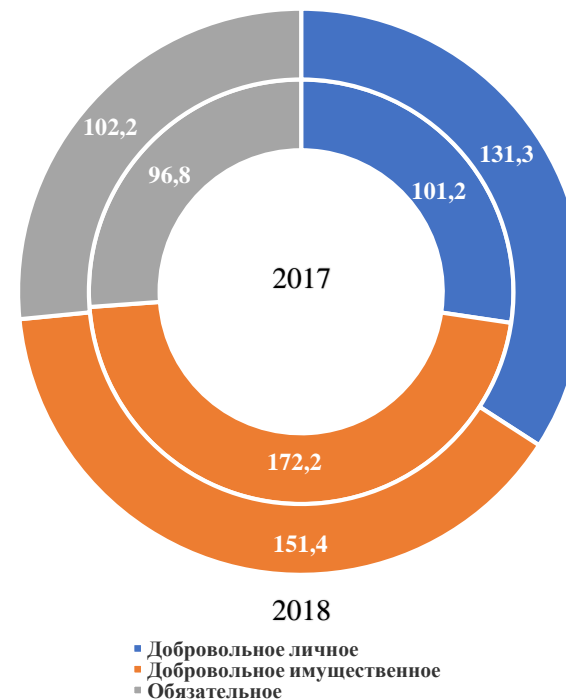
Показатели сектора, млрд. тенге

Изменения в балансе	01.01.2018	01.12.2018	01.01.2019	%Δ с н. г.	Δ в абс. с н. г.
Активы	925	1005	1049	13,3%	123,2
Страховые резервы	461	485	519	12,8%	58,9
Собственный капитал	412	468	468	13,7%	56,6
Уставный капитал	224	233	234	4,3%	9,7
Доходы и Расходы сектора	01.01.2018	01.12.2018	01.01.2019	%Δ	Δ в абс. за период
Страховые премии	396	347	385	-2,9%	-11,5
Чистая сумма страховых премий	267	265	295	10,7%	28,4
Расходы по страховым выплатам	89	83	95	7,3%	6,4
Чистые расходы по страховым выплатам	76	74	86	12,3%	9,4
Нераспределённый доход	56	79	79	40,2%	22,6

Активы

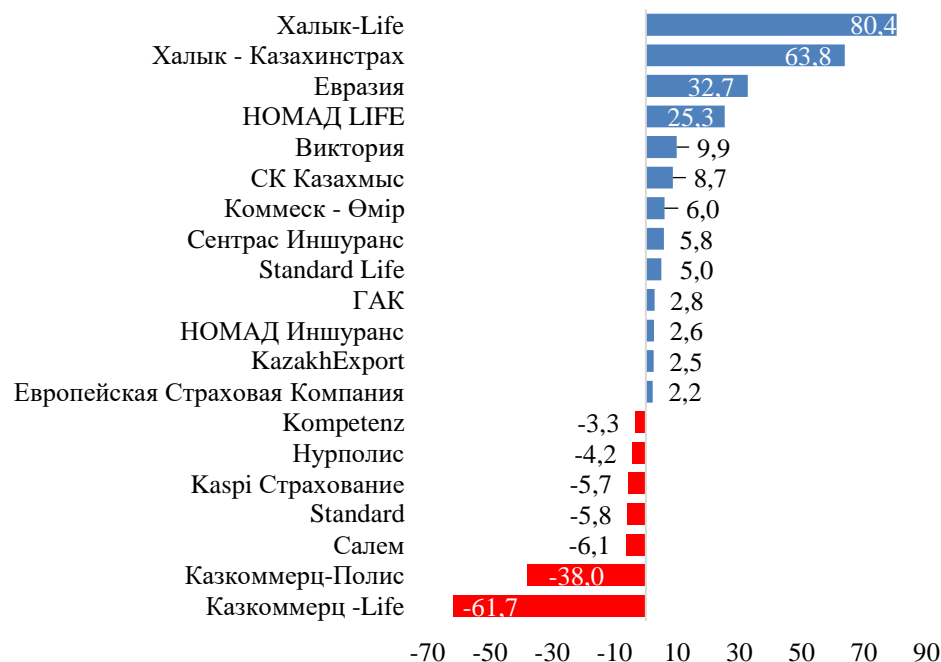


Страховые Премии

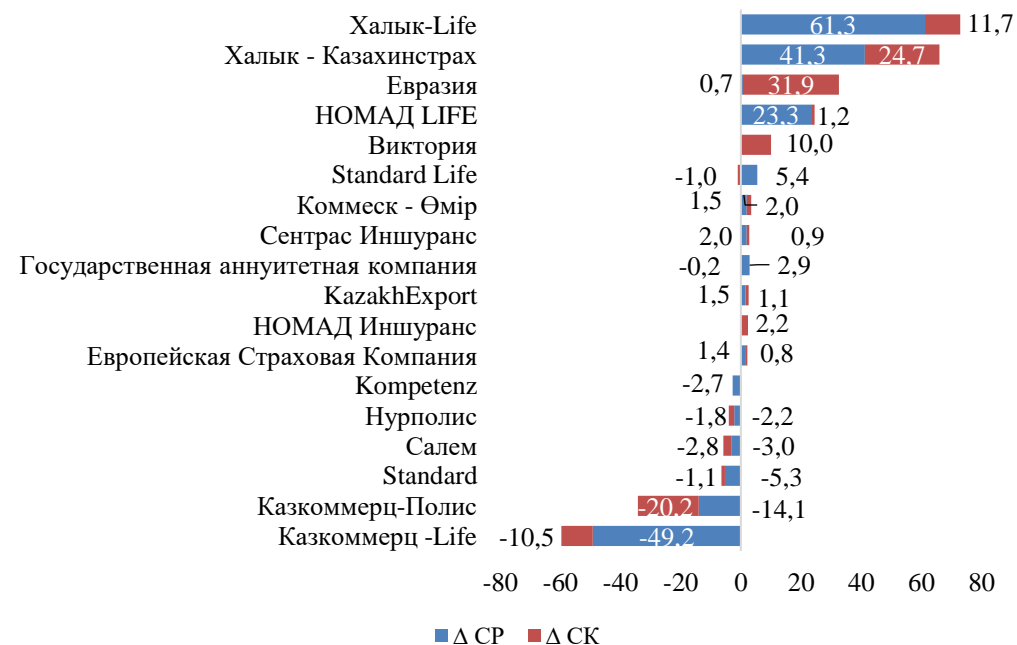




Изменения в активах (01.01.18 - 01.01.19), млрд тенге



Изменения в страховых резервах и собственном капитале (01.01.18 - 01.01.19), млрд тенге



Активы казахстанских страховых компаний за 2018 год увеличились на 123,2 млрд тенге (+13,3%) до 1 048,5 млрд тенге. В лидерах по приросту активов – Халык-Life (+80,4 млрд тенге), Халык-Казахинстрах (+63,8 млрд тенге), Евразия (+32,7 млрд тенге) и Номад Life (25,3 млрд тенге). Однако отметим, значительная часть прироста активов Халык-Life и Халык-Казахинстрах была связана с консолидацией с Казкоммерц-Life и Казкоммерц-Полис, соответственно. Также отметим, что активы Казкоммерц-Полис в начале августа оценивались в 38,0 млрд тенге, а активы Казкоммерц-Life в начале ноября составляли 60,7 млрд тенге. Без учёта Казкоммерц-Life и Казкоммерц-Полис максимальное снижение активов наблюдается у Салема (-6,1 млрд тенге), Standard (-5,8 млрд тенге) и Kaspi Страхование (-5,7 млрд тенге). Следует учесть, что страховые компании Салем, Standard и Альянс-Полис были лишены лицензий и находятся в процессе ликвидации.

Тем временем 51,9% активов страховых компаний инвестированы в ценные бумаги, тогда как на денежные средства, на обратное репо и вклады приходятся 28,2% активов.

Также следует отметить то, что активы компаний по страхованию жизни (КСЖ) увеличились на 55,0 млрд тенге или 20,0% за год, что выше показателя роста сектора в целом. Более того, 55,0 млрд тенге соответствуют 44,6% роста сектора в 2018 году.

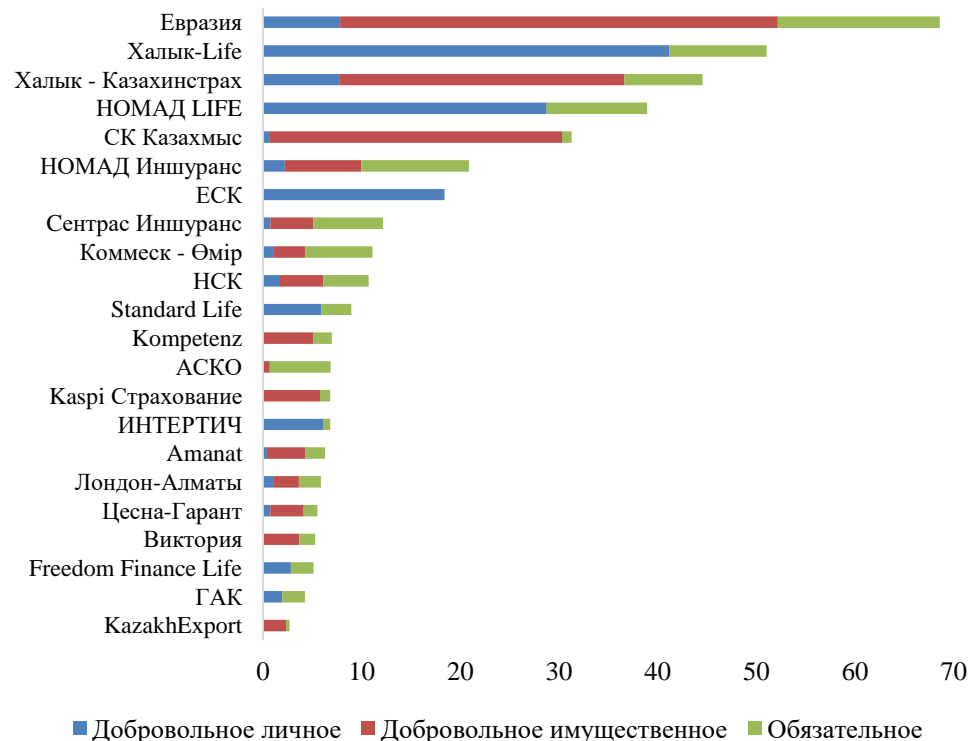
Суммарные страховые резервы сектора за 2018 год увеличились на 58,9 млрд тенге (+12,8%) до 519,5 млрд тенге. Отметим, что практически 77,9% увеличения резервов в 2018 году пришлось на КСЖ – плюс 45,9 млрд тенге. Наибольший рост страховых резервов наблюдается в Халык-Life (+61,3 млрд тенге), Халык-Казахинстрахе (+41,3 млрд тенге) и Номад-Life (+23,3 млрд тенге). Между тем, максимальное снижение страховых резервов зафиксировано в Standard (-5,3 млрд тенге), Салем (-3,0 млрд тенге) и НСК (-2,9 млрд тенге).

Собственный капитал страховых компаний увеличился на 56,6 млрд тенге (+13,7%) до 468,3 млрд тенге. При этом более половины роста капитала сектора в 2018 году приходится на СК Евразия – плюс 31,9 млрд тенге.

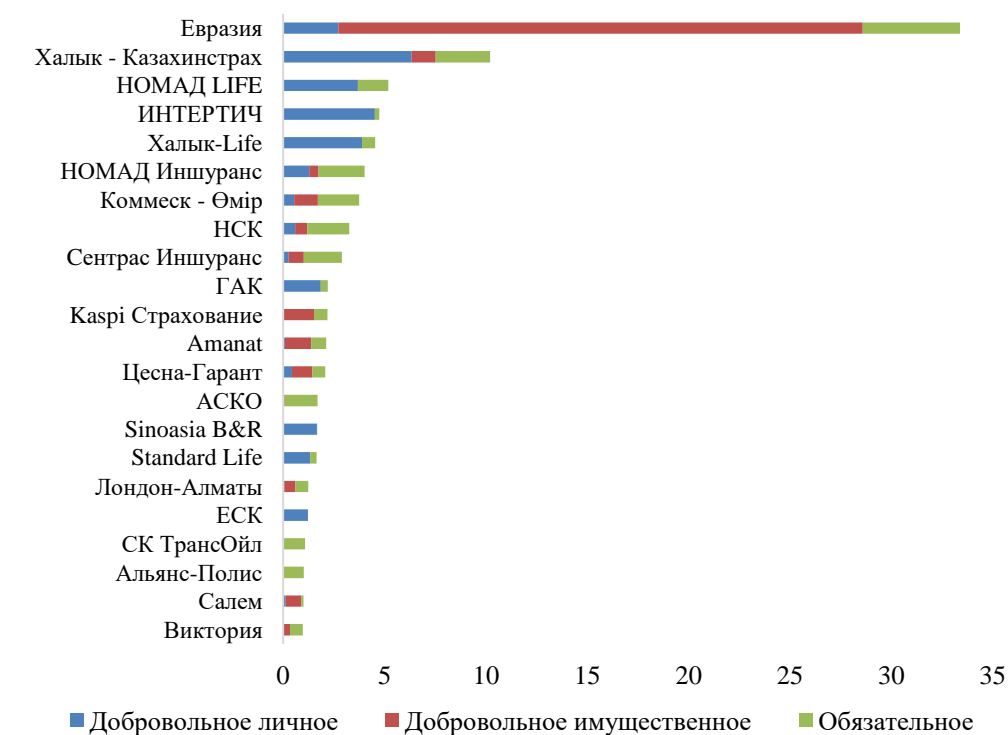
Также отметим, что рост собственного капитала страховых компании в основном происходит на фоне капитализации прибыли, а не в связи с докапитализацией со стороны акционеров. Так, уставный капитал сектора за 2018 год увеличился на 9,7 млрд тенге (+4,3%) до 234,0 млрд тенге. Между тем, уставный капитал СК Евразия вырос на 7,5 млрд тенге.



Страховые премии по видам страхования



Страховые выплаты



По итогам 2018 года страховые компании суммарно привлекли страховых премий на 384,85 млрд тенге, что на 2,9% ниже в сравнении с 2017 годом. Однако, сумма премий, переданных на перестрахование, была также ниже, что привело к увеличению суммы чистых страховых премий в сравнении с 2017 годом на 28,4 млрд до 295,0 млрд тенге. Между тем, страховые премии КСЖ выросли с 70,6 млрд тенге до 99,0 млрд тенге. В сегменте добровольного личного страхования объем премий увеличился на 29,7% до 131,3 млрд тенге, тогда как в сегменте добровольного имущественного страхования объем премий сократился на 12,1% до 150,4 млрд тенге. Тем временем в сегменте обязательного страхования наблюдается рост в 5,6% до 102,2 млрд тенге. Лидером сектора по приросту чистых страховых премий в 2018 году стал Номад Life – премии увеличились в сравнении в 2017 годом на 16,2 млрд тенге. Тем временем СК Евразия сохраняет лидерство в сегментах ДИС и обязательного страхования, тогда как Халык-Life укрепляет своё лидерство в сегменте ДЛС, увеличив объём привлечённых премий на 13,0 млрд тенге до 41,2 млрд тенге.

В то же время расходы по осуществлению страховых выплат за 2018 год составили 95,2 млрд тенге, что на 7,2% превышает соответствующие траты за 2017 год. Между тем, наибольший объем страховых выплат приходится на виды ДИС – 36,1 млрд тенге. Выплаты по ДЛС тем временем составили 31,1 млрд тенге, а по обязательным видам страхования – 27,9 млрд тенге.

В сегменте ДИС наибольший объем выплат приходится на СК Евразия – 25,9 млрд тенге, что соответствует 71,7% всех выплат в данном сегменте. Также на СК Евразия приходятся 17,2% выплат по обязательным видам страхования, что также является максимальным показателем. В сегменте ДЛС максимальные выплаты за Халык-Казахинстрах – 6,3 млрд тенге. В то же время, на компании, занимающиеся страхованием жизни, приходится 17,1 млрд тенге чистых выплат или 19,7% выплат всего сектора.



Рентабельность

По итогам 2018 года чистая прибыль страхового сектора составила 78,8 млрд тенге, что на 22,6 млрд тенге выше в сравнении с 2017 годом. При этом показатель эффективности использования активов (ROAA) вырос с 6,3% в 2017 году до 8,0% в 2018 году, а показатель рентабельности капитала (ROAE) улучшился с 13,8% до 17,9%. Тем временем доходы сектора от страховой деятельности выросли на 6,1% до 285,4 млрд тенге, при увлечении расходов по осуществлению страховых выплат на 12,3% до 85,6 млрд тенге. Вместе с тем, доходы сектора от инвестиционной деятельности увеличились на 48,5% до 93,1 млрд тенге.

Отметим, что все компании страхового сектора, за исключением Салем (-1,3 млрд тенге) и Amanat (-0,1 млрд тенге), в 2018 году продемонстрировали положительную рентабельность. Между тем, 41,6% прибыли сектора приходится на Евразию – 32,8 млрд тенге. Прибыль компании в сравнении 2017 годом увеличилась более чем в 2,5 раза. Второй максимальный показатель по прибыли тем временем за СК Виктория – 8,0 млрд тенге. Также отметим, что среди компаний, занимающихся страхованием жизни, лидерство за Номад Life – 4,56 млрд тенге. Тем временем в число компаний, наиболее эффективно использующих свои активы в 2018 году, вошли (по показателю ROAA): Kaspi Страхование (30,6%), ЕСК (19,5%) и Евразия (13,2%). В отношении возврата на средний собственный капитал (ROAE) в лидерах – ЕСК (52,9%), Номад Life (48,8%) и Kaspi Страхование (45,1%). Следует отметить, что из подсчетов рентабельности были исключены Салем, Standard и Альянс-Полис в связи с тем, что указанные компании не ведут страховую деятельность и находятся в процессе ликвидации.

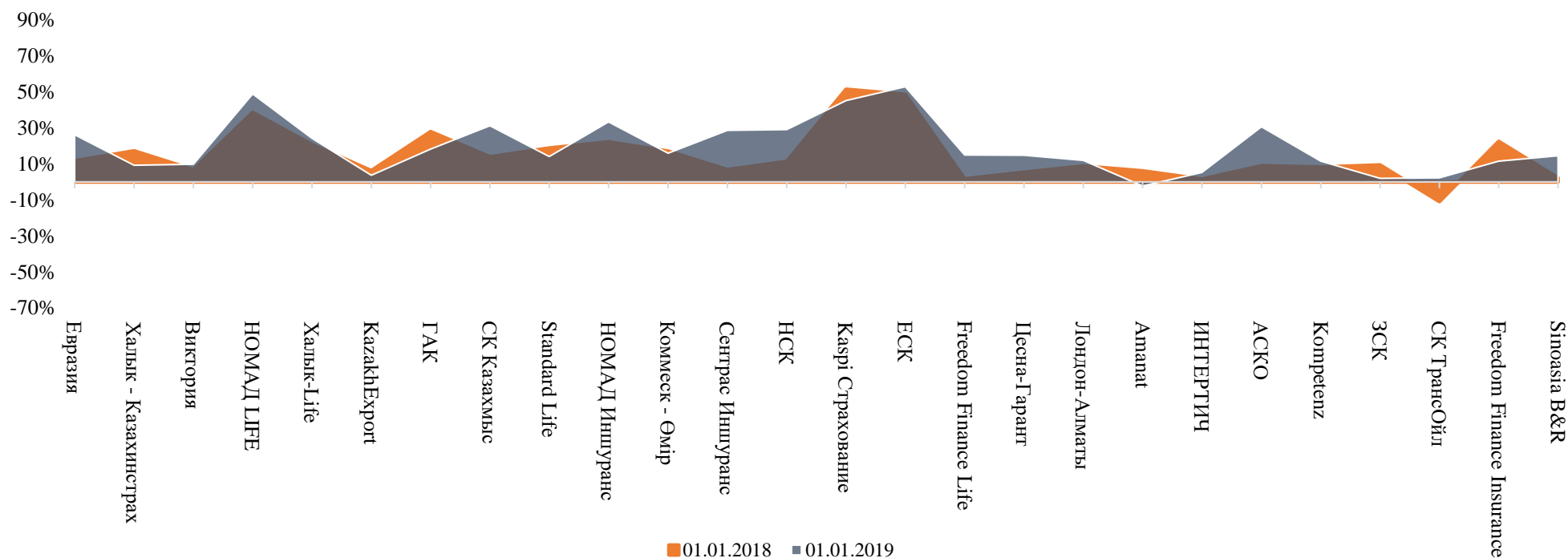
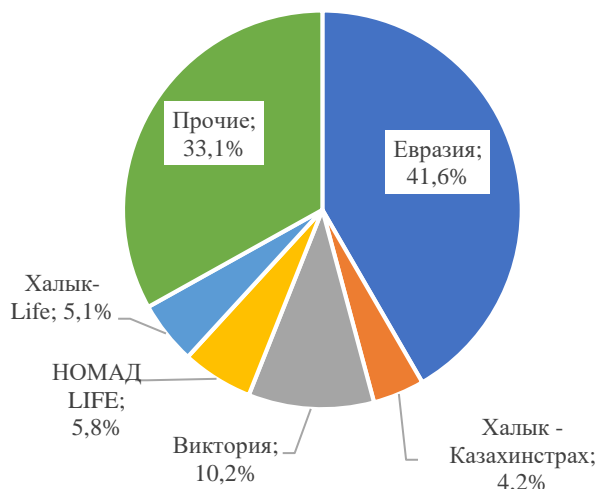




Таблица 1. Выполнение пруденциальных нормативов:

Наименование страховой организации	Маржа платежеспособности	Достаточность высоколиквидных активов	Выполнение нормативов		
	Нмп>1	НДВА>1	Нмп	Нормативы диверсификации активов	НДВА
1 Евразия	13,4	2,3	да	да	да
2 Халык-Life	3,46	1,2	да	да	да
3 Виктория	72,69	12,0	да	да	да
4 НОМАД LIFE	1,19	1,1	да	да	да
5 Халык - Казахинстрах	4,47	2,4	да	да	да
6 KazakhExport	38,9	5,7	да	да	да
7 ГАК	2,43	1,2	да	да	да
8 Standard Life	1,82	1,1	да	да	да
9 СК Казахмыс	1,87	7,2	да	да	да
10 НОМАД Иншуранс	2,23	1,7	да	да	да
11 Коммеск - Өмір	7,15	2,6	да	да	да
12 ЕСК	1,94	1,5	да	да	да
13 НСК	1,84	1,7	да	да	да
14 Kaspi Страхование	1,79	2,5	да	да	да
15 Сентрас Иншуранс	1,89	2,1	да	да	да
16 Цесна-Гарант	5	3,1	да	да	да
17 Лондон-Алматы	4,29	2,7	да	да	да
18 Freedom Finance Life	1,6	1,3	да	да	да
19 Amanat	1,44	1,6	да	да	да
20 АСКО	2,43	2,0	да	да	да
21 ИНТЕРТИЧ	2,1	1,4	да	да	да
22 ЗСК	3,81	1,6	да	да	да
23 Kompetenz	1,45	3,0	да	да	да
24 Standard	1,01	-	да	да	-
25 СК ТрансОйл	1,5	2,5	да	да	да
26 Freedom Finance Insurance	1,53	17,0	да	да	да
27 Альянс-Полис	0,87	-	нет	нет	-
28 Sinoasia B&R	1,42	2,9	да	да	да
29 Салем	-0,05	-	нет	да	-
30 Евразия	13,4	2,3	да	да	да



Таблица 2. Изменение активов и страховых резервов (млрд тенге):

	№	Наименование страховой компании	Активы (А)		Страховые резервы (СР)		%Δ		А	СР
			01.01.2018	01.01.2019	01.01.2018	01.01.2019	А	СР		
I дивизион (активы: >50 млрд тенге)	1	Евразия	218,6	251,3	105,3	106,1	14,9%	0,7%	32,7	0,7
	2	Халык-Life	64,8	145,2	50,7	112,0	124,2%	120,7%	80,4	61,3
	3	Халык - Казахинстрах	51,7	115,5	14,5	55,7	123,4%	285,2%	63,8	41,3
	4	Виктория	84,5	94,4	7,0	7,0	11,7%	1,2%	9,9	0,1
	5	НОМАД LIFE	67,4	92,7	56,8	80,2	37,5%	41,1%	25,3	23,3
II дивизион (активы: 10 - 50 млрд тенге)	6	KazakhExport	46,1	48,6	3,4	4,9	5,4%	43,4%	2,5	1,5
	7	СК Казахмыс	31,8	40,5	21,5	19,3	27,2%	-10,0%	8,7	-2,1
	8	Государственная аннуитетная компания	33,7	36,5	28,4	31,3	8,2%	10,3%	2,8	2,9
	9	Standard Life	24,4	29,3	19,6	25,0	20,4%	27,7%	5,0	5,4
	10	НОМАД Иншуранс	21,3	23,9	11,6	11,8	12,2%	1,8%	2,6	0,2
	11	Коммеск - Өмір	16,1	22,1	5,7	7,6	37,0%	35,2%	6,0	2,0
	12	Сентрас Иншуранс	11,0	16,8	6,2	8,2	52,6%	31,6%	5,8	2,0
	13	Нефтяная страховая компания	16,7	16,1	10,3	7,4	-3,3%	-28,5%	-0,6	-2,9
	14	Европейская Страховая Компания	13,3	15,5	7,4	8,8	16,3%	18,4%	2,2	1,4
	15	Kaspi Страхование	20,4	14,7	4,9	4,6	-28,0%	-6,7%	-5,7	-0,3
	16	Цесна-Гарант	13,9	14,2	5,5	4,1	1,8%	-26,6%	0,2	-1,5
	17	Лондон-Алматы	14,5	13,0	4,6	4,3	-9,9%	-5,6%	-1,4	-0,3
	18	Freedom Finance Life	9,2	10,4	6,5	7,3	12,5%	11,6%	1,2	0,8
III дивизион (активы: <10 млрд тенге)	19	Amanat	9,5	8,7	3,5	3,9	-8,4%	10,4%	-0,8	0,4
	20	АСКО	5,6	6,9	2,3	3,0	24,2%	26,6%	1,3	0,6
	21	ИНТЕРТИЧ	5,9	6,9	1,7	2,9	17,4%	69,0%	1,0	1,2
	22	Зерновая страховая компания	5,2	5,4	0,7	0,7	3,2%	2,9%	0,2	0,0
	23	Kompetenz	8,0	4,8	4,3	1,6	-40,5%	-63,0%	-3,3	-2,7
	24	Standard	10,1	4,3	5,3	0,0	-57,4%	-100,0%	-5,8	-5,3
	25	СК ТрансОйл	3,5	3,4	1,0	1,0	-4,4%	-3,8%	-0,2	0,0
	26	Freedom Finance Insurance	1,6	2,3	0,2	0,1	41,4%	-44,2%	0,7	-0,1
	27	Альянс-Полис	3,3	2,3	2,2	0,0	-32,0%	-100,0%	-1,1	-2,2
	28	Sinoasia B&R	2,2	2,1	0,8	0,7	-4,2%	-21,7%	-0,1	-0,2
	29	Салем	7,1	1,0	3,0	0,0	-86,4%	-100,0%	-6,1	-3,0
	30	Казкоммерц -Life	61,7	0,0	49,2	0,0	-100,0%	-100,0%	-61,7	-49,2
	31	Нурполис	4,2	0,0	2,2	0,0	-100,0%	-100,0%	-4,2	-2,2
	32	Казкоммерц-Полис	38,0	0,0	14,1	0,0	-100,0%	-100,0%	-38,0	-14,1
	Итого:	925,3	1048,5	460,6	519,5	13,3%	12,8%	123,2	58,9	



Обзор СК 01.01.2018 – 01.01.2019 четверг, 31 января 2019 г.

Таблица 3. Изменения в капитале (млрд тенге):

	№	Наименование страховой компании	Собственный капитал (СК)		Уставный Капитал (УК)		% Δ		Δ	
			01.01.2018	01.01.2019	01.01.2018	01.01.2019	СК	УК	СК	УК
I дивизион (активы: >50 млрд тенге)	1	Евразия	109,4	141,3	91,6	99,1	29,2%	8,1%	31,9	7,5
	2	Халык-Life	10,8	22,5	3,1	12,0	107,8%	291,9%	11,7	8,9
	3	Халык - Казахинстрах	23,4	48,1	4,3	24,8	105,9%	478,5%	24,7	20,5
	4	Виктория	76,7	86,7	0,5	1,8	13,0%	262,0%	10,0	1,3
	5	НОМАД LIFE	8,8	9,9	2,1	2,1	13,2%	0,0%	1,2	0,0
II дивизион (активы: 10 - 50 млрд тенге)	6	KazakhExport	42,2	43,3	37,1	37,1	2,7%	0,0%	1,1	0,0
	7	СК Казахмыс	9,2	12,4	4,3	4,3	34,5%	0,0%	3,2	0,0
	8	Государственная аннуитетная компания	5,2	4,9	3,6	3,6	-4,7%	0,0%	-0,2	0,0
	9	Standard Life	4,5	3,4	2,6	2,6	-23,1%	0,0%	-1,0	0,0
	10	НОМАД Иншуранс	7,0	9,2	3,8	3,8	30,8%	0,0%	2,2	0,0
	11	Коммеск - Өмір	8,7	10,2	0,3	0,3	16,8%	0,0%	1,5	0,0
	12	Сентрас Иншуранс	3,4	4,3	1,3	1,3	24,9%	0,0%	0,9	0,0
	13	Нефтяная страховая компания	5,5	7,6	1,5	1,5	39,2%	0,0%	2,2	0,0
	14	Европейская Страховая Компания	5,0	5,8	1,0	1,0	15,5%	0,0%	0,8	0,0
	15	Kaspi Страхование	10,8	10,0	0,1	0,1	-8,2%	0,0%	-0,9	0,0
	16	Цесна-Гарант	7,5	8,8	8,0	8,0	16,7%	0,0%	1,3	0,0
	17	Лондон-Алматы	8,0	7,8	1,5	1,5	-2,3%	0,0%	-0,2	0,0
	18	Freedom Finance Life	2,2	3,0	1,8	2,0	33,0%	11,0%	0,7	0,2
III дивизион (активы: <10 млрд тенге)	19	Amanat	4,2	3,9	1,9	1,9	-7,0%	0,0%	-0,3	0,0
	20	АСКО	3,1	3,8	0,8	0,8	23,8%	10,7%	0,7	0,1
	21	ИНТЕРТИЧ	3,2	3,4	2,4	2,9	4,3%	21,2%	0,1	0,5
	22	Зерновая страховая компания	4,5	4,6	2,5	2,5	2,0%	0,0%	0,1	0,0
	23	Kompetenz	2,6	2,7	3,4	3,4	3,5%	1,0%	0,1	0,0
	24	Standard	3,7	2,5	2,1	2,1	-31,3%	-0,1%	-1,1	0,0
	25	СК ТрансОйл	2,3	2,3	1,2	1,2	-0,7%	0,0%	0,0	0,0
	26	Freedom Finance Insurance	1,4	1,8	1,1	1,6	33,7%	40,4%	0,5	0,5
	27	Альянс-Полис	1,1	2,1	6,1	6,1	91,6%	0,0%	1,0	0,0
	28	Sinoasia B&R	1,2	1,3	0,9	0,9	6,2%	0,0%	0,1	0,0
	29	Салем	3,5	0,7	3,8	3,8	-79,3%	0,0%	-2,8	0,0
	30	Нурполис	1,8	0,0	1,3	0,0	-100,0%	-100,0%	-1,8	-1,3
	31	Казкоммерц -Life	10,5	0,0	5,6	0,0	-100,0%	-100,0%	-10,5	-5,6
	32	Казкоммерц-Полис	20,2	0,0	22,9	0,0	-100,0%	-100,0%	-20,2	-22,9
	Итого:		411,7	468,3	224,3	234,0	13,7%	4,3%	56,6	9,7



Обзор СК 01.01.2018 – 01.01.2019 четверг, 31 января 2019 г.

Таблица 4. Страховые премии (млрд тенге):

	№	Наименование страховой компании	01.01.2018					01.01.2019					% Δ	абс. Δ
			ДЛС	ДИС	ОБ. Страх	Перестр ах.	Итого Чистые	ДЛС	ДИС	ОБ. Страх	Перестр ах.	Итого Чистые		
I дивизион (активы: >50 млрд тенге)	1	Евразия	5,2	39,5	9,0	4,8	48,7	7,8	44,3	16,4	4,9	63,7	30,6%	14,9
	2	Халык-Life	28,2	0,0	8,5	7,8	28,9	41,2	0,0	9,8	8,7	42,3	46,6%	13,4
	3	Халык - Казахстанстрах	6,1	15,4	4,1	12,6	13,1	7,7	28,9	7,9	23,5	21,0	60,0%	7,9
	4	Виктория	0,1	4,7	1,3	2,7	3,4	0,0	3,6	1,6	0,5	4,8	40,4%	1,4
	5	НОМАД LIFE	15,1	0,0	7,8	0,7	22,1	28,7	0,0	10,2	0,6	38,3	73,5%	16,2
II дивизион (активы: 10 - 50 млрд тенге)	6	KazakhExport	0,0	1,3	0,6	0,6	1,3	0,0	2,3	0,4	0,6	2,1	59,0%	0,8
	7	СК Казахмыс	1,3	35,3	2,9	36,6	2,9	0,6	29,7	1,0	28,7	2,6	-11,9%	-0,3
	8	Государственная аннуитетная компания	0,7	0,0	2,0	1,6	1,2	2,0	0,0	2,3	1,9	2,4	97,9%	1,2
	9	Standard Life	3,3	0,0	2,5	1,8	4,1	5,9	0,0	3,0	0,5	8,4	105,5%	4,3
	10	НОМАД Иншуранс	2,3	8,9	7,2	4,1	14,3	2,2	7,8	10,9	2,3	18,5	29,6%	4,2
	11	Коммеск - Өмір	0,8	3,0	2,9	1,6	5,1	1,1	3,2	6,8	1,4	9,7	89,1%	4,6
	12	Сентрас Иншуранс	0,6	3,7	5,8	4,3	5,7	0,8	4,4	7,1	4,2	8,0	41,1%	2,3
	13	Нефтяная страховая компания	1,8	7,0	8,3	6,5	10,6	1,6	4,5	4,6	1,8	9,0	-15,2%	-1,6
	14	Европейская Страховая Компания	14,0	0,0	0,0	0,4	13,6	18,4	0,0	0,0	0,4	18,0	32,4%	4,4
	15	Kaspi Страхование	0,1	5,1	0,3	0,0	5,5	0,1	5,7	1,1	0,0	6,8	23,8%	1,3
	16	Цесна-Гарант	0,5	3,2	1,9	1,7	3,9	0,8	3,4	1,4	1,6	4,0	0,4%	0,0
	17	Лондон-Алматы	0,4	3,6	1,8	3,4	2,4	1,1	2,5	2,2	2,1	3,7	54,6%	1,3
	18	Freedom Finance Life	1,4	0,0	2,8	1,9	2,3	2,8	0,0	2,3	0,5	4,6	102,8%	2,3
III дивизион (активы: <10 млрд тенге)	19	Amanat	0,4	7,4	1,2	4,8	4,2	0,4	3,9	1,9	1,1	5,2	24,3%	1,0
	20	АСКО	0,1	0,4	4,3	0,0	4,8	0,1	0,6	6,2	0,0	6,8	42,7%	2,0
	21	ИНТЕРТИЧ	4,6	0,0	0,5	0,0	5,1	6,1	0,0	0,7	0,0	6,8	32,7%	1,7
	22	Зерновая страховая компания	0,0	0,3	0,4	0,0	0,6	0,0	0,2	0,6	0,0	0,8	25,5%	0,2
	23	Kompetenz	0,3	6,6	2,2	6,3	2,7	0,1	5,0	1,9	3,3	3,6	36,2%	1,0
	24	Standard	0,2	3,9	2,8	3,4	3,5	0,0	1,1	0,2	0,8	0,5	-85,0%	-3,0
	25	СК ТрансОйл	0,0	0,1	1,6	0,0	1,7	0,0	0,1	1,7	0,0	1,9	8,8%	0,1
	26	Freedom Finance Insurance	0,0	0,3	0,0	0,3	0,0	0,0	0,1	0,0	0,0	0,1	45,6%	0,0
	27	Альянс-Полис	0,0	0,0	0,0	0,0	0,0	0,0	0,0	0,0	0,0	0,0	-100,0%	0,0
	28	Sinoasia B&R	1,9	0,0	0,0	0,1	1,7	1,8	0,0	0,0	0,2	1,5	-10,2%	-0,2
	29	Салем	0,3	6,9	2,4	6,1	3,5	0,0	0,0	0,0	0,0	0,0	-98,7%	-3,4
	30	Нурполис	0,0	0,3	3,4	0,0	3,7	0,0	0,0	0,0	0,0	0,0	-100,0%	-3,7
	31	Казкоммерц -Life	8,0	0,0	4,1	1,8	10,3	0,0	0,0	0,0	0,0	0,0	-100,0%	-10,3
	32	Казкоммерц-Полис	3,7	15,3	4,2	13,7	9,5	0,0	0,0	0,0	0,0	0,0	-100,0%	-9,5
	Итого:	101,2	172,2	96,8	129,7	240,4	131,3	151,4	102,2	82,4	302,4	25,8%	62,0	



Обзор СК 01.01.2018 – 01.01.2019 четверг, 31 января 2019 г.

Таблица 5. Страховые выплаты (млрд тенге):

	№	Наименование страховой компании	01.01.2018					01.01.2019					% Δ	абс. Δ
			ДЛС	ДИС	ОБ. Страх	Выплаты по перес.	Чистые выплаты	ДЛС	ДИС	ОБ. Страх	Выплаты по перес.	Чистые выплаты		
I дивизион (активы: >50 млрд тенге)	1	Евразия	2,7	10,1	3,2	0,5	15,5	2,7	25,9	4,8	2,3	31,1	100,0%	15,5
	2	Халык-Life	3,0	0,0	0,7	0,5	3,2	3,9	0,0	0,6	0,3	4,2	32,8%	1,0
	3	Халык - Казахстанстрах	5,4	1,5	1,5	0,1	8,3	6,3	1,2	2,7	0,5	9,7	16,7%	1,4
	4	Виктория	0,0	0,7	0,4	0,7	0,4	0,0	0,3	0,6	0,4	0,6	57,3%	0,2
	5	НОМАД LIFE	3,7	0,0	1,3	0,1	4,8	3,7	0,0	1,5	0,1	5,1	5,5%	0,3
II дивизион (активы: 10 - 50 млрд тенге)	6	KazakhExport	0,0	1,3	0,0	1,2	0,1	0,0	0,0	0,1	0,1	0,1	-59,9%	-0,1
	7	СК Казахмыс	0,2	0,1	1,5	0,8	1,1	0,1	0,2	0,3	0,3	0,4	-66,6%	-0,7
	8	Государственная аннуитетная компания	1,8	0,0	0,5	0,0	2,3	1,9	0,0	0,4	0,1	2,1	-7,8%	-0,2
	9	Standard Life	1,0	0,0	0,3	0,2	1,1	1,3	0,0	0,3	0,2	1,5	31,0%	0,3
	10	НОМАД Иншуранс	1,3	1,0	1,9	0,7	3,5	1,3	0,5	2,3	0,3	3,7	7,8%	0,3
	11	Коммеск - Өмір	0,3	0,7	1,2	0,1	2,0	0,6	1,2	2,0	0,6	3,1	53,8%	1,1
	12	Сентрас Иншуранс	0,2	0,6	2,3	0,6	2,4	0,3	0,7	1,9	0,8	2,1	-15,7%	-0,4
	13	Нефтяная страховая компания	0,5	0,8	2,3	0,5	3,0	0,6	0,6	2,1	0,4	2,9	-4,1%	-0,1
	14	Европейская Страховая Компания	0,8	0,0	0,0	0,2	0,7	1,2	0,0	0,0	0,2	1,1	53,8%	0,4
	15	Kaspi Страхование	0,0	1,6	0,3	0,6	1,4	0,0	1,5	0,7	0,4	1,8	31,2%	0,4
	16	Цесна-Гарант	0,2	0,3	1,1	0,1	1,5	0,4	1,0	0,6	0,8	1,3	-13,6%	-0,2
	17	Лондон-Алматы	0,1	0,2	0,5	0,2	0,6	0,1	0,6	0,6	0,3	0,9	49,0%	0,3
	18	Freedom Finance Life	0,3	0,0	0,2	0,0	0,4	0,3	0,0	0,2	0,1	0,4	11,4%	0,0
III дивизион (активы: <10 млрд тенге)	19	Amanat	0,1	1,0	0,8	0,5	1,4	0,1	1,3	0,7	0,8	1,3	-4,0%	-0,1
	20	АСКО	0,0	0,0	1,6	0,1	1,6	0,0	0,1	1,6	0,1	1,6	2,4%	0,0
	21	ИНТЕРТИЧ	3,8	0,2	0,2	0,0	4,1	4,5	0,0	0,2	0,0	4,7	15,9%	0,6
	22	Зерновая страховая компания	0,0	0,5	0,1	0,0	0,6	0,0	0,0	0,0	0,0	0,0	-93,1%	-0,5
	23	Kompetenz	0,0	0,1	0,8	0,2	0,8	0,0	0,1	0,8	0,2	0,8	-0,9%	0,0
	24	Standard	0,1	0,2	1,2	0,2	1,3	0,0	0,1	0,6	0,1	0,6	-53,5%	-0,7
	25	СК ТрансОйл	0,0	0,0	0,8	0,1	0,7	0,0	0,0	1,1	0,0	1,0	40,7%	0,3
	26	Freedom Finance Insurance	0,0	0,0	0,0	0,0	0,0	0,0	0,0	0,0	0,0	0,0	-95,2%	0,0
	27	Альянс-Полис	0,0	1,0	0,3	1,0	0,3	0,0	0,0	1,0	0,1	0,9	211,1%	0,6
	28	Sinoasia B&R	1,3	0,0	0,0	0,0	1,3	1,7	0,0	0,0	0,1	1,6	24,9%	0,3
	29	Салем	0,1	0,3	1,3	0,2	1,4	0,1	0,8	0,1	0,0	1,0	-30,0%	-0,4
	30	Нурполис	0,0	0,0	2,1	0,3	1,8	0,0	0,0	0,0	0,0	0,0	-100,0%	-1,8
	31	Казкоммерц -Life	4,5	0,0	0,5	0,2	4,8	0,0	0,0	0,0	0,0	0,0	-100,0%	-4,8
	32	Казкоммерц-Полис	1,7	2,7	1,9	2,4	3,9	0,0	0,0	0,0	0,0	0,0	-100,0%	-3,9
	Итого:	33,2	24,8	30,7	11,4	77,3	31,1	36,1	27,9	8,7	86,4	11,8%	9,1	



Таблица 6. Рентабельность (млрд тенге):

	№	Наименование страховой компании	Чистая прибыль (ЧП)		ROAA		ROAE		%Δ		Δ в абс. ЧП
			01.01.2018	01.01.2019	01.01.2018	01.01.2019	01.01.2018	01.01.2019	ROAA	ROAE	
I дивизион (активы: >50 млрд тенге)	1	Евразия	12,96	32,82	6,2%	13,2%	11,7%	26,2%	7,0%	14,5%	19,9
	2	Халык-Life	2,04	4,03	3,6%	4,4%	20,8%	24,2%	0,8%	3,4%	2,0
	3	Халык - Казахстанстрах	4,51	3,30	8,4%	3,7%	17,2%	9,2%	-4,7%	-7,9%	-1,2
	4	Виктория	5,39	8,03	6,3%	9,8%	6,9%	9,8%	3,5%	3,0%	2,6
	5	НОМАД LIFE	3,44	4,56	5,5%	5,8%	38,6%	48,8%	0,3%	10,2%	1,1
II дивизион (активы: 10 - 50 млрд тенге)	6	KazakhExport	2,11	1,57	5,6%	2,6%	6,2%	3,7%	-3,1%	-2,5%	-0,5
	7	СК Казахмыс	1,20	3,37	3,8%	7,0%	14,0%	31,1%	3,2%	17,2%	2,2
	8	Государственная аннуитетная компания	1,57	0,92	4,7%	2,5%	27,9%	18,2%	-2,2%	-9,7%	-0,6
	9	Standard Life	0,77	0,55	3,4%	1,9%	18,7%	14,1%	-1,5%	-4,7%	-0,2
	10	НОМАД Иншуранс	1,71	2,70	8,1%	10,3%	22,3%	33,3%	2,2%	11,1%	1,0
	11	Коммеск - Өмір	1,35	1,50	9,4%	6,3%	17,0%	15,9%	-3,1%	-1,1%	0,1
	12	Сентрас Иншуранс	0,22	1,11	2,1%	5,5%	6,9%	28,6%	3,4%	21,7%	0,9
	13	Нефтяная страховая компания	0,68	1,91	4,0%	11,2%	11,4%	29,0%	7,1%	17,7%	1,2
	14	Европейская Страховая Компания	2,49	2,88	19,3%	17,8%	48,6%	52,9%	-1,6%	4,3%	0,4
	15	Kaspi Страхование	6,23	4,69	26,1%	30,6%	51,4%	45,1%	4,4%	-6,3%	-1,5
	16	Цесна-Гарант	0,39	1,21	3,1%	8,2%	5,4%	14,8%	5,1%	9,4%	0,8
	17	Лондон-Алматы	0,74	0,94	5,1%	6,5%	8,8%	11,9%	1,4%	3,1%	0,2
	18	Freedom Finance Life	0,04	0,39	0,5%	2,7%	1,7%	15,0%	2,3%	13,3%	0,4
III дивизион (активы: <10 млрд тенге)	19	Amanat	0,23	-0,09	2,5%	-0,7%	6,1%	-2,3%	-3,2%	-8,4%	-0,3
	20	АСКО	0,28	1,05	5,2%	12,3%	9,0%	30,6%	7,1%	21,5%	0,8
	21	ИНТЕРТИЧ	0,05	0,17	0,9%	2,4%	1,6%	5,3%	1,5%	3,7%	0,1
	22	Зерновая страховая компания	0,40	0,09	7,2%	1,3%	9,3%	2,0%	-5,8%	-7,3%	-0,3
	23	Kompetenz	0,18	0,30	2,2%	5,2%	8,2%	11,5%	3,0%	3,4%	0,1
	24	Standard	0,08	0,49	0,9%	9,1%	2,3%	15,9%	8,2%	13,6%	0,4
	25	СК ТрансОйл	-0,26	0,05	-7,5%	1,1%	-10,9%	2,3%	8,6%	13,2%	0,3
	26	Freedom Finance Insurance	0,27	0,18	13,4%	9,3%	22,5%	11,5%	-4,1%	-11,0%	-0,1
	27	Альянс-Полис	-0,03	1,22	-0,8%	34,2%	-2,3%	75,9%	35,0%	78,2%	1,2
	28	Sinoasia B&R	0,03	0,19	1,4%	5,8%	2,3%	14,5%	4,4%	12,2%	0,2
	29	Салем	1,01	-1,30	13,8%	-45,8%	35,6%	-60,5%	-59,6%	-96,1%	-2,3
	30	Нурполис	-0,22	0,00	-5,3%	0,0%	-11,5%	0,0%	5,3%	11,5%	0,2
	31	Казкоммерц -Life	3,35	0,00	5,8%	0,0%	38,1%	0,0%	-5,8%	-38,1%	-3,4
	32	Казкоммерц-Полис	2,99	0,00	7,8%	0,0%	14,5%	0,0%	-7,8%	-14,5%	-3,0
		Итого:	56,2	78,8	6,3%	8,0%	13,8%	17,9%	1,65%	4,1%	22,6



Приложение 7. Рейтинги страховых компаний РК от международных агентств:

	S&P; Moody's; Fitch					A.M.Best			
	Агентство	Рейтинг	Прогноз	Дата	Действие	Рейтинг	Прогноз	Дата	Действие
Евразия	S&P	BBB-	Стабильный	14.11.2018	Повышение	B++	Стабильный	28.06.2018	Подтверждение
Виктория						B+	Негативный	13.07.2018	Подтверждение
НОМАД Иншуранс						C++	Стабильный	06.04.2018	Понижение
Халык - Казахинстрах						B++	Негативный	14.12.2018	Подтверждение
Халык-Life						B+	В развитии	17.08.2018	Пересмотр
KazakhExport	Moody's	Baa3	Стабильный	25.08.2017	Подтверждение				
СК Казахмыс	Fitch	BB-	Стабильный	28.06.2018	Повышение				
Нефтяная страховая компания	S&P	B+	Негативный	14.06.2018	Подтверждение				
Цесна-Гарант	S&P	B+	Негативный	30.11.2018	Подтверждение				
Лондон-Алматы						C++	Стабильный	29.03.2018	Подтверждение
Сентрас Иншуранс						C+	Стабильный	19.04.2018	Подтверждение
Amanat	Fitch	B	Стабильный	28.06.2018	Подтверждение				
Зерновая страховая компания	S&P	B	Стабильный	28.12.2017	Подтверждение				
Салем						E		15.03.2018	Другое
НОМАД LIFE						B-	Стабильный	05.11.2018	Подтверждение
Standard Life	Fitch	B	Стабильный	04.12.2018	Подтверждение				
НОМАД Иншуранс	Fitch	B-		10.12.2018	RW Негативный				