



События в банковском секторе

Начало года ознаменовалось незначительным снижением активов банковской системы (-0,1%). При этом в структуре активов отмечается существенное снижение (-4,6%) ссудного портфеля из-за выкупа сельскохозяйственных кредитов ФПК у Цеснабанка, и одновременный рост портфеля ценных бумаг (+6,2%) на фоне увеличения эмиссионной активности НБРК (+20,0%), умеренного роста доходности нот (+5 б.п.). NPL за январь выросли до 8,1% с 7,4% ранее. Указанный рост в основном обусловлен признанием проблемных ссуд ДБ Сбербанк (+23,5 млрд тенге).

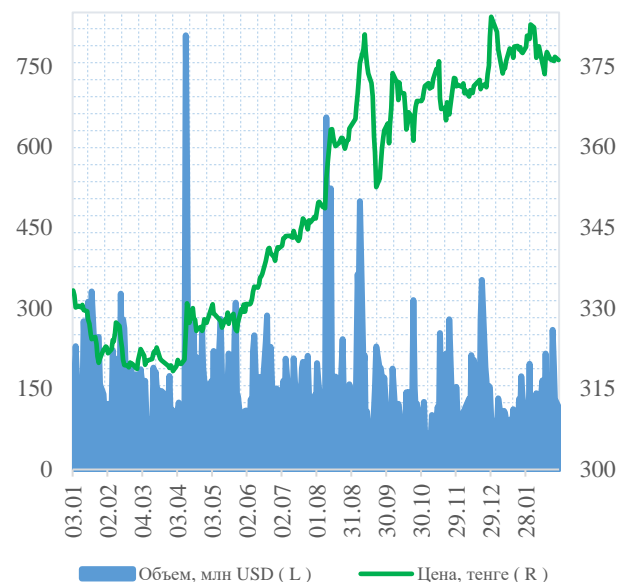
Со стороны ресурсной базы наблюдалось снижение прочих обязательств, в частности, сокращение позиции по операциям репо (-42,6%), в то время как депозитная база показала практически нулевое изменение (-0,03%). При этом отмечается рост собственного капитала (+3,2%), что было в основном обусловлено докапитализацией Цеснабанка (+36,2 млрд тенге) и продолжающимся приростом капитала Народного Банка (+23,2 млрд тенге) в т.ч. на фоне повышения регуляторных требований. Чистая прибыль практически в два раза превысила показатель за январь 2018 года на фоне значительной разницы в прибыли у Цеснабанка.

- 25 февраля Сенат РК по предложению президента утвердил в должности главы Нацбанка Е. Досаева.
- 06 февраля НБРК сообщил, что в соответствии с утвержденными Нацбанком и Правительством РК мерами повышения финансовой устойчивости АО «Цеснабанк» и оказания поддержки аграрного сектора ФПК приобрел у АО «Цеснабанк» портфель сельскохозяйственных кредитов на сумму 604,0 млрд. тенге. В рамках достигнутых договоренностей АО «First Heartland Securities» приобрел контрольный пакет акций АО «Цеснабанк» (99,5%), и докапитализировал банк на сумму 70,0 млрд тенге.

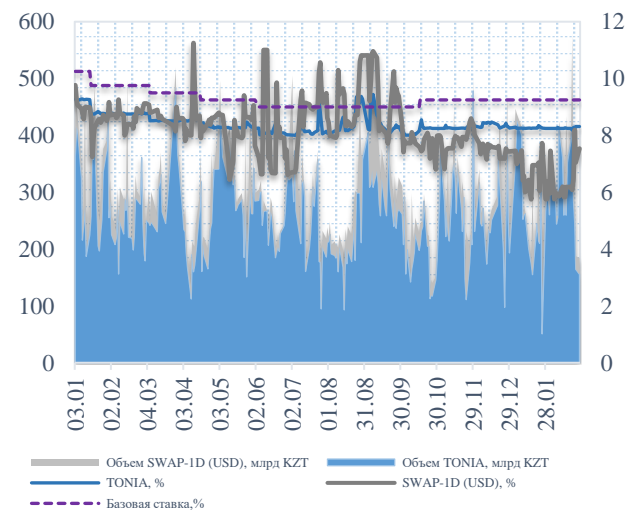
Действия рейтинговых агентств

- 25 февраля S&P приняло различные рейтинговые действия в отношении казахстанских банков, отмечая смену подходов в отношении поддержки со стороны государства. В частности, были подтверждены рейтинги АО «Народный Банк», АО «ForteBank», АО «Kaspi Bank» и АО «Банк ЦентрКредит», поскольку по мнению S&P эти банки с большей вероятностью получают своевременную поддержку со стороны государства вследствие их важной роли в предоставлении банковских услуг широкому кругу клиентов, совокупной рыночной доли свыше 50%, а также их значительной рыночной доли в розничном сегменте. В то же время были понижены долгосрочные рейтинги АО «АТФБанк» и АО «Евразийский банк» на одну ступень до уровня «B-», поскольку в S&P считают менее вероятной возможность предоставления этим банкам своевременной экстраординарной поддержки со стороны государства вследствие их относительно небольшой рыночной доли в финансовой системе. При этом прогнозы по рейтингам этих банков - «стабильные».
- 01 февраля S&P понизило кредитные рейтинги АО «Цеснабанк» до «SD» (selective default - выборочный дефолт) в связи с реструктуризацией выпуска облигаций; рейтинги приоритетного необеспеченного долга были понижены до «СС» и помещены в список CreditWatch Negative. Однако, в связи со сменой собственника, крупной докапитализацией и продажей кредитного портфеля рейтинговое агентство 20 февраля уже повысило долгосрочный и краткосрочный кредитные рейтинги финансового учреждения с «SD» до «B-/B» со «стабильным» прогнозом.

Динамика курса тенге, USDKZT_TOD



Денежный рынок





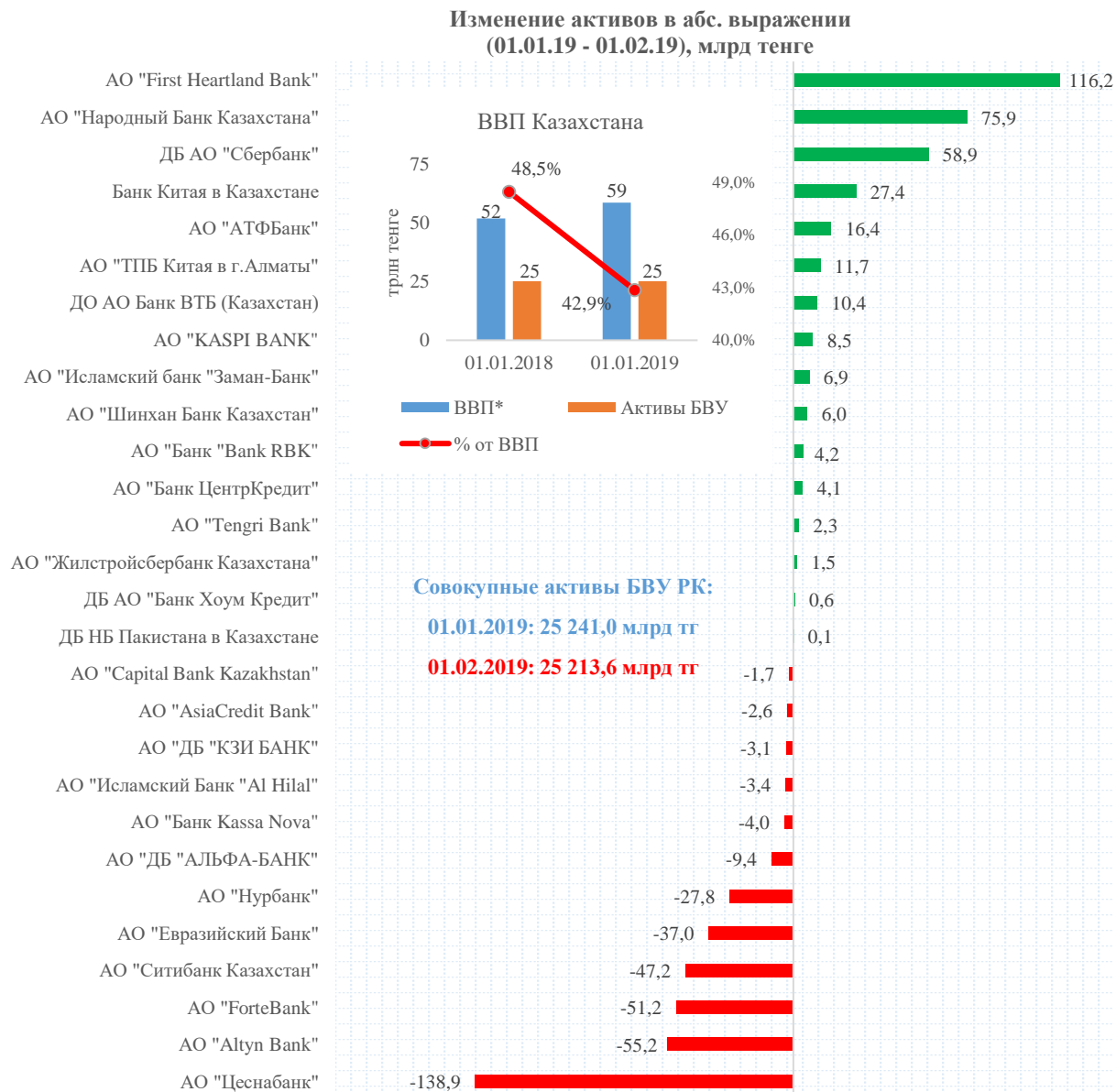
Активы

Начало года ознаменовалось незначительным снижением активов банковской системы: за январь активы БВУ уменьшились на 30,4 млрд тенге (-0,1%) до 25,2 трлн тенге. При этом ссудный портфель системы продемонстрировал значительное снижение (-4,6%) ввиду выкупа сельскохозяйственных кредитов ФПК у Цеснабанка. На этом фоне доля ссудного портфеля в структуре активов БВУ снизилась до 52,1% с 54,5% месяцем ранее. Одновременно отмечается рост портфеля ценных бумаг на 6,2% до 5,8 трлн тенге, при этом доля ликвидных активов достигла отметки 42,4% с 41,6% на начало года.

Лидером по снижению совокупной стоимости активов в январе стал Цеснабанк (-138,9 млрд тенге). Указанное снижение произошло на фоне значительного уменьшения ссудного портфеля (-39,6%), плохих кредитов (сократились в 2,2 раза), формирования провизий (+38,5%) и снижения обязательств преимущественно в виде оттока вкладов клиентов юрлиц (-58,3%). Таким образом, по размеру кредитного портфеля банк опустился на пятое место со второго, а по размеру активов с четвертого на пятое (см. *Таблица 1*).

Тем временем First Heartland Bank стал абсолютным лидером по приросту активов. В январе активы банка выросли на 116,2 млрд тенге (73,2%) до 274,9 млрд тенге (по итогам 2018 года рост составил 61,4 млрд тенге). Прирост активов банка произошел исключительно благодаря привлечению фондирования с помощью корпоративных депозитов. При этом судя по изменению ссудного портфеля (+2,1 млрд тенге) привлеченные средства были направлены на пополнение прочих активов. При этом более 99% от ссудного портфеля по состоянию на начало года (10,4 млрд тенге) составляют операции обратного репо.

*по данным Прогноза социально-экономического развития РК на 2019-2023 годы МНЭ РК.





Ссудный портфель

Ссудный портфель БВУ по остаткам за январь снизился на 629,8 млрд тенге или 4,6% после роста на 301,3 млрд тенге в декабре, составив при этом 13,1 трлн тенге. Данное снижение в основном (на 88,3%) обусловлено вышеуказанным выкупом ФПК портфеля сельскохозяйственных кредитов у Цеснабанка.

Между тем выдача новых кредитов в январе традиционно замедлилась по сравнению с декабрем - с 1,5 до 0,9 трлн тенге, что тем не менее на 8,2% выше аналогичного показателя за январь 2018 года (0,8 трлн тенге). Замедление кредитования сопровождалось заметным увеличением инвестирования в краткосрочные ноты НБРК. Так, на фоне роста эмиссионной активности (+20%) совокупный объём нот в обращении вырос за январь с 3,2 трлн тенге до 3,9 трлн тенге. При этом доходность семидневных нот за январь выросла на пять б.п. до 8,85% годовых. Хотим отметить, что недавний переход от аукционов семидневных нот к депозитным аукционам, призванный связать свободную ликвидность сектора, должного эффекта пока не возымел, и БВУ перенаправляют свободную ликвидность на денежный рынок и более «длинные» ноты, объёмы размещения которых существенно увеличились.


Вместе с тем в январе сохранилась сложившаяся в 2018 году тенденция снижения валютных займов (-426,9 млрд тенге), что вероятно связано с частичной продажей кредитного портфеля Цеснабанком. На этом фоне доля кредитов в иностранной валюте в общем портфеле снизилась до 20,6% с 22,9% месяцем ранее. Также наблюдается дальнейшее изменение структуры ссудного портфеля в сторону некоторого увеличения розничных займов (+16,5 млрд тенге) при существенном снижении корпоративного кредитования (-638,2 млрд тенге), в том числе ввиду выкупа сельхозкредитов у Цеснабанка. Тем не менее преобладающими в структуре кредитного портфеля остаются займы юрлиц - 57,3%.

В январе доля неработающих займов выросла с 7,4% до 8,1%, тогда как сумма – всего лишь на 51,9 млрд тенге. Указанный рост NPL в основном обусловлен увеличением проблемных ссуд у ДБ Сбербанк (+23,5 млрд тенге), в связи с чем доля неработающих займов у банка выросла с 5,6% до 7,6%. При этом провизии сектора выросли на 6,2% до 1,9 трлн тенге; в основном благодаря формированию провизий Цеснабанком (+119,0 млрд тенге).

Таблица 1. Совокупные кредиты экономике, трлн тенге:

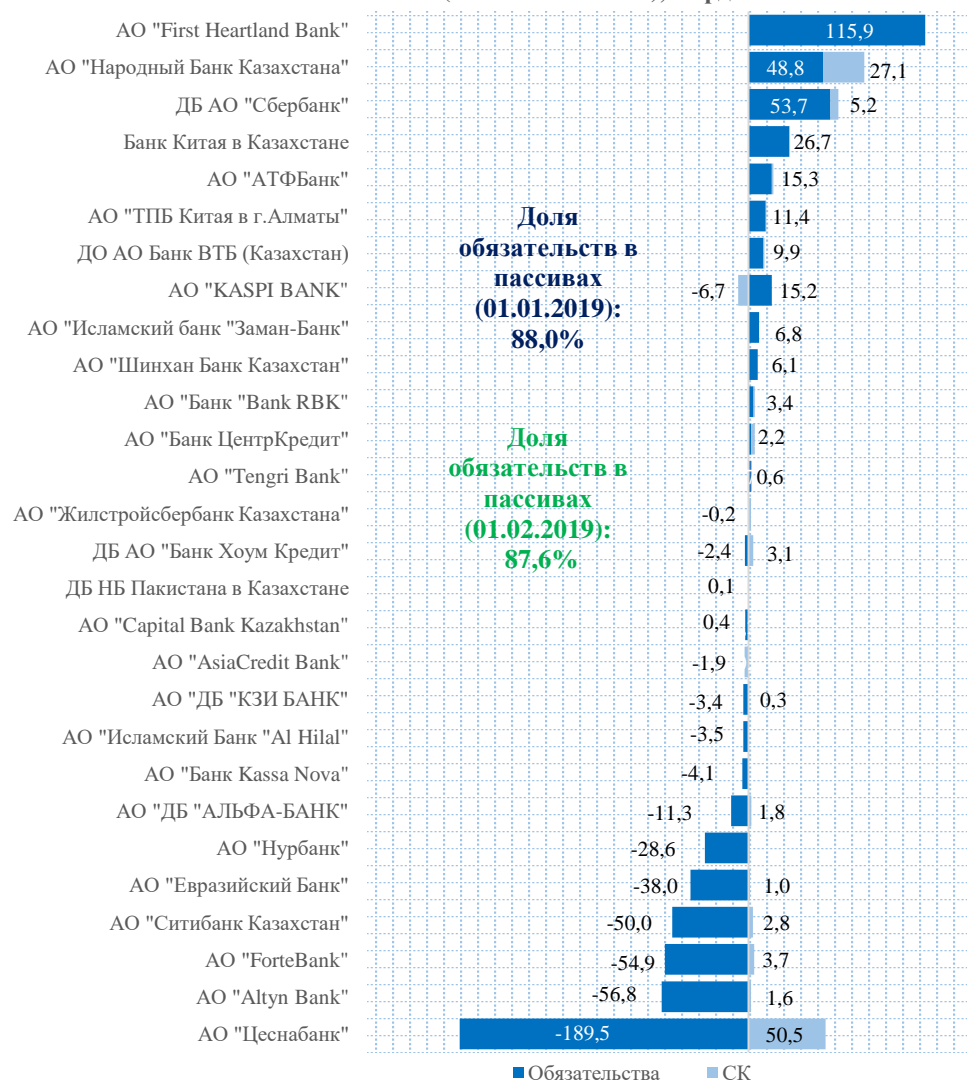
	02.18	03.18	04.18	05.18	06.18	07.18	08.18	09.18	10.18	11.18	12.18	01.19
<i>в КЗТ</i>	9,4	9,5	9,6	9,7	9,8	9,9	9,8	9,8	10,0	10,0	10,1	9,9
<i>в инв.</i>	3,2	3,2	3,1	3,2	3,1	3,1	2,9	2,9	2,9	2,9	3,0	2,6
<i>ЮЛ</i>	8,0	8,0	8,0	8,0	8,0	8,0	7,6	7,6	7,6	7,6	7,8	7,2
<i>ФЛ</i>	4,6	4,7	4,7	4,8	4,9	5,0	5,1	5,2	5,3	5,3	5,3	5,3
Всего	12,6	12,7	12,7	12,8	13,0	13,0	12,7	12,8	12,9	12,9	13,1	12,5
<i>%, инв.</i>	25,1	25,3	24,7	24,6	24,2	24,0	23,0	22,9	22,4	22,4	22,9	20,6

Изменение ссудного портфеля в абс. выраже (01.01.19 - 01.02.19), млрд тенге





Изменение пассивов в абсолютном выражении
(01.01.19 - 01.02.19), млрд тенге



Обязательства и собственный капитал

Совокупные обязательства БВУ в январе сократились на 128,6 млрд тенге (-0,6%) до 22,1 трлн тенге. Поскольку снижение вкладов физлиц было практически полностью компенсировано увеличением депозитов юрлиц, снижение обязательств сектора по большей части было обусловлено сокращением позиции по операциям репо (-142,9 млрд тенге).


В то же время собственный капитал (СК) БВУ в январе увеличился на 98,2 млрд тенге (+3,2%) до 3,1 трлн тенге. Указанный рост в основном обусловлен увеличением капитала Цеснабанка (+50,5 млрд тенге) и Народного Банка (+27,1 млрд тенге). Напомним, новый акционер Цеснабанка принял на себя обязательства по докапитализации финансового института на сумму 70,0 млрд тенге, в то же время, продолжающееся на протяжении девяти месяцев кряду увеличение капитала Народного Банка вероятно обусловлено необходимостью выполнять дополнительные регуляторные требования в отношении капитала ввиду его системной значимости (S&P).

Лидирующее место по снижению обязательств в январе занял Цеснабанк (-189,5 млрд тенге), что было обусловлено продолжающимся оттоком средств с депозитных счетов (-224,8 млрд тенге). При этом ввиду оказанной финансовой поддержки давление на базу фондирования банка вероятно снизится. В S&P, к примеру, не ожидают дальнейшего оттока ни корпоративных, ни розничных депозитов. Напомним, по итогам прошлого года депозитная база банка снизилась в 2,2 раза, с 1,5 до 0,7 трлн тенге. При этом по итогам января по размеру депозитной базы (0,5 трлн тенге) банк опустился на 10 место, тогда как на начало года занимал восьмую строчку.

Наибольший рост обязательств по итогам января наблюдается у First Heartland Bank (+115,9 млрд тенге), и был обеспечен увеличением депозитной базы со стороны юридических клиентов. Вместе с тем, собственный капитал банка незначительно увеличился на 2,0% до 13,9 млрд тенге. Отмечаем, за 2018 год прирост капитала банка, сформировавшийся благодаря капитализации нераспределенной прибыли и прочих резервов, составил 26,4% или 2,8 млрд тенге.



**Изменение депозитов в абсолютном выражении
(01.01.19 - 01.02.19), млрд тенге**



Депозиты

Депозитный портфель БВУ по итогам января демонстрирует практически нулевое изменение (-0,03%), сохраняясь на уровне 17,0 трлн тенге или 67,6% от структуры фондирования. При этом отмечается сбалансированное изменение розничных вкладов (-138,2 млрд тенге) и корпоративных (+133,7 млрд тенге) депозитов. Тем не менее преобладающими в структуре депозитного портфеля остаются вклады физлиц - 50,7%.

В то же время долларизация депозитов в январе резко снизилась с 48,4% до 44,4%, в то время как курс доллара на KASE снизился всего лишь на 1,1% (4,14 тенге) до 380,06 тенге за доллар. В январе отмечается существенный рост вкладов в нацвалюте у юридических лиц (+21,5%), и общее снижение вкладов в инвалюте с исключением влияния валютной переоценки (-3,9%), что и объясняет более ускоренные темпы снижения долларизации.

Отметим, что доля вкладов физических лиц в иностранной валюте на конец января составила 45,9% (снизилась за январь на 1,5 п.п.), в то время как доля вкладов юридических лиц в иностранной валюте опустилась до 43,1% (снизилась за январь на 6,2 п.п.).

Депозитный портфель корпоративных клиентов Народного Банка в январе показал максимальный рост - с начала года вклады увеличились 128,9 млрд тенге за счет поступлений по текущим счетам и вкладам до востребования клиентов-юридических лиц. Тем временем максимальный рост депозитной базы физических лиц у Нурбанка (+19,1 млрд тенге). Из значимых тенденций января также отметим, что в относительных показателях значительный прирост депозитов юрлиц отмечается у First Heartland Bank (+80,6%), физлиц – у исламского банка Al Hilal (+15,4%).

Средневзвешенная ставка вознаграждения банков по привлеченным депозитам в нацвалюте у юрлиц за январь не изменилась и составила 7,1%, по депозитам физлиц – снизилась с 9,7% до 9,5%.

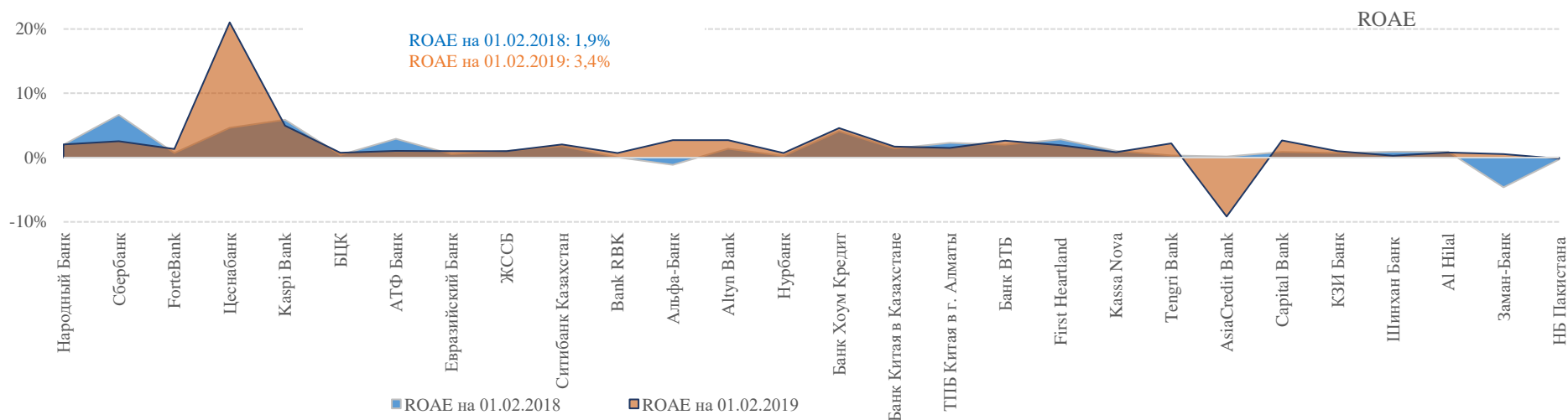
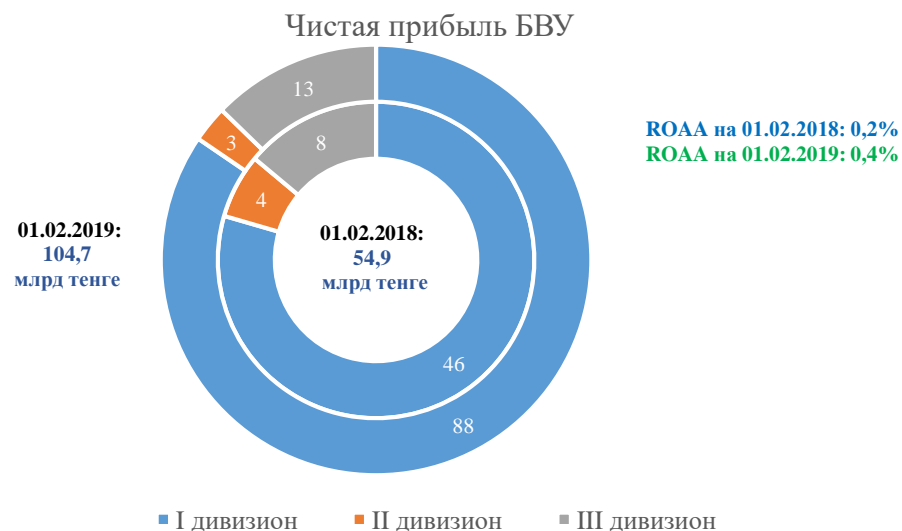
Таблица 2. Совокупные депозиты в депозитных организациях, трлн тенге:

	02.18	03.18	04.18	05.18	06.18	07.18	08.18	09.18	10.18	11.18	12.18	01.19
в KZT	9,3	9,4	9,4	9,4	9,9	9,9	9,5	9,3	9,4	9,0	9,6	10,7
<i>ФЛ</i>	4,0	4,1	4,1	4,3	4,5	4,5	4,3	4,2	4,2	4,3	4,6	4,6
<i>ЮЛ</i>	5,2	5,4	5,2	5,1	5,5	5,4	5,2	5,1	5,1	4,7	5,0	6,1
в инв.	8,0	7,7	8,0	7,8	7,9	8,2	8,1	8,4	8,3	8,8	9,0	8,5
<i>ФЛ</i>	4,0	3,9	4,0	3,9	3,9	3,9	4,2	4,2	4,1	4,0	4,1	3,9
<i>ЮЛ</i>	3,9	3,8	4,0	4,0	4,0	4,3	3,9	4,2	4,2	4,7	4,9	4,6
Всего	17,2	17,1	17,4	17,2	17,8	18,1	17,7	17,6	17,6	17,8	18,6	19,2
<i>% инв.</i>	46,2	45,0	46,1	45,4	44,5	45,3	46,0	47,5	46,9	49,4	48,4	44,4

Рентабельность¹

По итогам января чистая прибыль сектора составила 104,7 млрд тенге, что практически в два раза выше в сравнении с январём 2018 года (54,9 млрд тенге). На показатели финансового результата серьезное влияние оказала значительная разница в прибыли у Цеснабанка, на которого приходится практически половина всей прибыли сектора (50,5 млрд тенге) за месяц. В то же время высокие показатели также отмечаются у Народного Банка (21,0 млрд тенге) и Kaspi (9,8 млрд тенге). Показатели чистой процентной маржи (NIM) и чистого процентного спреда (NIS) тем временем составили 5,00% и 3,91% соответственно (4,98% и 3,89% по итогам 2018 года).

На фоне роста прибыли усреднённые показатели рентабельности активов и собственного капитала продемонстрировали соответствующее улучшение. Показатель рентабельности активов (ROAA) составил 0,4% (0,2% на 01.02.2018г.), в то время как средняя рентабельность собственного капитала (ROAE) составила 3,4% (1,9%), т.е. более чем в шесть раз выше официального уровня инфляции (0,5% по итогам января).



¹ Средние показатели рентабельности активов (ROAA) и капитала (ROAE) рассчитываются накопленным итогом (не в %-х годовых) и являются усредненными (берется отношение прибыли к средним активам и капиталу).



Сведения об активах, обязательствах и собственном капитале БВУ Казахстана на 01.02.2019

Таблица 1. Изменение активов (млрд тенге):

	№	Наименование банка	Активы (А)		Судный портфель (СП)		%Δ			
			01.01.2019	01.02.2019	01.01.2019	01.02.2019	А	СП	А	СП
I дивизион (активы: >1,6 трлн тенге)	1	АО "Народный Банк Казахстана"	8 667,0	8 742,9	3 954,8	4 025,5	0,9%	1,8%	75,9	70,8
	2	ДБ АО "Сбербанк"	1 891,9	1 950,8	1 266,9	1 249,6	3,1%	-1,4%	58,9	-17,3
	3	АО "ForteBank"	1 776,7	1 725,5	728,8	698,5	-2,9%	-4,2%	-51,2	-30,3
	4	АО "Цеснабанк"	1 711,9	1 572,9	1 406,7	850,3	-8,1%	-39,6%	-138,9	-556,4
	5	АО "KASPI BANK"	1 704,1	1 712,6	1 151,3	1 163,6	0,5%	1,1%	8,5	12,3
II дивизион (активы: 1,0 - 1,6 трлн тенге)	6	АО "Банк ЦентрКредит"	1 516,5	1 520,6	1 084,2	1 036,9	0,3%	-4,4%	4,1	-47,4
	7	АО "АТФБанк"	1 346,4	1 362,8	922,9	913,9	1,2%	-1,0%	16,4	-9,0
	8	АО "Евразийский Банк"	1 116,0	1 079,0	655,3	653,4	-3,3%	-0,3%	-37,0	-1,9
III дивизион (активы: <1,0 трлн тенге)	9	АО "Жилстройсбербанк Казахстана"	998,4	999,8	670,5	689,0	0,1%	2,8%	1,5	18,5
	10	АО "Ситибанк Казахстан"	736,0	688,9	117,9	91,2	-6,4%	-22,7%	-47,2	-26,8
	11	АО "Банк "Bank RBK"	590,0	594,2	268,6	274,9	0,7%	2,3%	4,2	6,3
	12	АО "ДБ "АЛЬФА-БАНК"	471,4	461,9	266,7	250,5	-2,0%	-6,0%	-9,4	-16,1
	13	АО "Altyn Bank"	443,0	387,8	155,8	149,9	-12,5%	-3,8%	-55,2	-5,9
	14	АО "Нурбанк"	438,2	410,3	239,6	219,5	-6,4%	-8,4%	-27,8	-20,2
	15	ДБ АО "Банк Хоум Кредит"	378,5	379,1	286,5	288,3	0,2%	0,6%	0,6	1,7
	16	Банк Китая в Казахстане	331,5	358,8	16,3	17,6	8,3%	8,1%	27,4	1,3
	17	АО "ТПБ Китая в г. Алматы"	163,6	175,4	61,0	60,4	7,2%	-1,0%	11,7	-0,6
	18	ДО АО Банк ВТБ (Казахстан)	162,1	172,5	103,1	100,4	6,4%	-2,6%	10,4	-2,7
	19	АО "First Heartland Bank"	158,8	274,9	10,4	12,6	73,2%	20,5%	116,2	2,1
	20	АО "Банк Kassa Nova"	132,1	128,1	75,7	74,5	-3,0%	-1,6%	-4,0	-1,2
	21	АО "Tengri Bank"	130,5	132,8	102,9	104,1	1,8%	1,2%	2,3	1,3
	22	АО "AsiaCredit Bank"	118,2	115,6	65,9	64,4	-2,2%	-2,2%	-2,6	-1,5
	23	АО "Capital Bank Kazakhstan"	89,4	87,7	65,6	62,6	-1,9%	-4,6%	-1,7	-3,1
	24	АО "ДБ "КЗИ БАНК"	71,3	68,3	48,6	45,9	-4,3%	-5,4%	-3,1	-2,6
	25	АО "Шинхан Банк Казахстан"	42,2	48,2	10,2	8,9	14,3%	-12,3%	6,0	-1,3
	26	АО "Исламский Банк "Al Hilal"	36,0	32,6	8,9	8,8	-9,4%	-1,1%	-3,4	-0,1
	27	АО "Исламский банк "Заман-Банк"	17,7	24,6	13,7	13,8	39,1%	0,1%	6,9	0,0
	28	ДБ НБ Пакистана в Казахстане	4,8	4,8	3,9	4,1	1,2%	4,1%	0,1	0,2
	Итого:	25 244,0	25 213,6	13 762,7	13 132,9	-0,1%	-4,6%	-30,4	-629,8	



Таблица 2. Изменение NPL (% от ссудного портфеля):

	№	Наименование банка	NPL		NPL > 90		%Δ	
			01.01.2019	01.02.2019	01.01.2019	01.02.2019	NPL	NPL > 90
I дивизион (активы: >1,6 трлн тенге)	1	АО "Народный Банк Казахстана"	11,4%	12,1%	9,1%	9,1%	0,7%	0,0%
	2	ДБ АО "Сбербанк"	11,1%	11,4%	5,6%	7,6%	0,3%	2,0%
	3	АО "ForteBank"	10,7%	12,2%	6,6%	6,9%	1,6%	0,2%
	4	АО "Цеснабанк"	39,2%	29,3%	8,8%	15,8%	-9,9%	7,0%
	5	АО "KASPI BANK"	13,2%	13,6%	8,1%	8,1%	0,4%	-0,1%
II дивизион (активы: 1,0 - 1,6 трлн тенге)	6	АО "Банк ЦентрКредит"	19,1%	19,8%	6,4%	7,4%	0,7%	1,0%
	7	АО "АТФБанк"	11,3%	21,1%	9,2%	9,7%	9,8%	0,5%
	8	АО "Евразийский Банк"	19,2%	26,0%	8,9%	9,7%	6,8%	0,8%
III дивизион (активы: <1,0 трлн тенге)	9	АО "Жилстройсбербанк Казахстана"	1,4%	1,6%	0,2%	0,2%	0,1%	0,0%
	10	АО "Ситибанк Казахстан"	0,0%	0,0%	0,0%	0,0%	0,0%	0,0%
	11	АО "Банк "Bank RBK"	21,2%	26,3%	12,2%	11,8%	5,0%	-0,4%
	12	АО "ДБ "АЛЬФА-БАНК"	8,5%	9,5%	4,9%	5,2%	1,0%	0,2%
	13	АО "Altyn Bank"	1,3%	1,4%	0,5%	0,5%	0,2%	0,0%
	14	АО "Нурбанк"	9,4%	13,2%	7,6%	8,3%	3,7%	0,7%
	15	ДБ АО "Банк Хоум Кредит"	7,2%	7,7%	3,4%	3,3%	0,5%	0,0%
	16	Банк Китая в Казахстане	4,7%	4,3%	4,7%	4,3%	-0,4%	-0,4%
	17	АО "ТПБ Китая в г. Алматы"	0,0%	0,0%	0,0%	0,0%	0,0%	0,0%
	18	ДО АО Банк ВТБ (Казахстан)	9,9%	11,7%	7,4%	7,0%	1,8%	-0,4%
	19	АО "First Heartland Bank"	0,0%	0,0%	0,0%	0,0%	0,0%	0,0%
	20	АО "Банк Kassa Nova"	12,6%	15,0%	5,2%	5,4%	2,5%	0,3%
	21	АО "Tengri Bank"	2,7%	2,9%	2,4%	2,4%	0,2%	0,0%
	22	АО "AsiaCredit Bank"	17,8%	34,6%	9,5%	9,5%	16,7%	0,0%
	23	АО "Capital Bank Kazakhstan"	13,7%	12,2%	8,1%	8,4%	-1,5%	0,3%
	24	АО "ДБ "КЗИ БАНК"	6,9%	12,8%	4,5%	4,2%	5,9%	-0,2%
	25	АО "Шинхан Банк Казахстан"	3,3%	3,8%	3,1%	3,5%	0,5%	0,4%
	26	АО "Исламский Банк "Al Hilal"	0,0%	0,0%	0,0%	0,0%	0,0%	0,0%
	27	АО "Исламский банк "Заман-Банк"	16,0%	9,7%	4,5%	4,5%	-6,3%	0,0%
	28	ДБ НБ Пакистана в Казахстане	30,3%	29,0%	30,3%	29,0%	-1,2%	-1,2%
	Итого:	14,5%	14,6%	7,4%	8,1%	0,1%	0,7%	



Таблица 3. Изменение обязательств и собственного капитала (млрд тенге):

	№	Наименование банка	Обязательства (О)		Собственный капитал (СК)		%Δ		Δ в абс. выражении	
			01.01.2019	01.02.2019	01.01.2019	01.02.2019	О	СК	О	СК
I дивизион (активы: >1,6 трлн тенге)	1	АО "Народный Банк Казахстана"	7 642,6	7 691,4	1 024,3	1 051,5	0,6%	2,6%	48,8	27,1
	2	ДБ АО "Сбербанк"	1 717,5	1 771,3	174,4	179,6	3,1%	3,0%	53,7	5,2
	3	АО "ForteBank"	1 582,1	1 527,2	194,6	198,4	-3,5%	1,9%	-54,9	3,7
	4	АО "Цеснабанк"	1 496,9	1 307,4	214,9	265,5	-12,7%	23,5%	-189,5	50,5
	5	АО "KASPI BANK"	1 503,5	1 518,7	200,6	193,9	1,0%	-3,4%	15,2	-6,7
II дивизион (активы: 1,0 - 1,6 трлн тенге)	6	АО "Банк ЦентрКредит"	1 409,0	1 410,9	107,5	109,7	0,1%	2,1%	1,9	2,2
	7	АО "АТФБанк"	1 242,5	1 257,9	103,8	105,0	1,2%	1,1%	15,3	1,1
	8	АО "Евразийский Банк"	1 021,5	983,5	94,5	95,5	-3,7%	1,1%	-38,0	1,0
III дивизион (активы: <1,0 трлн тенге)	9	АО "Жилстройсбербанк Казахстана"	798,7	798,5	199,7	201,4	0,0%	0,8%	-0,2	1,7
	10	АО "Ситибанк Казахстан"	598,4	548,4	137,6	140,4	-8,4%	2,1%	-50,0	2,8
	11	АО "Банк "Bank RBK"	510,7	514,1	79,3	80,1	0,7%	1,0%	3,4	0,8
	12	АО "ДБ "АЛЬФА-БАНК"	406,1	394,9	65,2	67,1	-2,8%	2,8%	-11,3	1,8
	13	АО "Алтын Банк"	402,0	345,2	41,0	42,7	-14,1%	4,0%	-56,8	1,6
	14	АО "Нурбанк"	372,4	343,8	65,8	66,5	-7,7%	1,1%	-28,6	0,7
	15	ДБ АО "Банк Хоум Кредит"	315,6	313,1	62,9	66,0	-0,8%	4,9%	-2,4	3,1
	16	Банк Китая в Казахстане	293,2	319,9	38,3	39,0	9,1%	1,7%	26,7	0,7
	17	АО "ТПБ Китая в г.Алматы"	140,4	151,8	23,2	23,6	8,1%	1,5%	11,4	0,4
	18	ДО АО Банк ВТБ (Казахстан)	141,2	151,1	20,9	21,5	7,0%	2,7%	9,9	0,6
	19	АО "First Heartland Bank"	145,1	261,0	13,6	13,9	79,9%	2,0%	115,9	0,3
	20	АО "Банк Kassa Nova"	117,0	113,0	15,0	15,2	-3,5%	0,9%	-4,1	0,1
	21	АО "Tengri Bank"	106,8	108,6	23,6	24,2	1,6%	2,4%	1,7	0,6
	22	АО "AsiaCredit Bank"	94,6	93,9	23,7	21,7	-0,7%	-8,2%	-0,7	-1,9
	23	АО "Capital Bank Kazakhstan"	66,2	64,1	23,1	23,6	-3,2%	1,9%	-2,2	0,4
	24	АО "ДБ "КЗИ БАНК"	44,1	40,7	27,3	27,5	-7,6%	1,0%	-3,4	0,3
	25	АО "Шинхан Банк Казахстан"	28,6	34,7	13,5	13,5	21,2%	-0,1%	6,1	0,0
	26	АО "Исламский Банк "Al Hilal"	20,0	16,5	16,0	16,1	-17,5%	0,8%	-3,5	0,1
	27	АО "Исламский банк "Заман-Банк"	5,0	11,9	12,7	12,7	136,1%	0,5%	6,8	0,1
	28	ДБ НБ Пакистана в Казахстане	0,3	0,4	4,4	4,4	19,8%	-0,2%	0,1	0,0
	Итого:	22 222,3	22 093,7	3 021,8	3 119,9	-0,6%	3,2%	-128,6	98,2	



Таблица 4. Изменение депозитного портфеля (млрд тенге):

	№	Наименование банка	Депозиты физ.лиц (ФЛ)		Депозиты юр.лиц (ЮЛ)		%Δ		Δ в абс. выражении	
			01.01.2019	01.02.2019	01.01.2019	01.02.2019	ФЛ	ЮЛ	ФЛ	ЮЛ
I дивизион (активы: >1,6 трлн тенге)	1	АО "Народный Банк Казахстана"	3 320,0	3 295,7	3 198,8	3 327,6	-0,7%	4,0%	-24,31	128,9
	2	ДБ АО "Сбербанк"	764,4	696,9	659,0	703,0	-8,8%	6,7%	-67,51	43,9
	3	АО "ForteBank"	520,0	519,1	539,1	559,7	-0,2%	3,8%	-0,90	20,6
	4	АО "Цеснабанк"	380,0	341,7	320,2	133,7	-10,1%	-58,3%	-38,27	-186,6
	5	АО "KASPI BANK"	1 135,7	1 151,6	85,5	94,0	1,4%	9,9%	15,85	8,5
II дивизион (активы: 1,0 - 1,6 трлн тенге)	6	АО "Банк ЦентрКредит"	593,9	573,0	456,9	487,5	-3,5%	6,7%	-20,86	30,7
	7	АО "АТФБанк"	361,5	339,6	545,9	586,5	-6,1%	7,4%	-21,93	40,7
	8	АО "Евразийский Банк"	398,0	397,7	349,0	333,5	-0,1%	-4,4%	-0,34	-15,5
III дивизион (активы: <1,0 трлн тенге)	9	АО "Жилстройсбербанк Казахстана"	637,6	639,8	26,5	22,1	0,3%	-16,6%	2,13	-4,4
	10	АО "Ситибанк Казахстан"	5,8	5,0	538,7	472,6	-15,2%	-12,3%	-0,88	-66,2
	11	АО "Банк "Bank RBK"	146,0	151,4	114,9	119,2	3,7%	3,7%	5,37	4,3
	12	АО "ДБ "АЛЬФА-БАНК"	97,6	93,5	189,1	187,3	-4,2%	-1,0%	-4,07	-1,8
	13	АО "Altyn Bank"	89,5	88,5	247,5	227,0	-1,1%	-8,3%	-1,02	-20,5
	14	АО "Нурбанк"	105,8	124,9	114,3	108,5	18,1%	-5,1%	19,12	-5,8
	15	ДБ АО "Банк Хоум Кредит"	68,0	69,4	61,9	59,8	1,9%	-3,3%	1,31	-2,0
	16	Банк Китая в Казахстане	2,2	2,3	287,6	314,6	1,1%	9,4%	0,03	27,0
	17	АО "ТПБ Китая в г.Алматы"	5,2	5,1	128,8	142,6	-2,6%	10,8%	-0,14	13,9
	18	ДО АО Банк ВТБ (Казахстан)	21,6	21,8	63,9	63,0	0,9%	-1,5%	0,18	-0,9
	19	АО "First Heartland Bank"	0,0	0,0	143,4	258,9	-11,2%	80,6%	0,00	115,5
	20	АО "Банк Kassa Nova"	33,8	32,8	65,8	63,4	-2,9%	-3,7%	-1,00	-2,4
	21	АО "Tengri Bank"	32,4	32,2	41,8	40,2	-0,6%	-4,0%	-0,18	-1,7
	22	АО "AsiaCredit Bank"	35,0	34,7	15,1	17,5	-0,7%	15,6%	-0,24	2,4
	23	АО "Capital Bank Kazakhstan"	6,7	6,0	19,8	21,2	-11,7%	7,1%	-0,79	1,4
	24	АО "ДБ "КЗИ БАНК"	5,8	5,8	24,3	25,3	-0,7%	4,2%	-0,04	1,0
	25	АО "Шинхан Банк Казахстан"	3,2	3,3	16,7	22,7	5,3%	35,4%	0,17	5,9
	26	АО "Исламский Банк "Al Hilal"	0,7	0,9	16,8	13,5	15,4%	-19,7%	0,12	-3,3
	27	АО "Исламский банк "Заман-Банк"	0,0	0,0	0,5	0,6	-8,5%	25,8%	0,00	0,1
	28	ДБ НБ Пакистана в Казахстане	0,2	0,2	0,1	0,1	0,9%	66,7%	0,00	0,1
	Итого:		8 771,0	8 632,8	8 272,0	8 405,7	-1,6%	1,6%	-138,19	133,7



Таблица 5. Показатели чистой прибыли (млрд тенге):

	№	Наименование банка	Чистая прибыль (ЧП)		ROAA		ROAE		%Δ		Δ в абс.
			01.02.2018	01.02.2019	01.02.2018	01.02.2019	01.02.2018	01.02.2019	ROAA	ROAE	ЧП
I дивизион (активы: >1,6 трлн тенге)	1	АО "Народный Банк Казахстана"	15,7	21,0	0,3%	0,2%	2,0%	2,0%	-0,1%	0,0%	5,3
	2	ДБ АО "Сбербанк"	10,3	4,5	0,6%	0,2%	6,7%	2,5%	-0,4%	-4,1%	-5,8
	3	АО "ForteBank"	1,3	2,6	0,1%	0,1%	0,7%	1,3%	0,1%	0,6%	1,2
	4	АО "Цеснабанк"	9,3	50,5	0,4%	3,1%	4,7%	21,0%	2,6%	16,4%	41,2
	5	АО "KASPI BANK"	9,3	9,8	0,6%	0,6%	5,9%	5,0%	-0,1%	-0,9%	0,6
II дивизион (активы: 1,0 - 1,6 трлн тенге)	6	АО "Банк ЦентрКредит"	0,5	0,8	0,0%	0,1%	0,4%	0,7%	0,0%	0,3%	0,3
	7	АО "АТФБанк"	2,8	1,1	0,2%	0,1%	2,9%	1,1%	-0,1%	-1,8%	-1,7
	8	АО "Евразийский Банк"	0,5	0,9	0,1%	0,1%	0,5%	1,0%	0,0%	0,5%	0,4
III дивизион (активы: <1,0 трлн тенге)	9	АО "Жилстройсбербанк Казахстана"	1,6	2,0	0,2%	0,2%	1,0%	1,0%	0,0%	0,0%	0,4
	10	АО "Ситибанк Казахстан"	2,5	2,8	0,4%	0,4%	1,8%	2,0%	0,0%	0,2%	0,4
	11	АО "Банк "Bank RBK"	0,0	0,6	0,0%	0,1%	0,0%	0,7%	0,1%	0,7%	0,5
	12	АО "ДБ "АЛЬФА-БАНК"	-0,6	1,8	-0,2%	0,4%	-1,1%	2,7%	0,5%	3,9%	2,5
	13	АО "Altyn Bank"	0,7	1,1	0,2%	0,3%	1,4%	2,7%	0,1%	1,4%	0,4
	14	АО "Нурбанк"	0,1	0,5	0,0%	0,1%	0,2%	0,7%	0,1%	0,5%	0,3
	15	ДБ АО "Банк Хоум Кредит"	1,9	3,0	0,8%	0,8%	4,1%	4,6%	0,0%	0,5%	1,1
	16	Банк Китая в Казахстане	0,4	0,7	0,2%	0,2%	1,4%	1,7%	0,0%	0,3%	0,2
	17	АО "ТПБ Китая в г.Алматы"	0,4	0,4	0,3%	0,2%	2,3%	1,5%	-0,1%	-0,8%	-0,1
	18	ДО АО Банк ВТБ (Казахстан)	0,3	0,6	0,2%	0,3%	2,0%	2,6%	0,1%	0,6%	0,2
	19	АО "First Heartland Bank"	0,3	0,3	0,3%	0,1%	2,9%	1,9%	-0,1%	-0,9%	0,0
	20	АО "Банк Kassa Nova"	0,2	0,1	0,1%	0,1%	1,1%	0,8%	0,0%	-0,2%	0,0
	21	АО "Tengri Bank"	0,1	0,5	0,1%	0,4%	0,3%	2,2%	0,3%	1,9%	0,4
	22	АО "AsiaCredit Bank"	0,0	-2,1	0,0%	-1,8%	0,2%	-9,2%	-1,8%	-9,3%	-2,1
	23	АО "Capital Bank Kazakhstan"	0,2	0,6	0,2%	0,7%	0,9%	2,7%	0,5%	1,8%	0,5
	24	АО "ДБ "КЗИ БАНК"	0,2	0,3	0,3%	0,4%	0,7%	1,0%	0,1%	0,3%	0,1
	25	АО "Шинхан Банк Казахстан"	0,1	0,0	0,4%	0,1%	0,9%	0,3%	-0,3%	-0,6%	-0,1
	26	АО "Исламский Банк "Al Hilal"	0,1	0,1	0,6%	0,4%	0,9%	0,8%	-0,2%	-0,1%	0,0
	27	АО "Исламский банк "Заман-Банк"	-0,6	0,1	-3,7%	0,3%	-4,6%	0,5%	4,1%	5,2%	0,6
	28	ДБ НБ Пакистана в Казахстане	0,0	0,0	-0,3%	-0,2%	-0,3%	-0,2%	0,1%	0,1%	0,0
	Итого:		54,9	104,7	0,2%	0,4%	1,9%	3,4%	0,19%	1,6%	49,8



Таблица 6. Выполнение пруденциальных нормативов банками второго уровня на 01 февраля 2019 года

(тыс.
тенге)

	№ п/п	Наименование банков второго уровня	k1	k2	k3	k4	Вып-ие треб-ия по ежедн. разм-ию собств- х и привл-х средств банка во внутренние активы Да/Нет	Вып-ие валютной позиции Да/Нет	Вып-ие норматива дост-ти мин размера собс. капитала Да/Нет	Вып-ие пруд. норм-ов
			(>= 0,055)	(>= 0,08)	(<= 0,25)	(>= 0,30)				
I дивизион (активы: >1,5 трлн тенге)	1	АО "Народный Банк Казахстана"	0,20	0,21	0,15	1,82	Да	Да	Да	Да
	2	АО "Цеснабанк"	0,12	0,12	0,18	1,18	Да	Нет	Да	Нет
	3	ДБ АО "Сбербанк"	0,16	0,18	0,23	1,54	Да	Да	Да	Да
	4	АО "ForteBank"	0,16	0,23	0,11	2,13	Да	Да	Да	Да
II дивизион (активы: 1,0 - 1,5 трлн тенге)	5	АО "KASPI BANK"	0,11	0,12	0,14	2,94	Да	Да	Да	Да
	6	АО "Банк ЦентрКредит"	0,09	0,16	0,23	0,98	Да	Да	Да	Да
	7	АО "АТФБанк"	0,09	0,20	0,16	0,84	Да	Да	Да	Да
III дивизион (активы: <1,0 трлн тенге)	8	АО "Евразийский Банк"	0,09	0,23	0,12	2,34	Да	Да	Да	Да
	9	АО "Жилстройсбербанк Казахстана"	0,53	0,53	0,05	6,24	-	Да	Да	Да
	10	АО "Банк "Bank RBK"	0,69	0,68	0,21	1,20	Да	Да	Да	Да
	11	АО "Ситибанк Казахстан"	0,17	0,72	0,08	9,10	Да	Да	Да	Да
	12	АО "ДБ "АЛЬФА-БАНК"	0,17	0,17	0,16	1,20	Да	Да	Да	Да
	13	АО "Нурбанк"	0,18	0,18	0,21	0,89	Да	Да	Да	Да
	14	АО "Altyn Bank"	0,16	0,16	0,23	0,83	Да	Да	Да	Да
	15	ДБ АО "Банк Хоум Кредит"	0,13	0,13	0,08	15,81	Да	Да	Да	Да
	16	АО ДБ "БАНК КИТАЯ В КАЗАХСТАНЕ"	0,89	0,89	0,20	1,37	Да	Да	Да	Да
	17	АО "AsiaCredit Bank"	2,85	2,85	0,14	1,09	Да	Да	Да	Да
	18	ДО АО Банк ВТБ (Казахстан)	0,13	0,19	0,20	1,25	Да	Да	Да	Да
	19	АО "Tengri Bank"	0,50	0,50	0,19	2,64	Да	Да	Да	Да
	20	АО "Банк Kassa Nova"	0,14	0,17	0,09	2,72	Да	Да	Да	Да
	21	АО "ТПБ Китая в г.Алматы"	0,13	0,13	0,23	0,74	Да	Да	Да	Да
	22	АО "First Heartland Bank"	0,20	0,19	0,25	0,96	Да	Да	Да	Да
	23	АО "Capital Bank Kazakhstan"	0,25	0,25	0,22	0,44	Да	Да	Да	Нет
	24	АО "ДБ "КЗИ БАНК"	0,37	0,37	0,19	0,96	Да	Да	Да	Да
	25	АО "Шинхан Банк Казахстан"	1,05	1,05	0,11	3,87	Да	Да	Да	Да
	26	АО "Исламский Банк "Al Hilal"	1,11	1,11	0,21	1,29	Да	Да	Да	Да
	27	АО "Исламский банк "Заман-Банк"	0,54	0,54	0,21	1,64	Да	Да	Да	Да
	28	АО ДБ "НБ Пакистана" в Казахстане	0,98	0,98	0,08	1,87	Да	Да	Да	Да



Таблица 7. Рейтинги РК и банков второго уровня:

	Fitch				S&P				Moody's			
	Рейтинг	Прогноз	Дата	Действие	Рейтинг	Прогноз	Дата	Действие	Рейтинг	Прогноз	Дата	Действие
Суверенный рейтинг												
Республика Казахстан	BBB	Стабильный	28.09.2018	Подтверждение	BBB-/A-3	Стабильный	07.09.2018	Подтверждение	Baa3	Стабильный	16.10.2018	Подтверждение
1 АО "Народный Банк"	BB	Стабильный	02.08.2018	Подтверждение	BB/B	Стабильный	25.02.2019	Подтверждение	Ba1	Стабильный	28.07.2017	Подтверждение
2 АО "Цеснабанк"	B	Отозван	21.09.2017	Подтверждение	B-/B	Стабильный	20.02.2019	Повышение				
3 ДБ АО "Сбербанк"	BB+	Позитивный	15.12.2017	Подтверждение					BB+	Позитивный	10.12.2018	Подтверждение
4 АО "ForteBank"	B	Стабильный	26.07.2018	Присвоение	B	Позитивный	25.02.2019	Подтверждение	B3	Позитивный	13.10.2017	Повышение
5 АО "KASPI BANK"					BB-/B	Стабильный	25.02.2019	Подтверждение	Ba3	Позитивный	22.10.2018	Повышение
6 АО "Банк ЦентрКредит"	B	Стабильный	15.12.2017	Подтверждение	B	Стабильный	25.02.2019	Подтверждение	B2	Стабильный	12.07.2018	Подтверждение
7 АО "АТФБанк"	B	Стабильный	15.12.2017	Повышение	B-/B	Стабильный	25.02.2019	Понижение	B3	Позитивный	13.11.2017	Повышение
8 АО "Евразийский Банк"					B-/B	Стабильный	25.02.2019	Понижение				
9 АО "Жилстройсбербанк"	BBB-	Стабильный	20.04.2018	Подтверждение					Baa3	Стабильный	31.07.2017	Подтверждение
10 АО "Банк "Bank RBK"					B-/B	Стабильный	28.11.2018	Подтверждение				
11 АО "ДБ "Альфа-Банк"	BB-	Стабильный	30.03.2018	Подтверждение	BB-/B	Стабильный	28.11.2018	Подтверждение				
12 АО "Нурбанк"					B-/B	Негативный	28.11.2018	Подтверждение				
13 АО "Altyn Bank"	BBB-	Стабильный	18.05.2018	Повышение					Ba2	Стабильный	19.07.2017	Повышение
14 ДБ АО "Банк Хоум Кредит"	B+	Стабильный	10.29.2018	Подтверждение								
15 АО "AsiaCredit Bank"	CCC	Отозван	05.04.2018	Понижение	CCC/C	Отозван	10.10.2018	Понижение				
16 ДО Банк ВТБ Казахстан					BB+/B	Стабильный	28.11.2018	Подтверждение				
17 АО "Tengri Bank"					B-/B	Стабильный	28.11.2018	Понижение	B2	Стабильный	30.10.2018	Присвоение
18 АО "Банк Kassa Nova"					B	Стабильный	21.12.2018	Подтверждение				
19 АО "Capital Bank Kazakhstan"					CCC+/C	Отозван	16.02.2018	Понижение				