

События в банковском секторе

В сравнении со значительным ростом месяцем ранее (+3,1%), изменение суммарных активов БВУ в октябре было менее выраженным (+1,3%). Октябрьский прирост активов сектора произошел в основном благодаря привлечению фондирования с помощью корпоративных депозитов (+9,5%). При этом судя по изменению ссудного портфеля (+0,2%) привлеченные средства отразились в увеличении прочих активов.

Между тем брутто-выдача новых кредитов в октябре ускорилась на 3,3% и составила 1,4 трлн тенге, что является максимальным показателем с начала года. В актуальном Опросе банков по кредитованию отмечается рост спроса на кредитные ресурсы со стороны заемщиков, а также смягчение условий корпоративного кредитования.

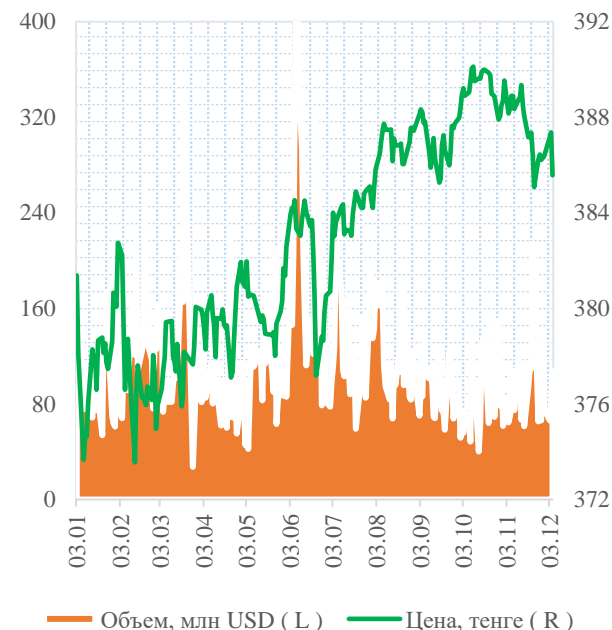
Чистая прибыль сектора продолжает демонстрировать устойчивый рост (+16,1%). В абсолютном выражении указанный рост был в основном обеспечен Народным Банком (+24,7 млрд тенге) и Kaspi (+15,7 млрд тенге), у которых согласно актуальной корпоративной отчетности (3Q19) наблюдается увеличение чистых процентных и комиссионных доходов.

- 15 ноября в Алматы [прошла](#) конференция «Финансовый рынок и реальный сектор экономики Казахстана». В мероприятии приняли участие свыше 300 делегатов, среди них представители всех сегментов финансового рынка страны – банков, страховых, инвестиционных и брокерских компаний. На площадке конференции состоялся диалог бизнеса и государственных органов, а также иностранных и казахстанских финансовых организаций.
- Национальный Банк [информирует](#) о передаче функций по оказанию государственных услуг в Агентство Республики Казахстан по регулированию и развитию финансового рынка с 01 января 2020 года.

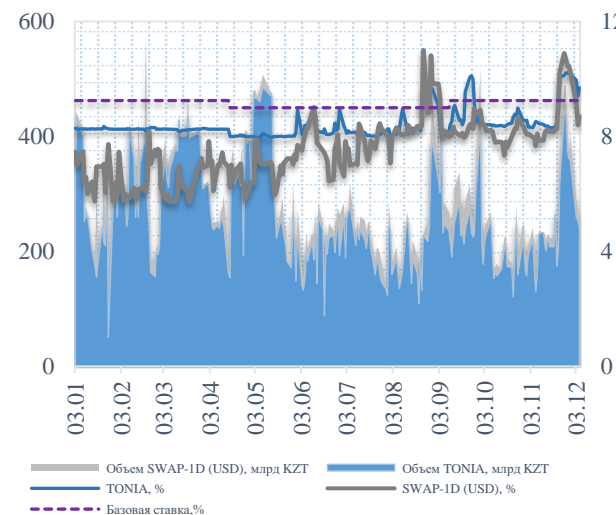
Действия рейтинговых агентств

- В обзоре казахстанских банков за 3 кв. 2019 года Fitch Ratings (13.11) [отмечает](#), что показатель неработающих кредитов в секторе остаётся практически неизменным на уровне 11,3% от валовых кредитов. Однако, по мнению Fitch реальный объем проблемных активов по крайней мере вдвое превышает указанный уровень. Также в Fitch предполагают, что анализ качества активов проводимый Нацбанком может выявить более высокие объёмы обесцененных кредитов и привести к потребности в существенном дополнительном резервировании у некоторых банков.
- 20 ноября Moody's [сообщило](#) об улучшении прогноза долгосрочного рейтинга по депозитам в национальной и иностранной валюте БЦК («В2») со «стабильного» на «позитивный», а также повысило долгосрочный рейтинг по банковским депозитам по национальной шкале до «Ba1.kz». Указанные действия отражают улучшение качества активов БЦК и прибыльности до резервирования, которое, по ожиданиям Moody's, продолжится в течение последующих 12-18 месяцев, поддерживая способность банка к абсорбции убытков.
- 14 ноября Moody's [объявило](#) о повышении долгосрочных рейтингов депозитов АТФБанка в национальной и иностранной валюте с «В3» до «В2», прогноз - «стабильный». Повышение рейтингов АТФБанка обусловлено недавним улучшением качества активов банка, достаточности капитала и прибыльности.

Динамика курса тенге, USDKZT_TOD



Денежный рынок





Активы

В сравнении со значительным ростом месяцем ранее (+784,0 млрд тенге), изменение суммарных активов БВУ в октябре было менее выраженным (+349,2 млрд тенге). Октябрьский прирост активов сектора произошел в основном благодаря привлечению фондирования с помощью корпоративных депозитов (+776,0 млрд тенге). При этом судя по изменению ссудного портфеля (+35,3 млрд тенге) привлеченные средства отразились в увеличении прочих активов.

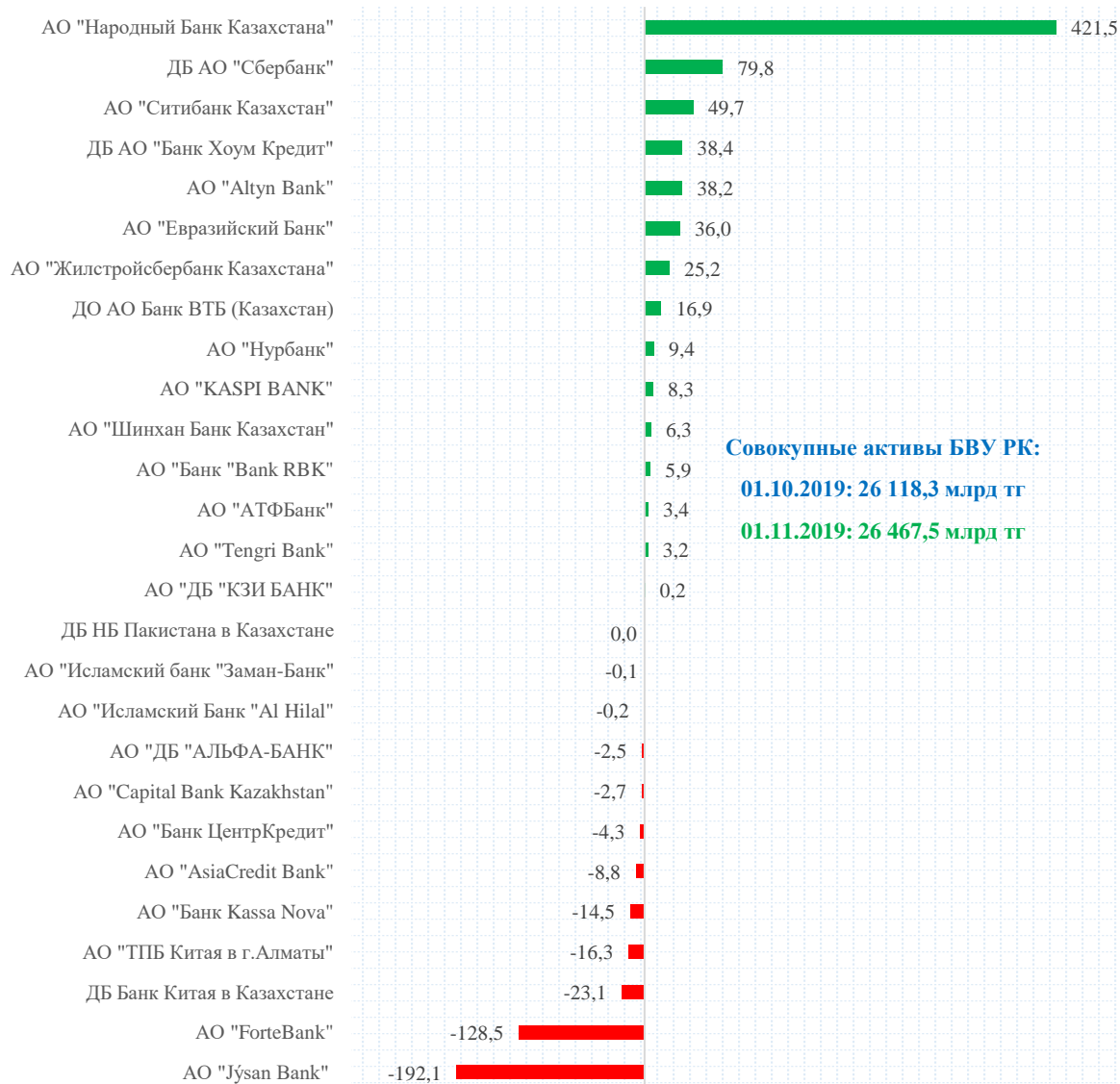
В частности, в структуре активов сектора наибольший рост отмечается по таким ликвидным активам как корреспондентские счета (+257,5 млрд тенге) и требования к НБРК (+269,7 млрд тенге). На этом фоне доля ликвидных активов выросла до 44,3% с 41,7% ранее, а доля ссудного портфеля снизилась до 54,0% с 54,6% ранее.

Лидером по приросту активов в октябре стал Народный Банк (+421,0 млрд тенге). Указанный прирост примерно соразмерен увеличению депозитам юрлиц финансового учреждения (+498,8 млрд тенге). В то же время собственный капитал банка продемонстрировал умеренный рост в октябре (+25,7 млрд тенге). Благодаря октябрьскому росту банк нивелировал все снижение с начала года и вышел в лидеры по приросту активов.

Вместе с тем по итогам десяти месяцев 2019 года наблюдается значимая позитивная динамика активов сектора – плюс 4,8% или 1 223,5 млрд тенге (до 26,5 трлн тенге), происходящая на фоне увеличения обязательств (+914,5 млрд тенге) и собственного капитала (+309,0 млрд тенге). Для сравнения, рост по итогам аналогичного периода 2018 года составил 1,6% или 380,1 млрд тенге.

Топ-5 банков по приросту активов по итогам десяти месяцев выглядит следующим образом: Народный Банк (+401,7 млрд тенге), Kaspi Bank (+325,8 млрд тенге), ДБ Сбербанк (+287,4 млрд тенге), Жилстройсбербанк (+289,9 млрд тенге), ForteBank (+152,2 млрд тенге).

Изменение активов в абс. выражении (01.10.19 - 01.11.19), млрд тенге





Ссудный портфель

Умеренная положительная динамика кредитного портфеля системы продолжилась семь месяцев кряду. При этом за октябрь ссудный портфель БВУ по остаткам увеличился всего лишь на 35,3 млрд тенге до отметки 14,3 трлн тенге, после роста на 400,0 млрд тенге в сентябре (увеличение за последние семь месяцев 1,2 трлн тенге).

В октябре брутто-выдача новых кредитов ускорилась на 3,3% и составила 1,4 трлн тенге, что является максимальным показателем за последние 11 месяцев. Напомним, в актуальном *Опросе банков по кредитованию* отмечается рост спроса на кредитные ресурсы со стороны заемщиков, а также смягчение условий корпоративного кредитования. При этом с начала года было выдано новых кредитов на сумму 12,1 трлн тенге в сравнении с 10,7 трлн тенге за аналогичный период прошлого года (+13,2%).

Качество активов сектора выглядит немного лучше: NPL за октябрь снизились с 9,3% до 9,1%. Отмечалось снижение доли неработающих займов у Jýsan Bank (-50,9 млрд тенге). Напомним, введенные изменения в законодательство с 2018 года освободили БВУ от уплаты налогов при продаже проблемных займов, что должно оказывать положительное влияние на работу БВУ с проблемной задолженностью. Тем временем совокупные провизии сектора в отчетном месяце выросли на 22,1 млрд тенге (+1,0%).

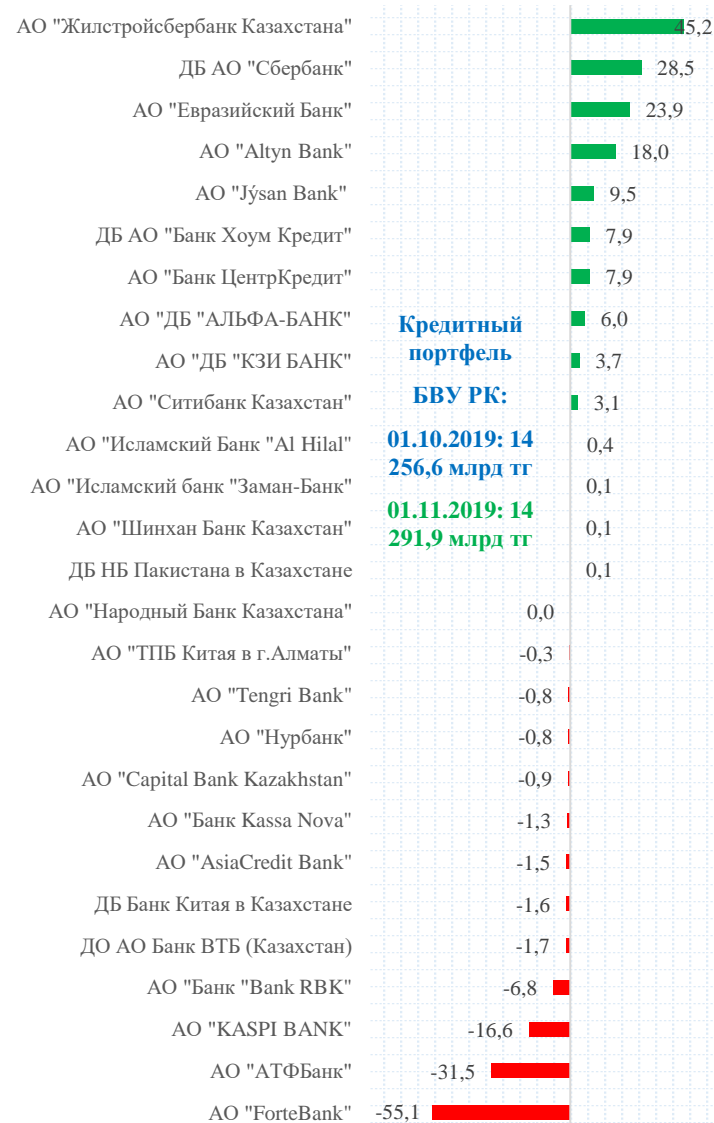
Вместе с тем ставки вознаграждения банков по выданным кредитам продемонстрировали разностороннюю динамику. Средневзвешенная ставка вознаграждения в нацвалюте юрлицам в октябре выросла с 11,7% до 12,0% (+0,3% с начала года), физлицам – снизилась с 18,4% до 18,0% (+0,8% с начала года).

Хотим отметить, что ввиду сохраняющихся инфляционных рисков (в том числе через влияние на инфляцию колебаний обменного курса и вероятное повышение акцизов на топливо), а также для достижения таргетируемого уровня в 4-6% в следующем году центральному банку возможно придется прибегнуть к дальнейшему ужесточению монетарной политики, что в свою очередь может привести к соответствующему росту рыночных процентных ставок. Указанный фактор вкупе с последними изменениями на рынке (РОН, КДН) и повышенным кредитным риском с высокой вероятностью будут сдерживать дальнейшую активизацию кредитования.

Таблица 1. Совокупные кредиты экономике, трлн тенге:

	11.18	12.18	01.19	02.19	03.19	04.19	05.19	06.19	07.19	08.19	09.19	10.19
в КЗТ	10,0	10,1	9,9	10,0	10,0	10,1	10,3	10,6	10,7	10,9	11,0	11,2
в инв.	2,9	3,0	2,6	2,5	2,5	2,5	2,4	2,3	2,4	2,3	2,3	2,3
ЮЛ	7,6	7,8	7,2	7,1	7,0	7,0	7,1	7,1	7,0	7,1	7,2	7,1
ФЛ	5,3	5,3	5,3	5,4	5,4	5,5	5,7	5,8	6,0	6,2	6,2	6,4
Всего	12,9	13,1	12,5	12,5	12,5	12,6	12,8	12,9	13,1	13,2	13,4	13,5
%, инв.	22,4	22,9	20,6	19,8	19,7	19,6	19,0	17,9	18,0	17,6	17,5	17,3

Изменение активов в абс. выражении (01.10.19 - 01.11.19), млрд тенге

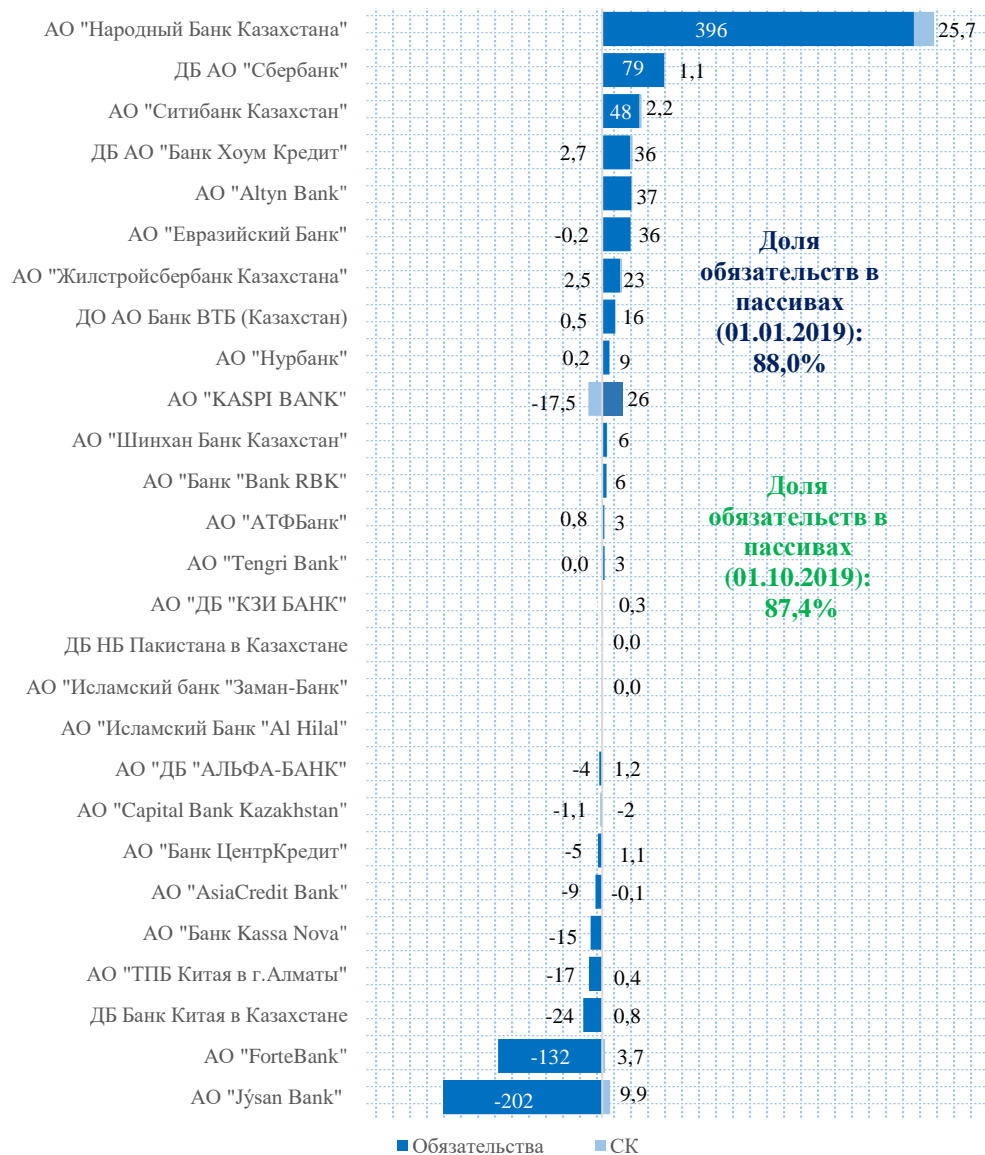


**Кредитный
портфель
БВУ РК:**

**01.10.2019: 14
256,6 млрд тг**
**01.11.2019: 14
291,9 млрд тг**



Изменение пассивов в абсолютном выражении
(01.10.19 - 01.11.19), млрд тенге



Пассивы

Совокупные обязательства БВУ в октябре выросли на 313,3 млрд тенге (+1,4%) до 23,1 трлн тенге, после увеличения на 731,5 млрд тенге в сентябре. Указанный рост был в основном обусловлен увеличением депозитного портфеля (+870,0 млрд тенге), в то время как такие прочие обязательства (которые ранее являлись ключевым источником формирования пассивов банков в текущем году), как операции репо (-305,2 млрд тенге) и операции с ПФИ (-348,1 млрд тенге) продемонстрировали снижение.

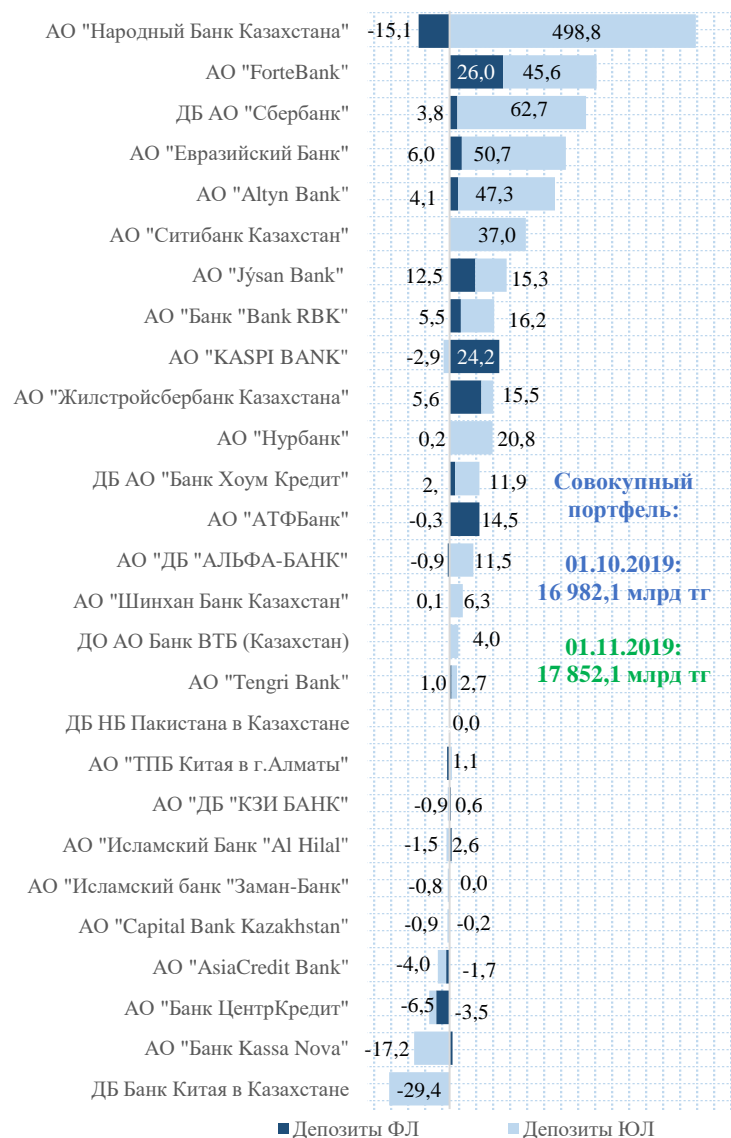
На этом фоне в структуре обязательств БВУ доля вкладов клиентов выросла с 75,1% до 77,7%, а операций репо и операций с ПФИ снизилась до 0,9% и 1,5% с 2,3% и 3,0% соответственно. Отметим, с начала года обязательства сектора выросли на 4,1% или 914,5 млрд тенге.

В то же время собственный капитал БВУ в октябре вырос еще на 35,9 млрд тенге (+1,8%) до 3,1 трлн тенге, после увеличения на 52,5 млрд тенге в сентябре. Указанный рост в основном обусловлен приростом капитала Народного Банка (+25,7 млрд тенге) и Jýsan (+9,9 млрд тенге), рост прибыли которых был наиболее существенным в октябре (см. далее). При этом с начала года собственный капитал сектора показывает устойчивую динамику роста на 10,2% или 309,0 млрд тенге (без учета Jýsan Bank прирост составляет 13,2% или 370,7 млрд тенге). На этом фоне показатели достаточности собственного капитала k1 и k2 выросли с начала года до 17,8% и 23,2% с 16,6% и 21,9% соответственно (при минимальном нормативе 5,5% и 8,0% соответственно). В актуальном обзоре банковского сектора страны S&P отмечает, что достаточность капитала БВУ растёт, но в данный момент является нейтральным фактором для рейтингов (высокий уровень NPL).

Наибольший рост обязательств по итогам октября наблюдается у Народного Банка (+395,8 млрд тенге), и был обеспечен увеличением депозитной базы со стороны юрлиц. Вместе с тем, согласно корпоративной отчетности за 3Q19, в структуре обязательств банка основной рост приходится на средства кредитных учреждений (в два раза), и в частности, на займы и вклады казахстанских банков. Тем не менее с начала года финансовый леверидж банка, рассчитываемый как соотношение долга к капиталу, улучшился с 7,5 до 6,6 на фоне продолжающегося увеличения собственного капитала банка. С начала года собственный капитал банка продемонстрировал максимальный рост среди всех БВУ на 170,5 млрд тенге (+16,6%).



**Изменение депозитов в абсолютном выражении
(01.10.19 - 01.11.19), млрд тенге**



Депозиты

После умеренного роста в сентябре (+318,3 млрд тенге) совокупный депозитный портфель БВУ продемонстрировал максимальный с начала года рост на 870,0 млрд тенге до 17,9 трлн тенге. При этом основной рост отмечается по депозитам юрлиц (+776,0 млрд тенге), в то время как вклады физлиц выросли менее выражено (+93,9 млрд тенге). На этом фоне отмечается превышение доли корпоративных депозитов (50,1%) над розничными (49,9%) впервые с начала года.

Из интересных тенденций отметим, что максимальный рост корпоративных вкладов последние два месяца подряд наблюдается у Народного Банка (+498,8 млрд тенге за октябрь после роста на 114,1 млрд тенге в сентябре), что компенсировало все снижение с начала года. Однако, по розничным вкладам банка по-прежнему наблюдается негативная динамика (-242,6 млрд тенге с начала года). Ранее в финансовом учреждении объяснили снижение депозитного портфеля частичным снятием средств клиентами банка для финансирования их текущих потребностей, включая погашение внешних долговых обязательств национальных компаний, и перетоком части розничных депозитов в иностранной валюте в облигации, номинированные в долларах США, размещенные на АИХ.

Между тем лидером по приросту совокупного депозитного портфеля с начала года остается Kaspi (+302,1 млрд тенге), что главным образом обусловлено поступлениями по текущим счетам и вкладам до востребования клиентов физических лиц (+295,0 млрд тенге – максимум среди БВУ страны). Склонность населения к сбережению растёт на фоне повышения реальных денежных доходов граждан, а также сохранения умеренно высоких реальных процентных ставок в нацвалюте.

Вкладчики проявили интерес к валютным депозитам: долларизация депозитов в октябре выросла с 43,6% до 44,7%. Рост валютных вкладов отмечался у юрлиц (+12,8%). В октябре средневзвешенная ставка вознаграждения банков по привлеченным депозитам в нацвалюте не изменилась у юрлиц 7,2%, и снизилась по депозитам физлиц – с 9,2% до 9,1%. Отметим, с текущего месяца были повышены максимальные ставки по сберегательным тенговым депозитам с 12,0-13,9 до 12,7-14,6% годовых в зависимости от срока вклада и возможности пополнения.

Таблица 2. Совокупные депозиты в депозитных организациях, трлн тенге:

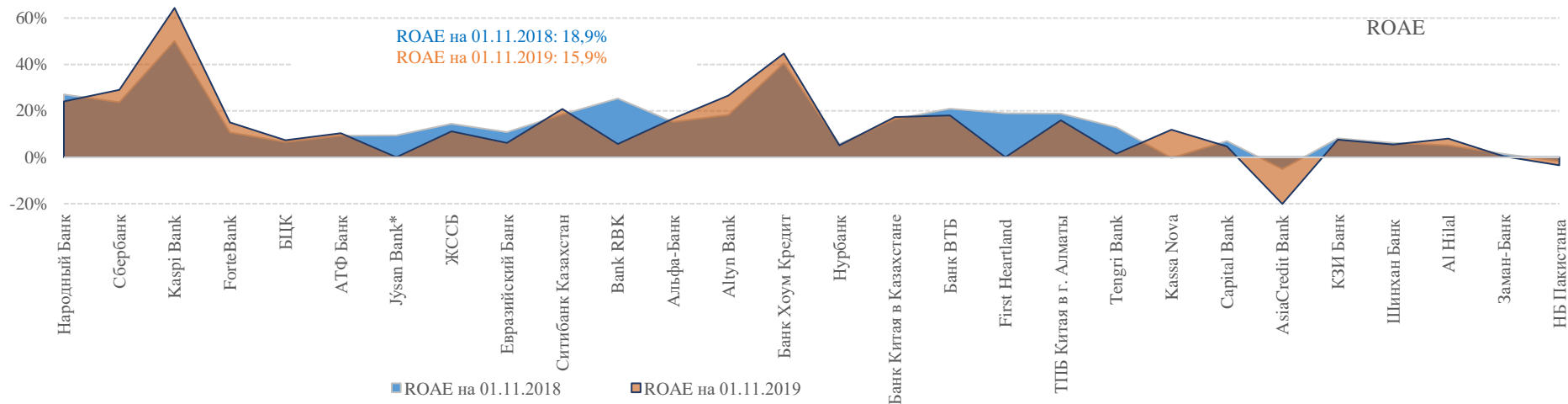
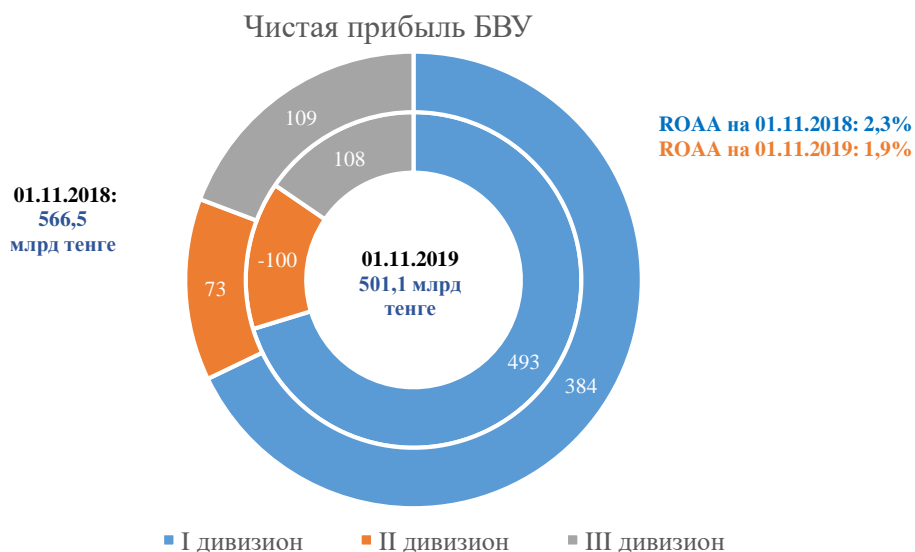
	11.18	12.18	01.19	02.19	03.19	04.19	05.19	06.19	07.19	08.19	09.19	10.19
в KZT	9,6	10,7	9,9	10,1	10,1	10,1	10,6	10,1	9,7	9,9	10,2	10,2
ФЛ	4,6	4,6	4,7	4,7	4,7	4,9	4,9	4,7	4,8	4,8	4,9	4,9
ЮЛ	5,0	6,1	5,3	5,3	5,3	5,2	5,8	5,4	5,0	5,1	5,3	5,3
в инв.	9,0	8,5	7,7	7,1	7,1	7,0	6,8	7,2	7,9	7,7	7,9	7,9
ФЛ	4,1	3,9	3,8	3,7	3,7	3,6	3,6	3,9	3,8	3,9	3,8	3,8
ЮЛ	4,9	4,6	3,9	3,4	3,4	3,4	3,2	3,3	4,0	3,8	4,1	4,1
Всего	18,6	19,2	17,6	17,2	17,2	17,1	17,5	17,3	17,6	17,5	18,1	18,1
<i>%, ине.</i>	49,4	48,4	44,4	43,6	41,5	41,0	39,1	41,6	44,6	43,8	43,6	43,6



Рентабельность¹

По итогам октября чистая прибыль² сектора выросла до 501,1 млрд тенге с 431,6 млрд тенге в сентябре (+16,1%). Основной прирост чистой прибыли в абсолютном выражении был обеспечен Народным Банком (+24,7 млрд тенге) и Kaspi (+15,7 млрд тенге). При этом в сравнении с аналогичным показателем 2018 года прибыль сектора снизилась на 11,5% с 566,5 млрд тенге (основное влияние Jysan Bank). Без учета убытков Jysan Bank, прибыль сектора составила 651,6 млрд тенге, что на 19,4% выше в сравнении с показателем за аналогичный период прошлого года. Показатели чистой процентной маржи (NIM) и чистого процентного спреда (NIS) составили 5,10% и 3,87% соответственно (4,99% и 3,79% ранее).

На фоне дальнейшего роста прибыли усреднённые показатели рентабельности активов и собственного капитала продемонстрировали соответствующее улучшение. Показатель ROAA улучшился за месяц с 1,7% до 1,9% (2,3% на 01.11.18), ROAE с 13,7% до 15,9% (18,9% на 01.11.18).



¹ Средние показатели рентабельности активов (ROAA) и капитала (ROAE) рассчитываются накопленным итогом (не в %-х годовых) и являются усредненными (берется отношение прибыли к средним активам и капиталу).

² Показатель рассчитывается на основании данных по превышению текущих доходов (расходов) над расходами (доходами) за минусом уплаченного налога на прибыль. Данные могут отличаться от информации, представленной в корпоративной (управленческой, аудиторской) отчетности БВУ.

*Показатель ROAE Jysan Bank снизился до -84,0%.



Сведения об активах, обязательствах и собственном капитале БВУ Казахстана на 01.11.2019

Таблица 1. Изменение активов (млрд тенге):

	№	Наименование банка	Активы (А)		Судный портфель (СП)		%Δ		Δ в абс.	
			01.01.2019	01.11.2019	01.01.2019	01.11.2019	А	СП	А	СП
I дивизион (активы: >1,6 трлн тенге)	1	АО "Народный Банк Казахстана"	8 667,0	9 068,7	3 954,8	4 103,1	4,6%	3,8%	401,7	148,4
	2	ДБ АО "Сбербанк"	1 891,9	2 179,3	1 266,9	1 445,0	15,2%	14,1%	287,4	178,2
	3	АО "KASPI BANK"	1 704,1	2 029,9	1 151,3	1 310,4	19,1%	13,8%	325,8	159,1
	4	АО "ForteBank"	1 776,7	1 928,9	728,8	706,7	8,6%	-3,0%	152,2	-22,1
II дивизион (активы: 1,0 - 1,6 трлн тенге)	5	АО "Банк ЦентрКредит"	1 516,5	1 474,6	1 084,2	1 099,6	-2,8%	1,4%	-41,9	15,4
	6	АО "АТФБанк"	1 346,4	1 367,1	922,9	969,9	1,5%	5,1%	20,7	47,0
	7	АО "Jysan Bank"	1 711,9	1 336,1	1 406,7	884,3	-21,9%	-37,1%	-375,7	-522,4
	8	АО "Жилстройсбербанк Казахстана"	998,4	1 276,9	670,5	960,4	27,9%	43,2%	278,5	289,9
	9	АО "Евразийский Банк"	1 116,0	1 064,8	655,3	692,6	-4,6%	5,7%	-51,2	37,3
III дивизион (активы: <1,0 трлн тенге)	10	АО "Ситибанк Казахстан"	736,0	884,8	117,9	99,4	20,2%	-15,8%	148,8	-18,6
	11	АО "Банк "Bank RBK"	590,0	673,5	268,6	386,7	14,2%	44,0%	83,5	118,1
	12	АО "ДБ "АЛЬФА-БАНК"	471,4	549,9	266,7	294,5	16,7%	10,4%	78,5	27,8
	13	АО "Altyn Bank"	443,0	503,6	155,8	191,5	13,7%	22,9%	60,6	35,7
	14	ДБ АО "Банк Хоум Кредит"	378,5	438,1	286,5	326,0	15,7%	13,8%	59,6	39,5
	15	АО "Нурбанк"	438,2	424,7	239,6	226,5	-3,1%	-5,5%	-13,4	-13,1
	16	ДБ Банк Китая в Казахстане	331,5	308,1	16,3	22,1	-7,1%	35,8%	-23,4	5,8
	17	ДО АО Банк ВТБ (Казахстан)	162,1	196,1	103,1	118,4	21,0%	14,8%	34,0	15,3
	18	АО "First Heartland Bank"	158,8	0,0	10,4	0,0	-100,0%	-100,0%	-158,8	-10,4
	19	АО "ТПБ Китая в г. Алматы"	163,6	153,5	61,0	62,5	-6,2%	2,4%	-10,1	1,5
	20	АО "Tengri Bank"	130,5	136,7	102,9	102,9	4,8%	0,0%	6,3	0,0
	21	АО "Банк Kassa Nova"	132,1	122,6	75,7	76,1	-7,2%	0,5%	-9,5	0,4
	22	АО "Capital Bank Kazakhstan"	89,4	82,8	65,6	66,5	-7,4%	1,3%	-6,6	0,9
	23	АО "AsiaCredit Bank"	118,2	78,3	65,9	51,0	-33,8%	-22,6%	-39,9	-14,9
	24	АО "ДБ "КЗИ БАНК"	71,3	77,4	48,6	53,4	8,5%	10,0%	6,0	4,9
	25	АО "Шинхан Банк Казахстан"	42,2	52,3	10,2	12,1	24,0%	19,0%	10,1	1,9
	26	АО "Исламский Банк "Al Hilal"	36,0	33,4	8,9	13,3	-7,0%	49,3%	-2,5	4,4
	27	АО "Исламский банк "Заман-Банк"	17,7	20,6	13,7	13,1	16,3%	-4,6%	2,9	-0,6
28	ДБ НБ Пакистана в Казахстане	4,8	4,7	3,9	3,8	-1,8%	-3,2%	-0,1	-0,1	
		Итого:	25 244,0	26 467,5	13 762,7	14 291,9	4,8%	3,8%	1 223,5	529,2



Таблица 2. Изменение NPL (% от ссудного портфеля):

	№	Наименование банка	NPL		NPL > 90		%Δ	
			01.01.2019	01.11.2019	01.01.2019	01.11.2019	NPL	NPL > 90
I дивизион (активы: >1,6 трлн тенге)	1	АО "Народный Банк Казахстана"	11,4%	11,0%	9,1%	8,9%	-0,4%	-0,2%
	2	ДБ АО "Сбербанк"	11,1%	9,7%	5,6%	7,2%	-1,5%	1,6%
	3	АО "KASPI BANK"	13,2%	11,8%	8,1%	7,7%	-1,4%	-0,4%
	4	АО "ForteBank"	10,7%	12,6%	6,6%	7,5%	1,9%	0,8%
II дивизион (активы: 1,0 - 1,6 трлн тенге)	5	АО "Банк ЦентрКредит"	19,1%	11,1%	6,4%	6,6%	-8,0%	0,2%
	6	АО "АТФБанк"	11,3%	15,5%	9,2%	8,6%	4,1%	-0,7%
	7	АО "Jýsan Bank"	39,2%	39,1%	8,8%	38,2%	-0,1%	29,4%
	8	АО "Жилстройсбербанк Казахстана"	1,4%	1,9%	0,2%	0,2%	0,4%	0,0%
	9	АО "Евразийский Банк"	19,2%	22,5%	8,9%	8,3%	3,3%	-0,7%
III дивизион (активы: <1,0 трлн тенге)	10	АО "Ситибанк Казахстан"	0,0%	0,0%	0,0%	0,0%	0,0%	0,0%
	11	АО "Банк "Bank RBK"	21,2%	14,1%	12,2%	11,0%	-7,2%	-1,2%
	12	АО "ДБ "АЛЬФА-БАНК"	8,5%	6,4%	4,9%	4,4%	-2,1%	-0,5%
	13	АО "Altyn Bank"	1,3%	1,4%	0,5%	0,4%	0,2%	-0,1%
	14	ДБ АО "Банк Хоум Кредит"	7,2%	7,4%	3,4%	3,1%	0,1%	-0,3%
	15	АО "Нурбанк"	9,4%	15,6%	7,6%	9,4%	6,2%	1,8%
	16	ДБ Банк Китая в Казахстане	4,7%	3,0%	4,7%	2,9%	-1,7%	-1,8%
	17	ДО АО Банк ВТБ (Казахстан)	9,9%	9,4%	7,4%	6,2%	-0,6%	-1,3%
	18	АО "First Heartland Bank"	0,0%	0,0%	0,0%	0,0%	0,0%	0,0%
	19	АО "ТПБ Китая в г. Алматы"	0,0%	0,0%	0,0%	0,0%	0,0%	0,0%
	20	АО "Tengri Bank"	2,7%	15,7%	2,4%	6,5%	13,1%	4,1%
	21	АО "Банк Kassa Nova"	12,6%	16,1%	5,2%	6,9%	3,5%	1,8%
	22	АО "Capital Bank Kazakhstan"	13,7%	65,8%	8,1%	10,0%	52,1%	1,9%
	23	АО "AsiaCredit Bank"	17,8%	22,7%	9,5%	17,6%	4,9%	8,1%
	24	АО "ДБ "КЗИ БАНК"	6,9%	5,5%	4,5%	3,4%	-1,4%	-1,1%
	25	АО "Шинхан Банк Казахстан"	3,3%	1,8%	3,1%	0,8%	-1,5%	-2,3%
	26	АО "Исламский Банк "Al Hilal"	0,0%	0,0%	0,0%	0,0%	0,0%	0,0%
	27	АО "Исламский банк "Заман-Банк"	16,0%	43,8%	4,5%	1,2%	27,9%	-3,3%
28	ДБ НБ Пакистана в Казахстане	30,3%	24,8%	30,3%	23,9%	-5,5%	-6,4%	
		Итого:	14,5%	13,1%	7,4%	9,1%	-1,4%	1,7%



Таблица 3. Изменение обязательств и собственного капитала (млрд тенге):

	№	Наименование банка	Обязательства (О)		Собственный капитал (СК)		%Δ		Δ в абс.	
			01.01.2019	01.11.2019	01.01.2019	01.11.2019	О	СК	О	СК
I дивизион (активы: >1,6 трлн тенге)	1	АО "Народный Банк Казахстана"	7 642,6	7 873,9	1 024,3	1 194,9	3,0%	16,6%	231,2	170,5
	2	ДБ АО "Сбербанк"	1 717,5	1 953,7	174,4	225,6	13,7%	29,4%	236,1	51,3
	3	АО "KASPI BANK"	1 503,5	1 811,5	200,6	218,5	20,5%	8,9%	308,0	17,9
	4	АО "ForteBank"	1 582,1	1 715,2	194,6	213,7	8,4%	9,8%	133,1	19,1
II дивизион (активы: 1,0 - 1,6 трлн тенге)	5	АО "Банк ЦентрКредит"	1 409,0	1 354,1	107,5	120,5	-3,9%	12,1%	-54,9	13,0
	6	АО "АТФБанк"	1 242,5	1 237,3	103,8	129,7	-0,4%	24,9%	-5,2	25,9
	7	АО "Jysan Bank"	1 496,9	1 182,8	214,9	153,3	-21,0%	-28,7%	-314,1	-61,6
	8	АО "Жилстройсбербанк Казахстана"	798,7	1 044,6	199,7	232,3	30,8%	16,4%	245,9	32,7
	9	АО "Евразийский Банк"	1 021,5	963,6	94,5	101,2	-5,7%	7,1%	-57,9	6,7
III дивизион (активы: <1,0 трлн тенге)	10	АО "Ситибанк Казахстан"	598,4	754,6	137,6	130,2	26,1%	-5,4%	156,2	-7,4
	11	АО "Банк "Bank RBK"	510,7	590,6	79,3	83,0	15,6%	4,6%	79,9	3,6
	12	АО "ДБ "АЛЬФА-БАНК"	406,1	473,2	65,2	76,7	16,5%	17,5%	67,1	11,4
	13	АО "Altyn Bank"	402,0	449,3	41,0	54,3	11,8%	32,3%	47,3	13,2
	14	ДБ АО "Банк Хоум Кредит"	315,6	362,2	62,9	75,9	14,8%	20,6%	46,6	13,0
	15	АО "Нурбанк"	372,4	356,5	65,8	68,2	-4,3%	3,8%	-15,9	2,5
	16	ДБ Банк Китая в Казахстане	293,2	262,8	38,3	45,3	-10,4%	18,2%	-30,3	7,0
	17	ДО АО Банк ВТБ (Казахстан)	141,2	175,6	20,9	20,5	24,4%	-1,9%	34,4	-0,4
	18	АО "First Heartland Bank"	145,1	0,0	13,6	0,0	-100,0%	-100,0%	-145,1	-13,6
	19	АО "ТПБ Китая в г. Алматы"	140,4	128,3	23,2	25,2	-8,6%	8,3%	-12,0	1,9
	20	АО "Tengri Bank"	106,8	113,6	23,6	23,1	6,3%	-2,2%	6,8	-0,5
	21	АО "Банк Kassa Nova"	117,0	105,5	15,0	17,1	-9,8%	13,4%	-11,5	2,0
	22	АО "Capital Bank Kazakhstan"	66,2	58,7	23,1	24,1	-11,3%	4,0%	-7,5	0,9
	23	АО "AsiaCredit Bank"	94,6	58,5	23,7	19,8	-38,2%	-16,2%	-36,1	-3,8
	24	АО "ДБ "КЗИ БАНК"	44,1	47,9	27,3	29,4	8,8%	8,0%	3,9	2,2
	25	АО "Шинхан Банк Казахстан"	28,6	38,1	13,5	14,2	32,9%	5,2%	9,4	0,7
	26	АО "Исламский Банк "Al Hilal"	20,0	16,2	16,0	17,3	-19,0%	7,9%	-3,8	1,3
	27	АО "Исламский банк "Заман-Банк"	5,0	8,0	12,7	12,5	59,7%	-0,9%	3,0	-0,1
	28	ДБ НБ Пакистана в Казахстане	0,3	0,4	4,4	4,3	20,1%	-3,4%	0,1	-0,1
		Итого:	22 222,3	23 136,8	3 021,8	3 330,8	4,1%	10,2%	914,5	309,0



Таблица 4. Изменение депозитного портфеля (млрд тенге):

	№	Наименование банка	Депозиты физ.лиц (ФЛ)		Депозиты юр.лиц (ЮЛ)		%Δ		Δ в абс.	
			01.01.2019	01.11.2019	01.01.2019	01.11.2019	ФЛ	ЮЛ	ФЛ	ЮЛ
I дивизион (активы: >1,6 трлн тенге)	1	АО "Народный Банк Казахстана"	3 320,0	3 077,4	3 198,8	3 624,8	-7,3%	13,3%	-242,57	426,0
	2	ДБ АО "Сбербанк"	764,4	734,8	659,0	767,2	-3,9%	16,4%	-29,56	108,2
	3	АО "KASPI BANK"	1 135,7	1 430,7	85,5	92,7	26,0%	8,4%	294,97	7,2
	4	АО "ForteBank"	520,0	559,9	539,1	659,1	7,7%	22,2%	39,93	119,9
II дивизион (активы: 1,0 - 1,6 трлн тенге)	5	АО "Банк ЦентрКредит"	593,9	541,4	456,9	391,4	-8,8%	-14,3%	-52,51	-65,5
	6	АО "АТФБанк"	361,5	321,1	545,9	540,4	-11,2%	-1,0%	-40,46	-5,5
	7	АО "Jysan Bank"	380,0	397,9	320,2	258,1	4,7%	-19,4%	17,91	-62,1
	8	АО "Жилстройсбербанк Казахстана"	637,6	746,2	26,5	85,6	17,0%	223,1%	108,62	59,1
	9	АО "Евразийский Банк"	398,0	413,8	349,0	338,6	4,0%	-3,0%	15,73	-10,4
III дивизион (активы: <1,0 трлн тенге)	10	АО "Ситибанк Казахстан"	5,8	5,0	538,7	696,5	-14,4%	29,3%	-0,84	157,7
	11	АО "Банк "Bank RBK"	146,0	173,3	114,9	118,0	18,7%	2,7%	27,28	3,1
	12	АО "ДБ "АЛЬФА-БАНК"	97,6	92,8	189,1	238,1	-5,0%	25,9%	-4,85	49,0
	13	АО "Altyn Bank"	89,5	105,6	247,5	277,2	18,0%	12,0%	16,11	29,7
	14	ДБ АО "Банк Хоум Кредит"	68,0	74,8	61,9	81,8	9,9%	32,3%	6,71	20,0
	15	АО "Нурбанк"	105,8	85,8	114,3	143,9	-19,0%	25,9%	-20,06	29,6
	16	ДБ Банк Китая в Казахстане	2,2	2,4	287,6	240,9	9,3%	-16,2%	0,21	-46,7
	17	ДО АО Банк ВТБ (Казахстан)	21,6	28,5	63,9	75,6	31,9%	18,2%	6,89	11,6
	18	АО "First Heartland Bank"	0,0	0,0	143,4	0,0	-100,0%	-100,0%	-0,02	-143,4
	19	АО "ТПБ Китая в г.Алматы"	5,2	3,8	128,8	110,5	-27,3%	-14,2%	-1,42	-18,2
	20	АО "Tengri Bank"	32,4	33,1	41,8	43,7	2,1%	4,5%	0,69	1,9
	21	АО "Банк Kassa Nova"	33,8	37,0	65,8	53,0	9,3%	-19,5%	3,15	-12,8
	22	АО "Capital Bank Kazakhstan"	6,7	4,0	19,8	22,3	-40,0%	12,6%	-2,70	2,5
	23	АО "AsiaCredit Bank"	35,0	21,7	15,1	10,9	-37,9%	-27,8%	-13,26	-4,2
	24	АО "ДБ "КЗИ БАНК"	5,8	6,6	24,3	39,7	14,4%	63,4%	0,83	15,4
	25	АО "Шинхан Банк Казахстан"	3,2	4,2	16,7	27,0	32,3%	61,5%	1,03	10,3
	26	АО "Исламский Банк "Al Hilal"	0,7	2,4	16,8	8,9	219,4%	-47,2%	1,64	-7,9
	27	АО "Исламский банк "Заман-Банк"	0,0	0,0	0,5	1,6	78,1%	211,4%	0,01	1,1
	28	ДБ НБ Пакистана в Казахстане	0,2	0,2	0,1	0,2	-11,4%	90,9%	-0,02	0,1
	Итого:			8 771,0	8 904,4	8 272,0	8 947,7	1,5%	8,2%	133,44



Таблица 5. Показатели чистой прибыли (млрд тенге):

	№	Наименование банка	Чистая прибыль (ЧП)		ROAA		ROAE		%Δ		Δ в абс. ЧП
			01.11.2018	01.11.2019	01.11.2018	01.11.2019	01.11.2018	01.11.2019	ROAA	ROAE	
I дивизион (активы: >1,6 трлн тенге)	1	АО "Народный Банк Казахстана"	238,8	264,4	3,5%	3,0%	27,1%	24,1%	-0,6%	-3,0%	25,7
	2	ДБ АО "Сбербанк"	39,8	57,9	2,3%	2,8%	23,7%	29,0%	0,6%	5,3%	18,0
	3	АО "KASPI BANK"	85,4	140,5	5,5%	7,5%	50,1%	64,4%	2,0%	14,2%	55,1
	4	АО "ForteBank"	20,5	30,3	1,3%	1,6%	10,7%	15,0%	0,3%	4,2%	9,8
II дивизион (активы: 1,0 - 1,6 трлн тенге)	5	АО "Банк ЦентрКредит"	7,6	8,3	0,5%	0,6%	6,5%	7,3%	0,0%	0,8%	0,7
	6	АО "АТФБанк"	9,2	12,0	0,7%	0,9%	9,3%	10,3%	0,2%	1,0%	2,8
	7	АО "Jysan Bank"	20,8	-150,5	1,1%	-9,9%	9,4%	-84,0%	-10,9%	-93,4%	-171,3
	8	АО "Жилстройсбербанк Казахстана"	24,5	24,0	3,0%	2,1%	14,4%	11,2%	-0,9%	-3,2%	-0,5
	9	АО "Евразийский Банк"	10,8	6,0	1,1%	0,6%	10,8%	6,2%	-0,5%	-4,6%	-4,8
III дивизион (активы: <1,0 трлн тенге)	10	АО "Ситибанк Казахстан"	25,3	27,6	4,0%	3,4%	18,5%	20,8%	-0,6%	2,3%	2,3
	11	АО "Банк "Bank RBK"	17,7	4,6	3,2%	0,7%	25,4%	5,7%	-2,4%	-19,7%	-13,1
	12	АО "ДБ "АЛЬФА-БАНК"	9,4	11,7	2,2%	2,3%	15,3%	16,6%	0,1%	1,3%	2,3
	13	АО "Altyn Bank"	8,4	12,5	2,2%	2,6%	18,2%	26,6%	0,5%	8,4%	4,1
	14	ДБ АО "Банк Хоум Кредит"	21,4	30,5	7,7%	7,5%	40,6%	44,8%	-0,2%	4,2%	9,0
	15	АО "Нурбанк"	3,6	3,5	0,9%	0,8%	5,8%	5,2%	-0,1%	-0,6%	-0,2
	16	ДБ Банк Китая в Казахстане	5,7	7,2	2,5%	2,2%	16,5%	17,3%	-0,3%	0,9%	1,5
	17	ДО АО Банк ВТБ (Казахстан)	3,9	3,7	2,6%	2,1%	21,0%	18,1%	-0,6%	-2,9%	-0,2
	18	АО "First Heartland Bank"	2,4	0,0	1,7%	0,0%	18,9%	0,0%	-1,7%	-18,9%	-2,4
	19	АО "ТПБ Китая в г. Алматы"	3,9	3,8	2,6%	2,4%	18,8%	16,0%	-0,2%	-2,8%	-0,1
	20	АО "Tengri Bank"	3,1	0,4	2,3%	0,3%	13,0%	1,6%	-2,1%	-11,4%	-2,7
	21	АО "Банк Kassa Nova"	0,0	1,9	0,0%	1,5%	-0,3%	11,9%	1,5%	12,1%	1,9
	22	АО "Capital Bank Kazakhstan"	1,5	1,1	1,8%	1,3%	7,0%	4,6%	-0,5%	-2,4%	-0,4
	23	АО "AsiaCredit Bank"	-1,2	-4,4	-0,9%	-4,5%	-5,1%	-20,1%	-3,6%	-15,0%	-3,1
	24	АО "ДБ "КЗИ БАНК"	2,2	2,1	3,4%	2,9%	8,2%	7,6%	-0,5%	-0,6%	0,0
	25	АО "Шинхан Банк Казахстан"	0,8	0,8	2,1%	1,6%	6,2%	5,5%	-0,5%	-0,7%	-0,1
	26	АО "Исламский Банк "Al Hilal"	0,8	1,3	3,0%	3,8%	5,2%	8,0%	0,9%	2,8%	0,5
	27	АО "Исламский банк "Заман-Банк"	0,2	0,1	1,0%	0,3%	1,4%	0,4%	-0,8%	-1,0%	-0,1
	28	ДБ НБ Пакистана в Казахстане	-0,1	-0,1	-1,6%	-3,2%	-1,7%	-3,4%	-1,6%	-1,7%	-0,1
	Итого:			566,5	501,1	2,3%	1,9%	18,9%	15,9%	-0,39%	-3,1%



Таблица 6. Выполнение пруденциальных нормативов банками второго уровня на 01 ноября 2019 года

(тыс. тенге)

	№ п/п	Наименование банка	k1 (≥ 0,055)	k2 (≥ 0,08)	k3 (≤ 0,25)	k4 (≥ 0,30)	Размещение во внутр. активы к(ВА) Да/Нет	Валютная позиция Да/Нет	Достат-ть собственного капитала Да/Нет	Вып-не пруд. нормативов
I дивизион (активы: >1,5 трлн тенге)	1	АО "Народный Банк Казахстана"	0,22	0,24	0,13	1,57	Да	Да	Да	Да
	2	ДБ АО "Сбербанк"	0,14	0,14	0,18	1,25	Да	Да	Да	Да
	3	АО "KASPI BANK"	0,10	0,14	0,19	2,14	Да	Да	Да	Да
	4	АО "ForteBank"	0,17	0,18	0,22	1,61	Да	Да	Да	Да
II дивизион (активы: 1,0 - 1,5 трлн тенге)	5	АО "Банк ЦентрКредит"	0,10	0,18	0,20	0,98	Да	Да	Да	Да
	6	АО "АТФБанк"	0,10	0,22	0,14	0,82	Да	Да	Да	Да
	7	АО "Jysan Bank"	0,30	0,52	0,04	11,13	Да	Да	Да	Да
	8	АО "Жилстройсбербанк Казахстана"	0,43	0,43	0,06	2,62	Да	Да	Да	Да
	9	АО "Евразийский Банк"	0,10	0,25	0,10	2,02	Да	Да	Да	Да
III дивизион (активы: <1,0 трлн тенге)	10	АО "Ситибанк Казахстан"	0,67	0,67	0,20	0,58	Да	Да	Да	Да
	11	АО "Банк "Bank RBK"	0,14	0,58	0,09	4,23	Да	Да	Да	Да
	12	АО "ДБ "АЛЬФА-БАНК"	0,17	0,17	0,18	0,83	Да	Да	Да	Да
	13	АО "Altyn Bank"	0,19	0,19	0,19	0,82	Да	Да	Да	Да
	14	ДБ АО "Банк Хоум Кредит"	0,13	0,13	0,22	11,49	Да	Да	Да	Да
	15	АО "Нурбанк"	0,17	0,19	0,19	1,30	Да	Да	Да	Да
	16	ДБ Банк Китая в Казахстане	0,72	0,72	0,18	1,26	Да	Да	Да	Да
	17	ДО АО Банк ВТБ (Казахстан)	0,12	0,18	0,22	1,12	Да	Да	Да	Да
	18	АО "ТПБ Китая в г.Алматы"	0,93	0,93	0,16	0,75	Да	Да	Да	Да
	19	АО "Tengri Bank"	0,13	0,13	0,24	0,46	Да	Да	Да	Да
	20	АО "Банк Kassa Nova"	0,16	0,18	0,22	2,23	Да	Да	Да	Да
	21	АО "Capital Bank Kazakhstan"	0,22	0,22	0,25	0,05	Да	Да	Да	Нет
	22	АО "AsiaCredit Bank"	0,22	0,22	0,32	0,17	Да	Да	Да	Нет
	23	АО "ДБ "КЗИ БАНК"	0,33	0,33	0,23	0,41	Да	Да	Да	Да
	24	АО "Шинхан Банк Казахстан"	0,86	0,86	0,08	2,51	Да	Да	Да	Да
25	АО "Исламский Банк "Al Hilal"	0,79	0,79	0,23	1,05	Да	Да	Да	Да	
26	АО "Исламский банк "Заман-Банк"	0,47	0,47	0,24	1,30	Да	Да	Да	Да	
27	ДБ НБ Пакистана в Казахстане	0,95	0,95	0,08	0,54	Да	Да	Да	Да	



Таблица 7. Рейтинги РК и банков второго уровня:

	Fitch				S&P				Moody's			
	Рейтинг	Прогноз	Дата	Действие	Рейтинг	Прогноз	Дата	Действие	Рейтинг	Прогноз	Дата	Действие
Суверенный рейтинг												
Республика Казахстан	BBB	Стабильный	06.09.2019	Подтверждение	BBB-/A-3	Стабильный	06.09.2019	Подтверждение	Baa3	Позитивный	22.08.2019	Подтверждение
1 АО "Народный Банк"	BB+	Позитивный	04.12.2019	Повышение	BB/B	Стабильный	13.05.2019	Подтверждение	Ba1	Позитивный	27.08.2019	Подтверждение
2 АО "KASPI BANK"					BB-/B	Стабильный	25.02.2019	Подтверждение	Ba2	Стабильный	27.08.2019	Повышение
3 ДБ АО "Сбербанк"	BBB-	Стабильный	04.12.2019	Подтверждение					Ba1	Позитивный	27.08.2019	Повышение
4 АО "ForteBank"	B	Позитивный	04.12.2019	Подтверждение	B+/B	Позитивный	06.06.2019	Повышение	B1	Позитивный	15.07.2019	Повышение
5 АО "Банк ЦентрКредит"	B-	Отозван	04.04.2019	Подтверждение	B	Негативный	19.07.2019	Подтверждение	B2	Позитивный	20.11.2019	Подтверждение
6 АО "АТФБанк"	B-	Стабильный	04.12.2019	Подтверждение	B-/B	Стабильный	25.02.2019	Понижение	B2	Стабильный	14.11.2019	Повышение
7 АО "Жилстройсбербанк"	BBB-	Стабильный	04.04.2019	Подтверждение					Baa3	Позитивный	27.07.2019	Подтверждение
8 АО "Евразийский Банк"					B-/B	Стабильный	25.02.2019	Понижение	B2	Стабильный	17.09.2019	Присвоение
9 АО "Jysan Bank"	B	Отозван	21.09.2017	Подтверждение	B-/B	Позитивный	12.08.2019	Подтверждение				
10 АО "Банк "Bank RBK"					B-/B	Позитивный	04.12.2019	Подтверждение	B2	Стабильный	17.07.2019	Присвоение
11 АО "ДБ "Альфа-Банк"	BB-	Стабильный	21.03.2019	Подтверждение	BB-/B	Позитивный	28.11.2019	Подтверждение				
12 АО "Нурбанк"					B-/B	Негативный	12.08.2019	Подтверждение				
13 АО "Altyn Bank"	BBB-	Стабильный	21.03.2019	Подтверждение					Ba	Стабильный	14.12.2018	Повышение
14 ДБ АО "Банк Хоум Кредит"	B+	Стабильный	21.03.2019	Подтверждение								
15 АО "AsiaCredit Bank"	CCC	Отозван	05.04.2018	Понижение	CCC/C	Отозван	10.10.2018	Понижение				
16 ДО Банк ВТБ Казахстан					BB+/B	Стабильный	28.11.2019	Подтверждение				
17 АО "Tengri Bank"					B-/B	Отозван	06.12.2018	Понижение	B2	Стабильный	30.10.2018	Присвоение
18 АО "Банк Kassa Nova"					B	Стабильный	06.09.2019	Подтверждение				
19 АО "Capital Bank Kazakhstan"					CCC+/C	Отозван	16.02.2018	Понижение				