



События в страховом секторе

С 01 февраля 2019 года АО «Страховая компания «Kompetenz» лишена лицензии на право осуществления страховой (перестраховочной) деятельности по отрасли «общее страхование». Приказом Председателя Национального Банка Республики Казахстан № 63 от 31 января 2019 года назначена временная администрация, к которой перешли полномочия всех органов управления страховой организации. Временная администрация страховой организации осуществляет свою деятельность в период до назначения ликвидационной комиссии.

В первый месяц после запуска онлайн-страхования (январь 2019 года) страховыми компаниями реализовано более 300 тыс. электронных полисов обязательного страхования автовладельцев (ОГПО ВТС).

В закон об обязательном социальном медицинском страховании внесены изменения, предусматривающие снижение ставки платежа за ОСМС для индивидуальных предпринимателей и лиц, занимающихся частной практикой.

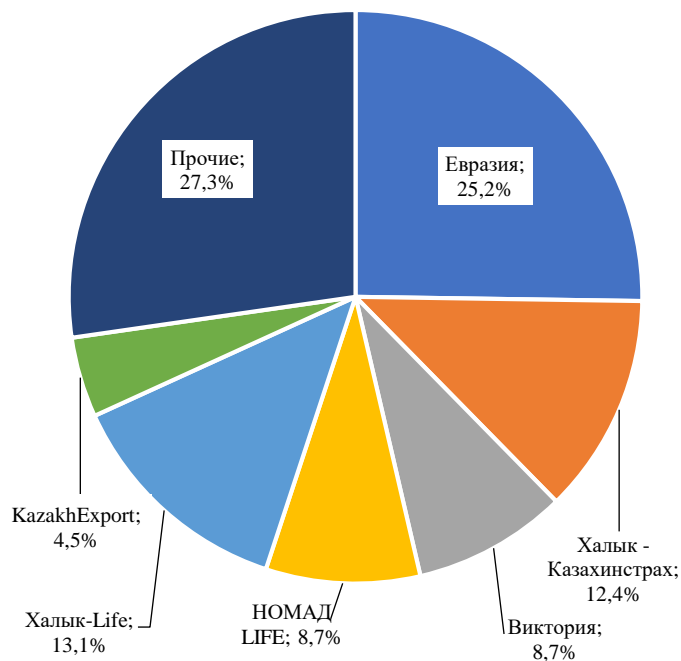
АО «Страховая компания «Салем» с 22 февраля 2019 года лишено лицензии на право осуществления страховой (перестраховочной) деятельности по отрасли «общее страхование». Приказом Председателя Национального Банка № 116 от 21 февраля 2019 года назначена временная администрация, к которой перешли полномочия всех органов управления Страховой организации.

Показатели сектора, млрд. тенге

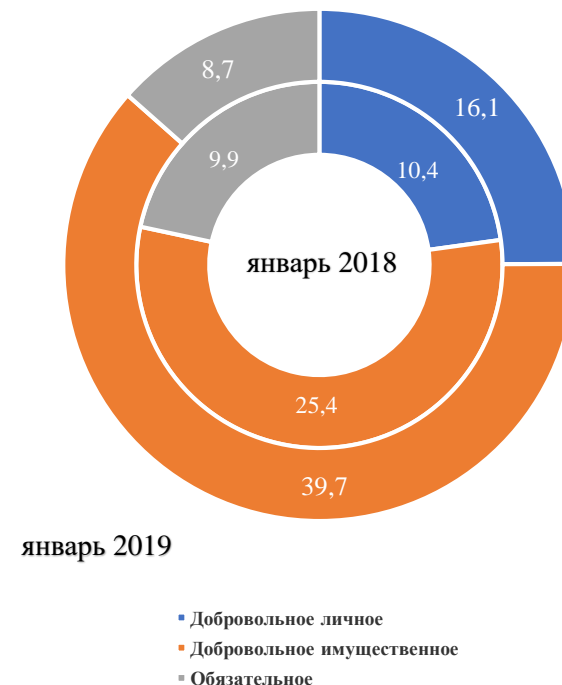
Изменения в балансе	01.01.2018	01.01.2019	01.02.2019	%Δ с н. г.	Δ в абс. с н. г.
Активы	925,3	1048,5	1080,0	3,0%	31,5
Страховые резервы	460,6	519,5	548,4	5,6%	29,0
Собственный капитал	411,7	468,3	471,1	0,6%	2,8
Уставный капитал	224,3	234,0	231,1	-1,2%	-2,9

Доходы и Расходы сектора	01.02.2018	01.01.2019	01.02.2019	%Δ	Δ в абс. за период
Страховые премии	45,8	384,8	64,5	40,8%	18,7
Чистая сумма страховых премий	37,5	295,0	46,0	22,6%	8,5
Расходы по страховым выплатам	6,6	95,2	7,4	10,9%	0,7
Чистые расходы по страховым выплатам	6,2	85,6	7,1	14,0%	0,9
Нераспределённый доход	0,5	78,8	6,7	1369,0%	6,2

Активы

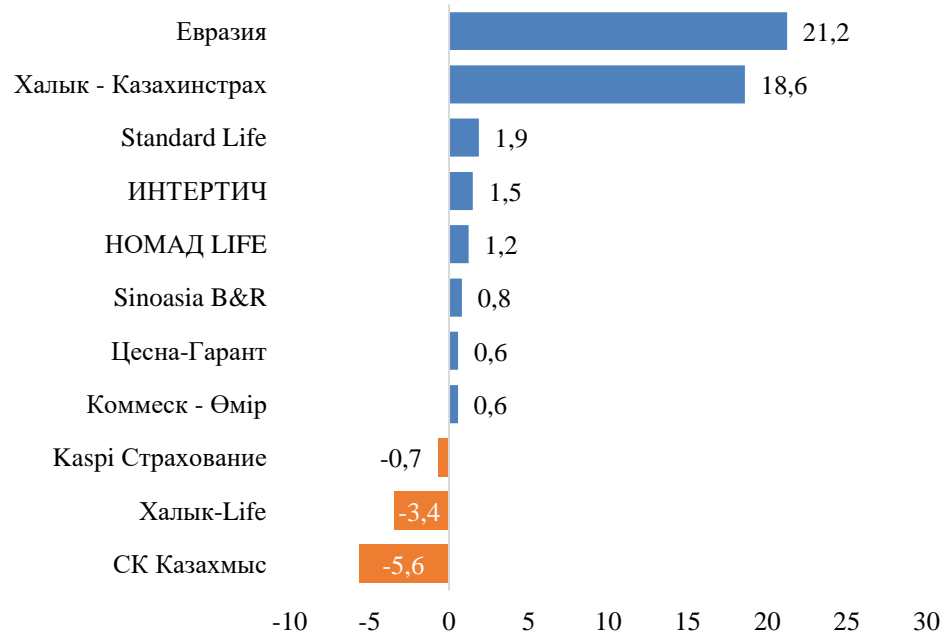


Страховые Премии

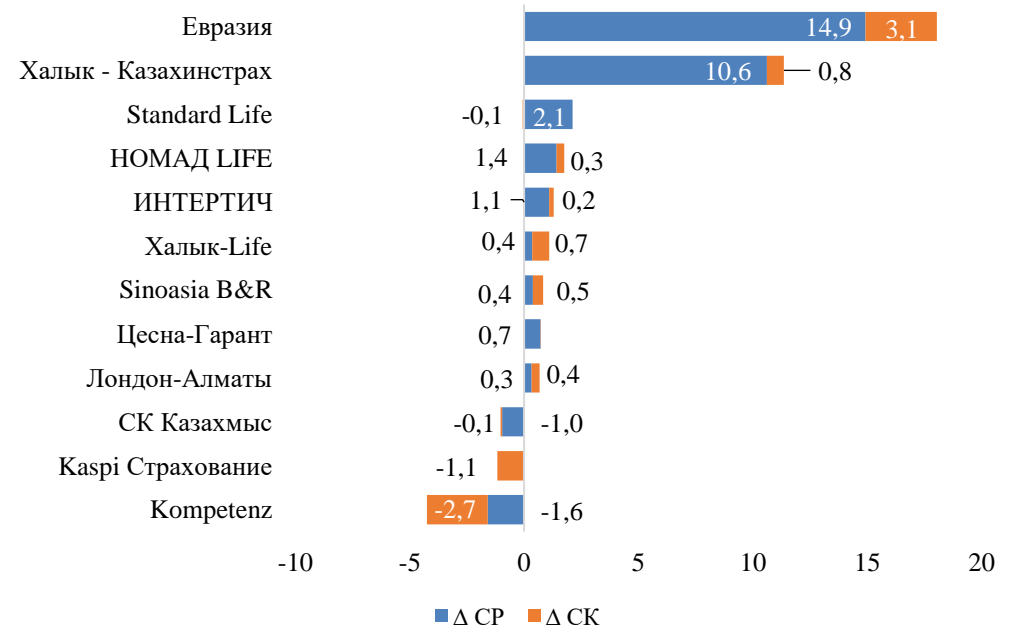




Изменения в активах (01.01.19 - 01.02.19), млрд тенге



Изменения в страховых резервах и собственном капитале (01.01.19 - 01.02.19), млрд тенге



Активы казахстанских страховых компаний за январь 2019 года увеличились на 3,0% или 31,5 млрд тенге, до 1 080,0 млрд тенге. В прошлом году активы страховых компаний выросли на 123,2 млрд тенге (+13,3%). Основной прирост активов в январе приходится на две компании – Евразия (+21,2 млрд тенге) и Халык – Казахинстрах (+18,6 млрд тенге). Между тем, в числе «аутсайдеров» по снижению активов оказались Халык-Life – минус 3,4 млрд тенге за месяц или 2,4%. Лидером по снижению активов в январе становится СК Казахмыс – минус 5,6 млрд тенге (-13,9%) до 34,9 млрд тенге.

Рост активов сектора в январе в первую очередь связан с привлечением страховых премий. Так, страховые премии к получению от страхователей (перестрахователей) и посредников (за вычетом резервов на обесценение) за отчётный месяц увеличились с 29,4 млрд до 58,0 млрд тенге. Тем временем больше половины активов страховых компаний или 542,0 млрд тенге (50,2%) инвестированы в ценные бумаги, а 20,9% активов представлены денежными средствами и вкладами. Доля операций обратного репо в активах составляет 6,1%.

Между тем, активы компаний по страхованию жизни (КСЖ) после роста 20,0% в 2018 году, показали снижение на 0,5 млрд тенге в январе 2019 года до 329,1 млрд тенге. Таким образом, доля КСЖ в секторе снизилась с 31,4% до 30,5%.

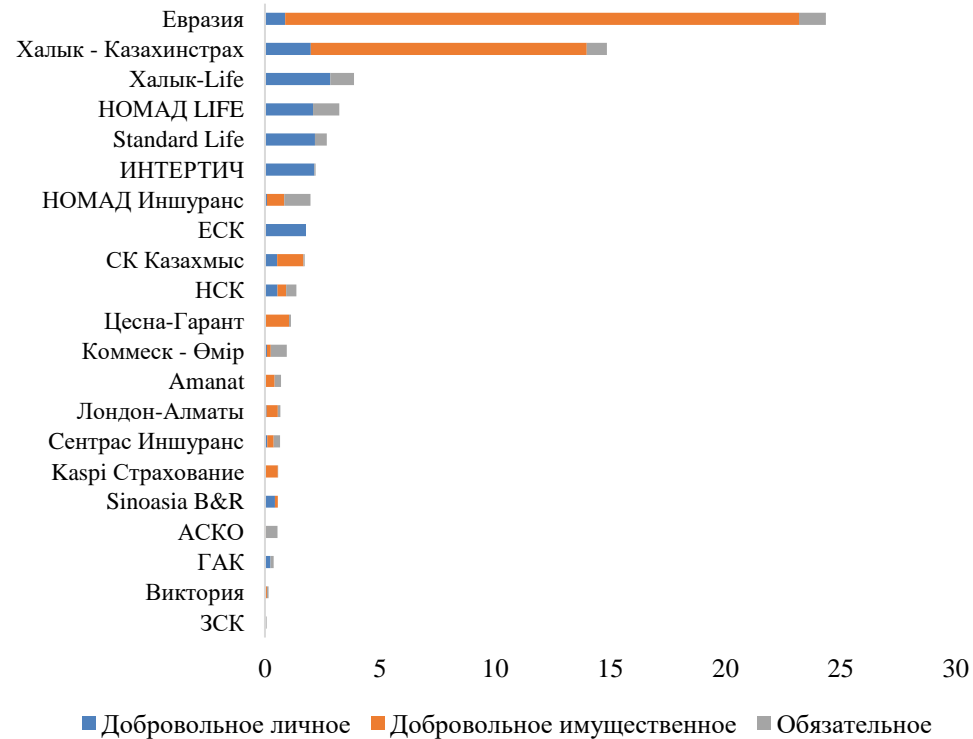
Страховые резервы также выросли в январе на фоне роста страховых премий к получению – плюс 5,6% до 548,4 млрд тенге. Между тем, страховые резервы КСЖ выросли несмотря на снижение активов – плюс 1,2% до 267,7 млрд тенге. Между тем, страховые резервы КСЖ выросли несмотря на снижение активов – плюс 1,2% до 267,7 млрд тенге. Напомним, что 77,9% увеличения резервов сектора в 2018 году пришлось на КСЖ – плюс 45,9 млрд тенге.

Между тем значительное снижение резервов в январе наблюдалось только в СК Казахмыс – минус 1,0 млрд тенге до 18,4 млрд тенге.

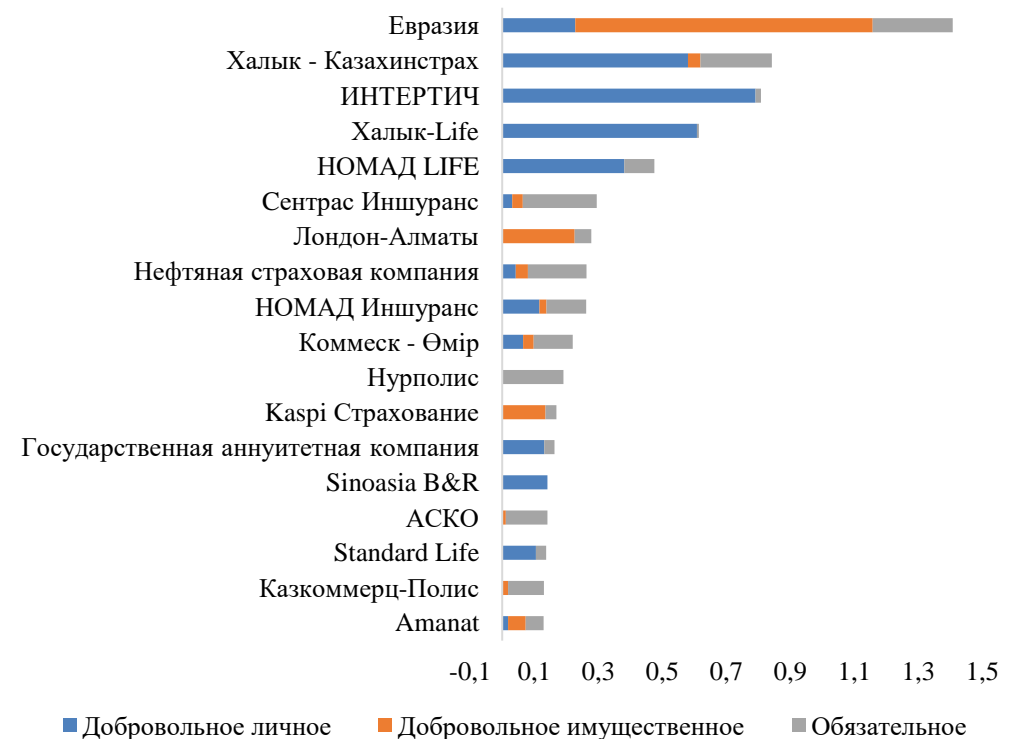
Собственный капитал страховых компаний продолжает расти на фоне капитализации прибыли. Тем временем отзыв лицензии Kompetenz привёл к снижению совокупного уставного капитала сектора и ограничил рост собственного капитала. Так, агрегированный собственный капитал страховых компаний вырос на 2,8 млрд тенге, тогда как уставный капитал показал снижение на 2,9 млрд тенге. Также отметим, что уставный капитал Sinoasia B&R в январе 2019 года увеличился на 40,9% до 1,3 млрд тенге. СК Sinoasia B&R поднялась с 24 до 22 места по размеру собственного капитала среди 27 компаний, работающих на казахстанском рынке.



Страховые премии по видам страхования



Страховые выплаты



Объёмы привлекаемых страховых премий продолжают расти. Так, в январе 2019 года брутто-объём премий составил 64,5 млрд тенге, тогда как сумма чистых премий оказалась на уровне 46,0 млрд тенге. Отметим, что в январе 2018 года данные показатели составили 45,8 и 35,0 млрд тенге, соответственно. Между тем, 60,8% всех премий сектора были привлечены двумя компаниями – Евразия (24,4 млрд тенге) и Халык – Казахинстрах (14,8 млрд тенге). Однако, с учётом того, Халык – Казахинстрах большую часть привлечённых в январе премий передал на перестрахование (76,0%), то абсолютное лидерство в секторе сохраняется за СК Евразия.

Объём привлечённых премий КСЖ составил 12,0 млрд тенге, что на 70,9% выше в сравнении с январём 2018 года. Вместе с тем, доля КСЖ в страховании выросла с 15,3% до 18,6%. Среди КСЖ лидером по привлечённым премиям в январе стал Халык-Life – 3,9 млрд тенге. Также отметим, активизацию страхования Standard Life. Так, сумма премий компании в сравнении с январём 2018 года увеличилась с 0,1 млрд до 2,7 млрд тенге.

В то же время расходы по осуществлению страховых выплат в январе 2019 год составили 7,4 млрд тенге, что на 10,9% выше в сравнении с расходами за аналогичный период 2018 года. Суммарные расходы, связанные со страховыми выплатами в 2018 году, составили 95,2 млрд тенге. Между тем, выплаты по видам добровольного имущественного страхования и обязательному страхованию были сопоставимы с объёмами выплат в январе 2018 года. Однако, выплаты по видам добровольного личного страхования выросли на 28,2% до 3,4 млрд тенге.

Наибольший объём выплат за отчётный месяц произвела СК Евразия – 1,4 млрд тенге или 18,9% всех выплат по сектору. Тем временем страховые выплаты Халык – Казахинстрах и Интертич составили по 0,8 млрд тенге. Отметим, что ситуация по выплатам в январе значительно отличается от того, что наблюдалось в 2018 году, когда более трети всех выплат по сектору приходились на СК Евразия.

По объёму выплат в январе в сегменте КСЖ, с небольшим отрывом от НОМАД LIFE (0,5 млрд тенге), лидирует Халык-Life – 0,6 млрд тенге выплат. Тем временем шесть компаний сегмента КСЖ суммарно выплатили 1,5 млрд тенге в январе, что соответствует 20,3% всех выплат сектора.



Рентабельность

Начало 2019 года в части прибыли оказалось более удачным в сравнении с январём 2018 года. Так, если чистая прибыль сектора в первый месяц 2018 года составила 0,5 млрд тенге, то в отчётном месяце данный показатель увеличился до 6,7 млрд тенге. Тем временем число компаний с негативным финансовым результатом снизилось с девяти до шести. Между тем, рентабельность активов сектора выросла с 0,04% до 0,6%, тогда как показатель возврата на капитал улучшился с 0,1% до 1,4%. Отметим, что все компании страхового сектора, имеющие лицензии, за исключением Amanat (-0,1 млрд тенге), в 2018 году продемонстрировали положительный финансовый результат.

СК Евразия продолжает сохранять лидерство по финансовому результату – 3,1 млрд тенге или 45,9% прибыли сектора. Тем временем лидером по рентабельности активов в январе стал Интертич – 2,6%, тогда как максимальную рентабельность капитала продемонстрировал Freedom Finance Life – 6,7%. Между тем, Коммекс-Өмір продемонстрировал максимальный убыток в абсолютном выражении – 0,42 млрд тенге.

Тем временем чистая прибыль шести КСЖ составила 1,27 млрд тенге в январе, из числа которых только Standard Life продемонстрировал негативную динамику (-0,18 млрд тенге). Те временем, чистая прибыль Халык-Life в январе составила 0,52 млрд тенге, что является максимальным показателем среди КСЖ. Также отметим, что рентабельность активов Европейской Страховой Компании близка к лучшему показателю по сектору – 2,6%, а также высокий показатель рентабельности капитала ГАК (6,2%) и ЕСК (6,1%).

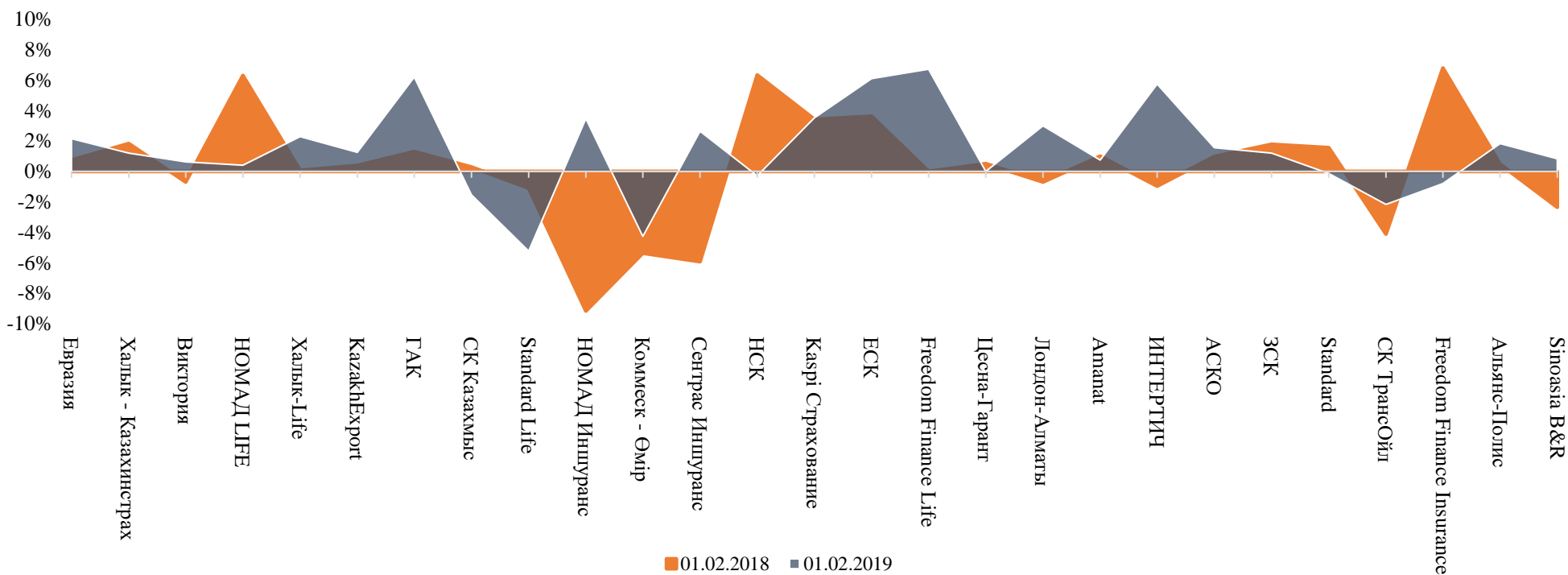
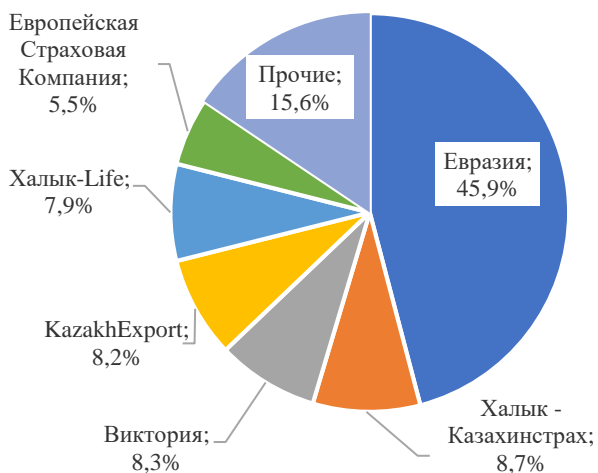




Таблица 1. Выполнение пруденциальных нормативов:

Наименование страховой организации	Маржа платежеспособности	Достаточность высоколиквидных активов	Выполнение нормативов		
	Нмп>1	НДВА>1	Нмп	Нормативы диверсификации активов	НДВА
1 Евразия	10,5	2,0	да	да	да
2 Халык-Life	1,9	1,2	да	да	да
3 НОМАД LIFE	1,4	1,1	да	да	да
4 Виктория	52,3	12,6	да	да	да
5 Халык - Казахинстрах	2,3	2,2	да	да	да
6 KazakhExport	28,4	7,9	да	да	да
7 Государственная аннуитетная компания	2,3	1,2	да	да	да
8 Standard Life	1,3	1,1	да	да	да
9 НОМАД Иншуранс	1,5	1,6	да	да	да
10 Коммеск - Өмір	3,7	2,4	да	да	да
11 СК Казахмыс	2,9	6,4	да	да	да
12 Европейская Страховая Компания	2,3	1,5	да	да	да
13 Нефтяная страховая компания	2,3	1,7	да	да	да
14 Сентрас Иншуранс	1,6	2,2	да	да	да
15 Kaspi Страхование	2,6	2,6	да	да	да
16 Цесна-Гарант	4,0	3,0	да	да	да
17 Лондон-Алматы	3,5	2,9	да	да	да
18 Freedom Finance Life	1,5	1,3	да	да	да
19 ИНТЕРТИЧ	1,4	1,1	да	да	да
20 Amanat	1,5	1,5	да	да	да
21 АСКО	1,8	1,8	да	да	да
22 Зерновая страховая компания	3,1	1,4	да	да	да
23 Standard	1,0	-	да	да	-
24 СК ТрансОйл	1,1	2,7	да	да	да
25 Sinoasia B&R	1,4	2,6	да	да	да
26 Альянс-Полис	1,2	-	да	да	-
27 Freedom Finance Insurance	1,2	14,9	да	да	да
28 Салем	-0,1	-	нет	да	-



Обзор СК 01.01.2019 – 01.02.2019 четверг, 28 февраля 2019 г.

Таблица 2. Изменение активов и страховых резервов (млрд тенге):

	№	Наименование страховой компании	Активы (А)		Страховые резервы (СР)		%Δ			
			01.01.2019	01.02.2019	01.01.2019	01.02.2019	А	СР	А	СР
I дивизион (активы: >50 млрд тенге)	1	Евразия	251,3	272,5	106,1	121,0	8,5%	14,1%	21,2	14,9
	2	Халык - Казахинстрах	115,5	134,1	55,7	66,3	16,1%	19,0%	18,6	10,6
	3	Виктория	94,4	94,1	7,0	6,5	-0,3%	-8,1%	-0,3	-0,6
	4	НОМАД LIFE	92,7	93,9	80,2	81,6	1,3%	1,8%	1,2	1,4
	5	Халык-Life	145,2	141,8	112,0	112,4	-2,4%	0,3%	-3,4	0,4
II дивизион (активы: 10 - 50 млрд тенге)	6	KazakhExport	48,6	48,9	4,9	4,7	0,6%	-3,6%	0,3	-0,2
	7	Государственная аннуитетная компания	36,5	36,2	31,3	31,0	-0,8%	-1,1%	-0,3	-0,3
	8	СК Казахмыс	40,5	34,9	19,3	18,4	-13,9%	-5,0%	-5,6	-1,0
	9	Standard Life	29,3	31,2	25,0	27,1	6,4%	8,5%	1,9	2,1
	10	НОМАД Иншуранс	23,9	23,6	11,8	12,1	-1,3%	2,4%	-0,3	0,3
	11	Коммеск - Өмір	22,1	22,6	7,6	8,4	2,6%	9,5%	0,6	0,7
	12	Сентрас Иншуранс	16,8	16,7	8,2	7,8	-0,6%	-5,1%	-0,1	-0,4
	13	Нефтяная страховая компания	16,1	16,6	7,4	7,8	2,7%	5,8%	0,4	0,4
	14	Kaspi Страхование	14,7	14,0	4,6	4,6	-4,6%	-1,0%	-0,7	0,0
	15	Европейская Страховая Компания	15,5	15,7	8,8	8,7	1,3%	-0,8%	0,2	-0,1
	16	Freedom Finance Life	10,4	10,3	7,3	7,0	-0,7%	-4,2%	-0,1	-0,3
	17	Цесна-Гарант	14,2	14,7	4,1	4,8	4,0%	17,8%	0,6	0,7
	18	Лондон-Алматы	13,0	13,3	4,3	4,6	2,0%	7,5%	0,3	0,3
III дивизион (активы: <10 млрд тенге)	19	Amanat	8,7	8,9	3,9	4,0	2,3%	3,9%	0,2	0,2
	20	ИНТЕРТИЧ	6,9	8,4	2,9	4,0	21,8%	37,8%	1,5	1,1
	21	АСКО	6,9	6,5	3,0	2,9	-5,5%	-0,6%	-0,4	0,0
	22	Kompetenz	4,8	0,0	1,6	0,0	-100,0%	-100,0%	-4,8	-1,6
	23	Зерновая страховая компания	5,4	5,4	0,7	0,7	0,3%	-5,5%	0,0	0,0
	24	Standard	4,3	4,3	0,0	0,0	-0,1%	0,0%	0,0	0,0
	25	СК ТрансОйл	3,4	3,3	1,0	0,9	-1,8%	-8,3%	-0,1	-0,1
	26	Freedom Finance Insurance	2,3	2,1	0,1	0,1	-10,7%	-0,6%	-0,2	0,0
	27	Альянс-Полис	2,3	2,2	0,0	0,0	-2,0%	0,0%	0,0	0,0
	28	Sinoasia B&R	2,1	2,9	0,7	1,0	39,5%	58,6%	0,8	0,4
	29	Салем	1,0	0,9	0,0	0,0	-9,1%	0,0%	-0,1	0,0
	Итого:	1048,5	1080,0	519,5	548,4	3,0%	5,6%	31,5	29,0	



Обзор СК 01.01.2019 – 01.02.2019 четверг, 28 февраля 2019 г.

Таблица 3. Изменения в капитале (млрд тенге):

	№	Наименование страховой компании	Собственный капитал (СК)		Уставный Капитал (УК)		% Δ		Δ	
			01.01.2019	01.02.2019	01.01.2019	01.02.2019	СК	УК	СК	УК
I дивизион (активы: >50 млрд тенге)	1	Евразия	141,3	144,4	99,1	99,1	2,2%	0,0%	3,1	0,0
	2	Халык - Казахинстрах	48,1	48,9	24,8	24,8	1,6%	0,0%	0,8	0,0
	3	Виктория	86,7	87,2	1,8	1,8	0,6%	0,0%	0,5	0,0
	4	НОМАД LIFE	9,9	10,3	2,1	2,1	3,5%	0,0%	0,3	0,0
	5	Халык-Life	22,5	23,2	12,0	12,0	3,3%	0,0%	0,7	0,0
II дивизион (активы: 10 - 50 млрд тенге)	6	KazakhExport	43,3	43,8	37,1	37,1	1,2%	0,0%	0,5	0,0
	7	Государственная аннуитетная компания	4,9	5,0	3,6	3,6	1,6%	0,0%	0,1	0,0
	8	СК Казахмыс	12,4	12,3	4,3	4,3	-0,6%	0,0%	-0,1	0,0
	9	Standard Life	3,4	3,4	2,6	2,6	-1,7%	0,0%	-0,1	0,0
	10	НОМАД Иншуранс	9,2	8,7	3,8	3,8	-5,7%	0,0%	-0,5	0,0
	11	Коммеск - Өмір	10,2	9,7	0,3	0,3	-4,9%	0,0%	-0,5	0,0
	12	Сентрас Иншуранс	4,3	4,5	1,3	1,3	3,5%	0,0%	0,2	0,0
	13	Нефтяная страховая компания	7,6	7,6	1,5	1,5	0,0%	0,0%	0,0	0,0
	14	Kaspi Страхование	10,0	8,8	0,1	0,1	-11,3%	0,0%	-1,1	0,0
	15	Европейская Страховая Компания	5,8	6,2	1,0	1,0	6,2%	0,0%	0,4	0,0
	16	Freedom Finance Life	3,0	3,2	2,0	2,1	8,6%	4,4%	0,3	0,1
	17	Цесна-Гарант	8,8	8,8	8,0	8,0	0,1%	0,0%	0,0	0,0
	18	Лондон-Алматы	7,8	8,1	1,5	1,5	4,6%	0,0%	0,4	0,0
III дивизион (активы: <10 млрд тенге)	19	Amanat	3,9	4,0	1,9	1,9	3,8%	0,0%	0,1	0,0
	20	ИНТЕРТИЧ	3,4	3,6	2,9	2,9	5,9%	0,0%	0,2	0,0
	21	АСКО	3,8	3,4	0,8	0,8	-10,3%	0,0%	-0,4	0,0
	22	Kompetenz	2,7	0,0	3,4	0,0	-100,0%	-100,0%	-2,7	-3,4
	23	Зерновая страховая компания	4,6	4,6	2,5	2,5	1,2%	0,0%	0,1	0,0
	24	Standard	2,5	2,5	2,1	2,1	-0,1%	-0,7%	0,0	0,0
	25	СК ТрансОйл	2,3	2,3	1,2	1,2	0,7%	0,0%	0,0	0,0
	26	Freedom Finance Insurance	1,8	1,9	1,6	1,6	3,1%	4,5%	0,1	0,1
	27	Альянс-Полис	2,1	2,2	6,1	6,1	1,8%	0,0%	0,0	0,0
28	Sinoasia B&R	1,3	1,8	0,9	1,3	34,1%	40,9%	0,5	0,4	
29	Салем	0,7	0,7	3,8	3,8	-11,0%	0,0%	-0,1	0,0	
	Итого:									
			411,7	468,3	224,3	234,0	13,7%	4,3%	56,6	9,7



Обзор СК 01.01.2019 – 01.02.2019 четверг, 28 февраля 2019 г.

Таблица 4. Страховые премии (млрд тенге):

	№	Наименование страховой компании	01.02.2018					01.02.2019					% Δ	абс. Δ
			ДЛС	ДИС	ОБ. Страх	Перестр ах.	Итого Чистые	ДЛС	ДИС	ОБ. Страх	Перестр ах.	Итого Чистые		
I дивизион (активы: >50 млрд тенге)	1	Евразия	0,6	16,8	0,7	2,3	15,9	0,9	22,3	1,2	3,8	20,6	29,5%	4,7
	2	Халык - Казахинстрах	1,4	2,4	0,6	1,9	2,4	2,0	12,0	0,9	11,3	3,6	47,0%	1,1
	3	Виктория	0,0	0,2	0,1	0,1	0,1	0,0	0,1	0,1	0,0	0,1	-11,9%	0,0
	4	НОМАД LIFE	1,2	0,0	0,9	0,2	2,0	2,1	0,0	1,2	0,0	3,2	64,7%	1,3
	5	Халык-Life	2,6	0,0	0,9	0,8	2,6	2,8	0,0	1,0	0,2	3,6	38,2%	1,0
II дивизион (активы: 10 - 50 млрд тенге)	6	KazakhExport	0,0	0,1	0,2	0,1	0,1	0,0	0,0	0,0	0,0	0,0	-97,3%	-0,1
	7	Государственная аннуитетная компания	0,1	0,0	0,1	0,1	0,1	0,2	0,0	0,1	0,0	0,3	429,1%	0,3
	8	СК Казахмыс	0,1	1,0	0,1	0,7	0,3	0,5	1,1	0,1	1,4	0,4	6,7%	0,0
	9	Standard Life	0,0	0,0	0,1	0,1	0,0	2,2	0,0	0,5	0,0	2,7	7404,2%	2,6
	10	НОМАД Иншуранс	0,1	1,0	0,8	0,5	1,3	0,1	0,8	1,1	0,0	2,0	48,0%	0,6
	11	Коммеск - Ömir	0,2	0,2	1,1	0,1	1,4	0,1	0,2	0,7	0,1	0,9	-36,2%	-0,5
	12	Сентрас Иншуранс	0,1	0,2	0,8	0,7	0,4	0,1	0,3	0,3	0,2	0,5	36,5%	0,1
	13	Нефтяная страховая компания	0,4	0,6	1,2	0,3	1,9	0,5	0,4	0,4	0,0	1,3	-31,5%	-0,6
	14	Kaspi Страхование	0,0	0,4	0,0	0,0	0,5	0,0	0,6	0,0	0,0	0,6	23,0%	0,1
	15	Европейская Страховая Компания	0,8	0,0	0,0	0,1	0,8	1,8	0,0	0,0	0,1	1,7	124,0%	0,9
	16	Freedom Finance Life	0,0	0,0	0,3	0,2	0,1	0,0	0,0	0,0	0,0	0,0	-60,0%	-0,1
	17	Цесна-Гарант	0,1	0,3	0,3	0,1	0,5	0,0	1,0	0,1	0,7	0,5	2,0%	0,0
	18	Лондон-Алматы	0,0	0,7	0,1	0,6	0,2	0,1	0,5	0,1	0,5	0,2	-5,0%	0,0
III дивизион (активы: <10 млрд тенге)	19	Amanat	0,0	0,4	0,1	0,2	0,4	0,0	0,4	0,3	0,1	0,6	46,8%	0,2
	20	ИНТЕРТИЧ	1,7	0,0	0,0	0,0	1,8	2,1	0,0	0,1	0,0	2,2	23,5%	0,4
	21	АСКО	0,0	0,0	0,3	0,0	0,3	0,0	0,0	0,5	0,0	0,5	55,4%	0,2
	22	Kompetenz	0,0	0,3	0,2	0,1	0,3	0,0	0,0	0,0	0,0	0,0	-100,0%	-0,3
	23	Зерновая страховая компания	0,0	0,0	0,0	0,0	0,0	0,0	0,0	0,1	0,0	0,1	600,7%	0,1
	24	Standard	0,0	0,1	0,1	0,1	0,1	0,0	0,0	0,0	0,0	0,0	-100,0%	-0,1
	25	СК ТрансОйл	0,0	0,0	0,1	0,0	0,1	0,0	0,0	0,0	0,0	0,0	-99,9%	-0,1
	26	Freedom Finance Insurance	0,0	0,0	0,0	0,0	0,0	0,0	0,0	0,0	0,0	0,0	92,0%	0,0
	27	Альянс-Полис	0,0	0,0	0,0	0,0	0,0	0,0	0,0	0,0	0,0	0,0	0,0%	0,0
	28	Sinoasia B&R	0,1	0,0	0,0	0,0	0,1	0,4	0,1	0,0	0,1	0,5	603,3%	0,4
	29	Салем	0,0	-0,3	-0,8	0,0	-1,1	0,0	0,0	0,0	0,0	0,0	-100,0%	1,1
	30	Казкоммерц -Life	0,3	0,0	0,9	0,4	0,8	0,0	0,0	0,0	0,0	0,0	-100,0%	-0,8
	31	Казкоммерц-Полис	0,6	1,1	0,6	1,1	1,2	0,0	0,0	0,0	0,0	0,0	-100,0%	-1,2
	32	Нурполис	0,0	0,0	0,2	0,0	0,3	0,0	0,0	0,0	0,0	0,0	-100,0%	-0,3
	Итого:	10,4	25,4	9,9	10,8	35,0	16,1	39,7	8,7	18,5	46,0	31,6%	11,0	



Обзор СК 01.01.2019 – 01.02.2019 четверг, 28 февраля 2019 г.

Таблица 5. Страховые выплаты (млрд тенге):

	№	Наименование страховой компании	01.02.2018				01.02.2019					% Δ	абс. Δ	
			ДЛС	ДИС	ОБ. Страх	Выплаты по перес.	Чистые выплаты	ДЛС	ДИС	ОБ. Страх	Выплаты по перес.			Чистые выплаты
I дивизион (активы: >50 млрд тенге)	1	Евразия	0,2	0,9	0,3	0,0	1,4	0,2	0,9	0,3	0,0	1,4	0,7%	0,0
	2	Халык - Казахинстрах	0,3	0,0	0,2	0,0	0,5	0,6	0,0	0,2	0,0	0,8	58,4%	0,3
	3	Виктория	0,0	0,0	0,0	0,0	0,0	0,0	0,0	0,0	0,0	0,0	-50,0%	0,0
	4	НОМАД LIFE	0,3	0,0	0,1	0,0	0,4	0,4	0,0	0,1	0,0	0,5	21,1%	0,1
	5	Халык-Life	0,3	0,0	0,0	0,0	0,3	0,6	0,0	0,0	0,0	0,6	91,7%	0,3
II дивизион (активы: 10 - 50 млрд тенге)	6	KazakhExport	0,0	0,0	0,0	0,0	0,0	0,0	0,0	0,0	0,0	0,0		
	7	Государственная аннуитетная компания	0,1	0,0	0,0	0,0	0,2	0,1	0,0	0,0	0,0	0,2	7,1%	0,0
	8	СК Казахмыс	0,0	0,0	0,1	0,1	0,0	0,0	0,0	0,1	0,0	0,1	192,8%	0,1
	9	Standard Life	0,1	0,0	0,0	0,0	0,1	0,1	0,0	0,0	0,0	0,1	23,8%	0,0
	10	НОМАД Иншуранс	0,1	0,0	0,1	0,0	0,2	0,1	0,0	0,1	0,0	0,2	5,5%	0,0
	11	Коммеск - Өмір	0,0	0,0	0,1	0,0	0,2	0,1	0,0	0,1	0,0	0,2	16,6%	0,0
	12	Сентрас Иншуранс	0,0	0,0	0,2	0,1	0,2	0,0	0,0	0,2	0,0	0,3	30,5%	0,1
	13	Нефтяная страховая компания	0,1	0,0	0,2	0,0	0,3	0,0	0,0	0,2	0,0	0,3	-6,1%	0,0
	14	Kaspi Страхование	0,0	0,1	0,0	0,1	0,1	0,0	0,1	0,0	0,0	0,1	31,6%	0,0
	15	Европейская Страховая Компания	0,1	0,0	0,0	0,0	0,1	0,1	0,0	0,0	0,0	0,1	5,9%	0,0
	16	Freedom Finance Life	0,0	0,0	0,0	0,0	0,0	0,0	0,0	0,0	0,0	0,0	-20,0%	0,0
	17	Цесна-Гарант	0,0	0,0	0,0	0,0	0,1	0,0	0,0	0,0	0,0	0,1	-1,4%	0,0
	18	Лондон-Алматы	0,0	0,2	0,1	0,0	0,3	0,0	0,2	0,1	0,0	0,3	1,3%	0,0
III дивизион (активы: <10 млрд тенге)	19	Amanat	0,0	0,1	0,1	0,0	0,1	0,0	0,1	0,1	0,0	0,1	-6,3%	0,0
	20	ИНТЕРТИЧ	0,3	0,0	0,0	0,0	0,3	0,8	0,0	0,0	0,0	0,8	155,1%	0,5
	21	АСКО	0,0	0,0	0,1	0,0	0,1	0,0	0,0	0,1	0,0	0,1	-4,2%	0,0
	22	Kompetenz	0,0	0,0	0,1	0,0	0,1	0,0	0,0	0,1	0,0	0,1	10,4%	0,0
	23	Зерновая страховая компания	0,0	0,0	0,0	0,0	0,0	0,0	0,0	0,0	0,0	0,0		
	24	Standard	0,0	0,0	0,1	0,0	0,1	0,0	0,0	0,1	0,0	0,1	15,8%	0,0
	25	СК ТрансОйл	0,0	0,0	0,1	0,0	0,1	0,0	0,0	0,1	0,0	0,1	1,9%	0,0
	26	Freedom Finance Insurance	0,0	0,0	0,0	0,0	0,0	0,0	0,0	0,0	0,0	0,0		
	27	Альянс-Полис	0,0	0,0	0,0	0,0	0,0	0,0	0,0	0,0	0,0	0,0	174,1%	0,0
	28	Sinoasia B&R	0,1	0,0	0,0	0,0	0,1	0,1	0,0	0,0	0,0	0,1	-0,7%	0,0
	29	Салем	0,0	0,0	0,1	0,0	0,1	0,0	0,0	0,1	0,0	0,1	-26,0%	0,0
	30	Казкоммерц -Life	0,4	0,0	0,0	0,0	0,6	0,0	0,0	0,0	0,0	0,0	-100,0%	-0,6
31	Казкоммерц-Полис	0,2	0,0	0,1	0,0	0,3	0,0	0,0	0,1	0,0	0,0	-100,0%	-0,3	
32	Нурполис	0,0	0,0	0,2	0,0	1,8	0,0	0,0	0,2	0,0	0,0	-100,0%	-1,8	
	Итого:	2,7	1,6	2,4	0,4	6,2	3,4	1,6	2,4	0,3	7,1	14,4%	0,9	



Таблица 6. Рентабельность (млрд тенге):

	№	Наименование страховой компании	Чистая прибыль (ЧП)		ROAA		ROAE		%Δ		Δ в абс. ЧП
			01.02.2018	01.02.2019	01.02.2018	01.02.2019	01.02.2018	01.02.2019	ROAA	ROAE	
I дивизион (активы: >50 млрд тенге)	1	Евразия	0,82	3,07	0,4%	1,2%	0,7%	2,1%	0,8%	1,4%	2,2
	2	Халык - Казахстанстрах	0,43	0,58	0,3%	0,5%	1,8%	1,2%	0,1%	-0,6%	0,1
	3	Виктория	-0,53	0,55	-0,6%	0,6%	-0,7%	0,6%	1,2%	1,3%	1,1
	4	НОМАД LIFE	0,52	0,04	0,6%	0,0%	6,3%	0,4%	-0,5%	-5,9%	-0,5
	5	Халык-Life	0,01	0,52	0,0%	0,4%	0,1%	2,3%	0,4%	2,2%	0,5
II дивизион (активы: 10 - 50 млрд тенге)	6	KazakhExport	0,17	0,55	0,3%	1,1%	0,4%	1,3%	0,8%	0,9%	0,4
	7	Государственная аннуитетная компания	0,07	0,31	0,2%	0,8%	1,3%	6,2%	0,7%	4,9%	0,2
	8	СК Казахмыс	0,03	-0,19	0,1%	-0,5%	0,3%	-1,5%	-0,6%	-1,8%	-0,2
	9	Standard Life	-0,05	-0,18	-0,2%	-0,6%	-1,1%	-5,2%	-0,4%	-4,1%	-0,1
	10	НОМАД Иншуранс	-0,61	0,31	-2,5%	1,3%	-9,2%	3,5%	3,8%	12,6%	0,9
	11	Коммеск - Өмір	-0,45	-0,42	-2,0%	-1,9%	-5,4%	-4,3%	0,1%	1,1%	0,0
	12	Сентрас Иншуранс	-0,20	0,12	-1,2%	0,7%	-5,9%	2,6%	1,9%	8,6%	0,3
	13	Нефтяная страховая компания	0,36	-0,02	2,2%	-0,1%	6,3%	-0,3%	-2,3%	-6,6%	-0,4
	14	Kaspi Страхование	0,33	0,33	2,3%	2,3%	3,4%	3,5%	0,0%	0,1%	0,0
	15	Европейская Страховая Компания	0,19	0,37	1,2%	2,4%	3,6%	6,1%	1,2%	2,5%	0,2
	16	Freedom Finance Life	0,00	0,21	0,0%	2,0%	0,0%	6,7%	2,0%	6,7%	0,2
	17	Цесна-Гарант	0,04	0,00	0,3%	0,0%	0,5%	0,0%	-0,3%	-0,5%	0,0
	18	Лондон-Алматы	-0,06	0,24	-0,4%	1,8%	-0,7%	3,0%	2,2%	3,7%	0,3
III дивизион (активы: <10 млрд тенге)	19	Amanat	0,04	0,03	0,5%	0,3%	1,0%	0,7%	-0,1%	-0,3%	0,0
	20	ИНТЕРТИЧ	-0,03	0,20	-0,4%	2,6%	-1,0%	5,7%	3,0%	6,7%	0,2
	21	АСКО	0,03	0,06	0,4%	0,8%	1,0%	1,6%	0,4%	0,6%	0,0
	22	Kompetenz	0,04	0,00	0,0%	0,0%	1,6%	0,0%	0,0%	-1,6%	0,0
	23	Зерновая страховая компания	0,08	0,05	1,5%	1,0%	1,8%	1,2%	-0,5%	-0,6%	0,0
	24	Standard	0,06	0,00	1,3%	-0,1%	1,6%	-0,1%	-1,4%	-1,7%	-0,1
	25	СК ТрансОйл	-0,09	-0,05	-2,8%	-1,5%	-4,1%	-2,2%	1,3%	1,9%	0,0
	26	Freedom Finance Insurance	0,10	-0,01	4,4%	-0,7%	6,8%	-0,8%	-5,1%	-7,6%	-0,1
	27	Альянс-Полис	0,01	0,04	0,2%	1,7%	0,5%	1,8%	1,5%	1,4%	0,0
	28	Sinoasia B&R	-0,03	0,01	-1,2%	0,5%	-2,4%	0,8%	1,7%	3,2%	0,0
	29	Салем	-1,34	-0,02	-146,1%	-2,6%	-46,8%	-3,5%	143,5%	43,3%	1,3
	30	Казкоммерц-Полис	0,20	0,00	0,0%	0,0%	1,0%	0,0%	0,0%	-1,0%	-0,2
	31	Казкоммерц -Life	0,41	0,00	0,0%	0,0%	3,8%	0,0%	0,0%	-3,8%	-0,4
	32	Нурполис	-0,08	0,00	0,0%	0,0%	-4,6%	0,0%	0,0%	4,6%	0,1
		Итого:	0,5	6,7	0,04%	0,6%	0,1%	1,4%	0,59%	1,3%	6,2



Приложение 7. Рейтинги страховых компаний РК от международных агентств:

	S&P; Moody's; Fitch					A.M.Best			
	Агентство	Рейтинг	Прогноз	Дата	Действие	Рейтинг	Прогноз	Дата	Действие
Евразия	S&P	BBB-	Стабильный	14.11.2018	Повышение	B++	Стабильный	28.06.2018	Подтверждение
Виктория						B+	Негативный	13.07.2018	Подтверждение
НОМАД Иншуранс						C++	Стабильный	06.04.2018	Понижение
Халык - Казахинстрах						B++	Негативный	14.12.2018	Подтверждение
Халык-Life						B+	В развитии	17.08.2018	Пересмотр
KazakhExport	Moody's	Baa3	Стабильный	25.08.2017	Подтверждение				
СК Казахмыс	Fitch	BB-	Стабильный	28.06.2018	Повышение				
Нефтяная страховая компания	S&P	B+	Негативный	14.06.2018	Подтверждение				
Цесна-Гарант	S&P	B+	Негативный	30.11.2018	Подтверждение				
Лондон-Алматы						C++	Стабильный	29.03.2018	Подтверждение
Сентрас Иншуранс						C+	Стабильный	19.04.2018	Подтверждение
Amanat	Fitch	B	Стабильный	28.06.2018	Подтверждение				
Зерновая страховая компания	S&P	B	Стабильный	28.12.2017	Подтверждение				
Салем						E		15.03.2018	Другое
НОМАД LIFE						B-	Стабильный	05.11.2018	Подтверждение
Standard Life	Fitch	B	Стабильный	04.12.2018	Подтверждение				
НОМАД Иншуранс	Fitch	B-		10.12.2018	RW Негативный				