

**События в банковском секторе**

Изменения в балансе Цеснабанка продолжают оставаться наиболее значимыми среди всего банковского сектора. В феврале активы БВУ страны показали снижение на 2,5%; основное негативное влияние - Цеснабанк (-41,8%). При этом ссудный портфель системы показал достаточно сдержанное снижение (-0,5%), в то время как выдача новых кредитов увеличилась на 10,3% по сравнению с январём. NPL за прошлый месяц выросли до 8,3% с 8,1% ранее. Указанный рост в основном обусловлен признанием проблемных ссуд Цеснабанком (+1,8%) и Bank RBK (+1,5%). Провизии сектора в отчетном месяце выросли на 22,6%; в основном на фоне формирования дополнительных провизий Цеснабанком (рост в два раза).

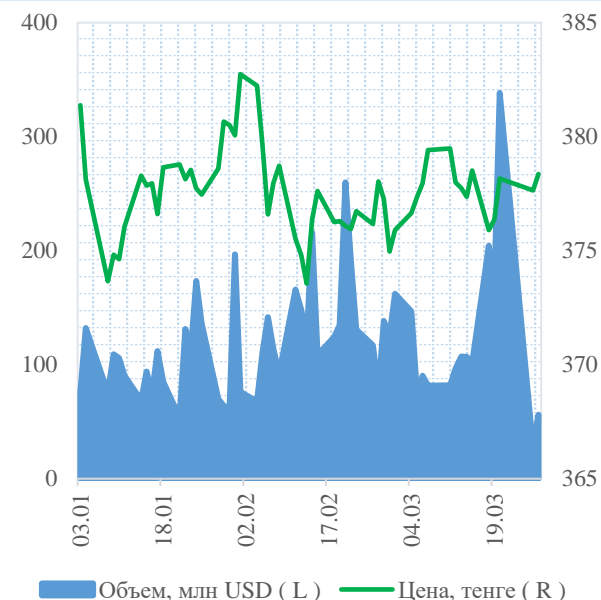
Снижение прочих активов сектора происходило на фоне соответствующей динамики обязательств (-2,3%) и собственного капитала (-4,1%), где преобладающим было влияние изменений в балансе Цеснабанка. Между тем в источниках формирования ресурсной базы кредитных организаций наблюдалось снижение займов от банков и организаций, осуществляющих отдельные виды банковских операций (-40,0%), обязательств по операциям с ПФИ (-38,0%), некоторое уменьшение депозитного портфеля (-0,5%). Чистый убыток сектора составил 102,1 млрд тенге в сравнении с прибылью в 104,7 млрд тенге в январе (убыток Цеснабанка -215,5 млрд тенге).

- 26 марта Правительство и НБРК заключили Соглашение, направленное на координацию мер макроэкономической политики на 2019 год. Согласованные действия будут направлены на обеспечение стабильности цен, доступного финансирования экономики и устойчивости финансового рынка.
- 04 марта НБРК принял очередное решение по базовой ставке, сохранив ее на уровне 9,25% с симметричным коридором +/-1%. Регулятор отмечает, что годовая инфляция продолжила снижение и в феврале сформировалась ниже середины целевого коридора.

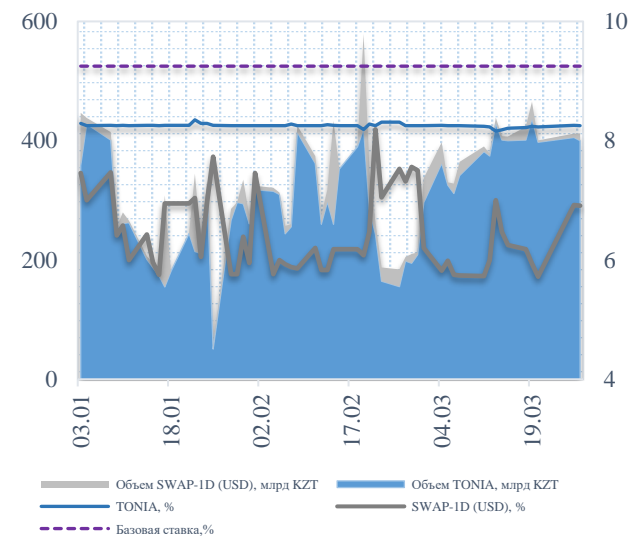
**Действия рейтинговых агентств**

- 21 марта Fitch подтвердило суверенные рейтинги РК на уровне «ВВВ», прогноз - «стабильный». РДЭ страны, с одной стороны, отражают сильный государственный и внешний балансы, которые подкрепляются значительными государственными сбережениями и существенными чистыми иностранными активами государства, а с другой стороны, принимают во внимание высокую зависимость от сырьевого сектора, слабые банковский сектор и индикаторы Всемирного банка по качеству управления, а также более высокую инфляцию в сравнении с сопоставимыми эмитентами с рейтингами «ВВВ».
- 08 марта S&P подтвердило суверенные кредитные рейтинги РК по обязательствам в иностранной и национальной валюте на уровне «ВВВ-/А-3», рейтинг по национальной шкале на уровне «kzAAA». Прогноз изменения рейтингов – «стабильный», что отражает ожидания того, что в ближайшие два года фискальные показатели правительства и внешнеэкономические показатели останутся сильными.
- 14 марта Fitch понизило долгосрочные РДЭ АО «АТФБанк» и АО «Банк ЦентрКредит» с уровня «В» до «В-», прогноз - «стабильный». Кроме того, агентство пересмотрело уровни поддержки долгосрочных РДЭ АО «Народный Банк» с «В+» на «В» и ForteBank с «В» на «В-». Рейтинговые действия следуют за переоценкой агентством готовности государства предоставлять поддержку частным банкам в Казахстане ввиду потери финансовой устойчивости вторым по величине банком страны, Цеснабанком (около 9% активов банковского сектора на конец 3 кв. 2018 г.), и его финансового оздоровления.

Динамика курса тенге, USDKZT\_TOD



Денежный рынок





## Активы

В феврале активы казахстанских БВУ показали снижение на 635,6 млрд тенге против уменьшения на 30,4 млрд тенге в январе. Основное негативное влияние - Цеснабанк (-657,7 млрд тенге). Суммарное уменьшение активов сектора с начала года составило 666,1 млрд тенге (-2,6%) до 24,6 трлн тенге. Снижение активов происходит преимущественно на фоне сокращения ссудного портфеля (-695,5 млрд тенге с начала года), а также роста расходов на формирование провизий (+537,5 млрд тенге). Без учета Цеснабанка совокупные активы БВУ с начала года выросли на 0,6%.

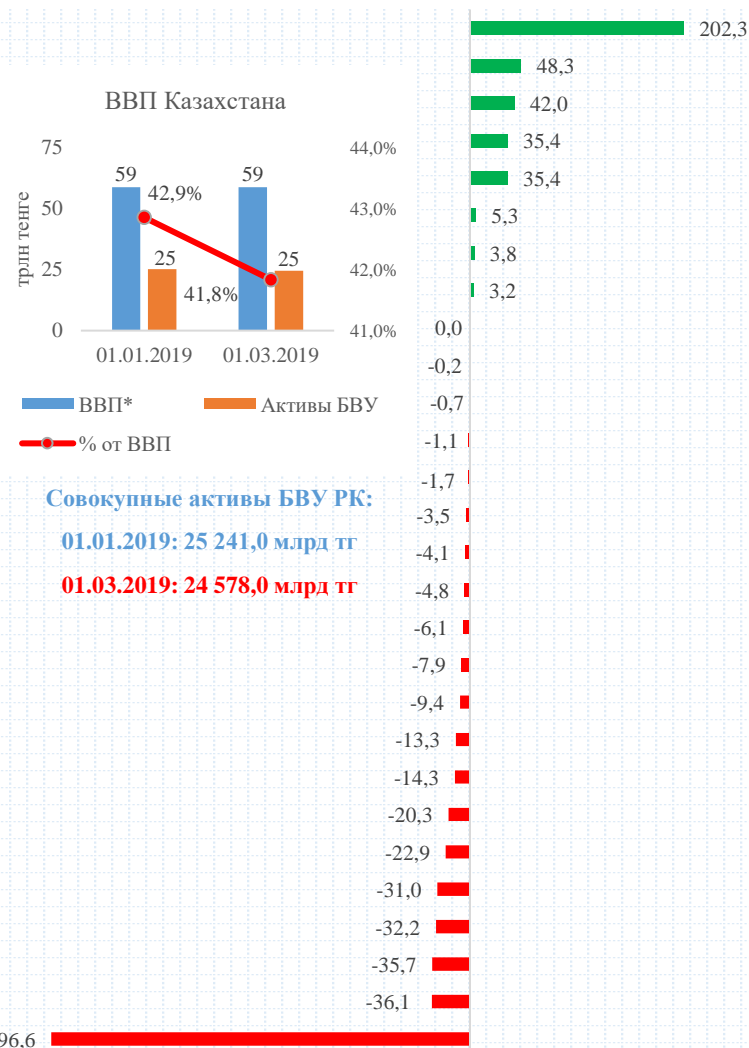
Поскольку ссудный портфель Цеснабанка в феврале показал небольшое уменьшение (-13,6 млрд тенге), указанное снижение прочих активов Цеснабанка в феврале происходило на фоне соответствующей динамики обязательств (-470,4 млрд тенге), в том числе депозитной базы (-62,4 млрд тенге), а также собственного капитала (-187,3 млрд тенге). Между тем совокупные провизии банка, сформированные по МСФО, в феврале выросли в два раза с 427,7 до 852,3 млрд тенге, незначительно превысив ссудный портфель (на 15,7 млрд тенге). По итогам февраля, по размеру активов банк опустился с пятого на девятое место (см. *Таблица 1*).

Тем временем First Heartland Bank вновь стал абсолютным лидером по приросту активов. В феврале активы банка выросли на 86,2 млрд тенге (31,3%) до 361,1 млрд тенге, после роста на 116,2 в январе. Прирост активов банка произошел в основном благодаря привлечению фондирования с помощью корпоративных депозитов. При этом судя по изменению ссудного портфеля (-6,6 млрд тенге) привлеченные средства отразились в увеличении прочих активов.

\*по данным Прогноза социально-экономического развития РК на 2019-2023 годы МНЭ РК.

АО "First Heartland Bank"	202,3
АО "KASPI BANK"	48,3
АО "Жилстройсбербанк Казахстана"	42,0
АО "Народный Банк Казахстана"	35,4
Банк Китая в Казахстане	35,4
АО "Исламский банк "Заман-Банк"	5,3
АО "Шинхан Банк Казахстан"	3,8
АО "АТФБанк"	3,2
ДБ НБ Пакистана в Казахстане	0,0
ДБ АО "Банк Хоум Кредит"	-0,2
АО "Банк ЦентрКредит"	-0,7
АО "Tengri Bank"	-1,1
ДО АО Банк ВТБ (Казахстан)	-1,7
АО "Банк Kassa Nova"	-3,5
АО "Исламский Банк "Al Hilal"	-4,1
АО "ДБ "КЗИ БАНК"	-4,8
АО "ТПБ Китая в г.Алматы"	-6,1
АО "Capital Bank Kazakhstan"	-7,9
АО "AsiaCredit Bank"	-9,4
АО "Евразийский Банк"	-13,3
АО "Банк "Bank RBK"	-14,3
АО "ДБ "АЛЬФА-БАНК"	-20,3
АО "Altyn Bank"	-22,9
АО "Нурбанк"	-31,0
АО "Ситибанк Казахстан"	-32,2
АО "ForteBank"	-35,7
ДБ АО "Сбербанк"	-36,1
АО "Цеснабанк"	-796,6

## Изменение активов в абс. выражении (01.01.19 - 01.03.19), млрд тенге





## Ссудный портфель

Ссудный портфель БВУ по остаткам за февраль незначительно снизился на 65,7 млрд тенге или 0,5% после уменьшения на 629,8 млрд тенге в январе, составив при этом 13,1 трлн тенге. Около 75% указанного снижения приходится на Народный Банк (-25,3 млрд тенге) и ForteBank (-23,9 млрд тенге).

Лидерство по приросту ссудного портфеля в феврале у ДБ Сбербанк (+14,1 млрд тенге); однако, с начала года кредитный портфель банка демонстрирует негативную динамику (-3,2 млрд тенге). Лидером по росту ссудного портфеля с начала года является Народный Банк (+45,5 млрд тенге).

Доля всех кредитов с просрочкой платежей в системе в феврале увеличилась с 14,6% до 15,2% (основное влияние - Цеснабанк и Евразийский). В то же время проблемные кредиты с просрочкой свыше 90 дней выросли с 8,1% до 8,3%. В феврале отмечается признание проблемных займов у Цеснабанка (+13,3 млрд тенге) и Bank RBK (+4,8 млрд тенге). Совокупные провизии сектора в отчетном месяце выросли на 22,6% до 2,3 трлн тенге; в основном благодаря формированию дополнительных резервов Цеснабанком (+424,6 млрд тенге).

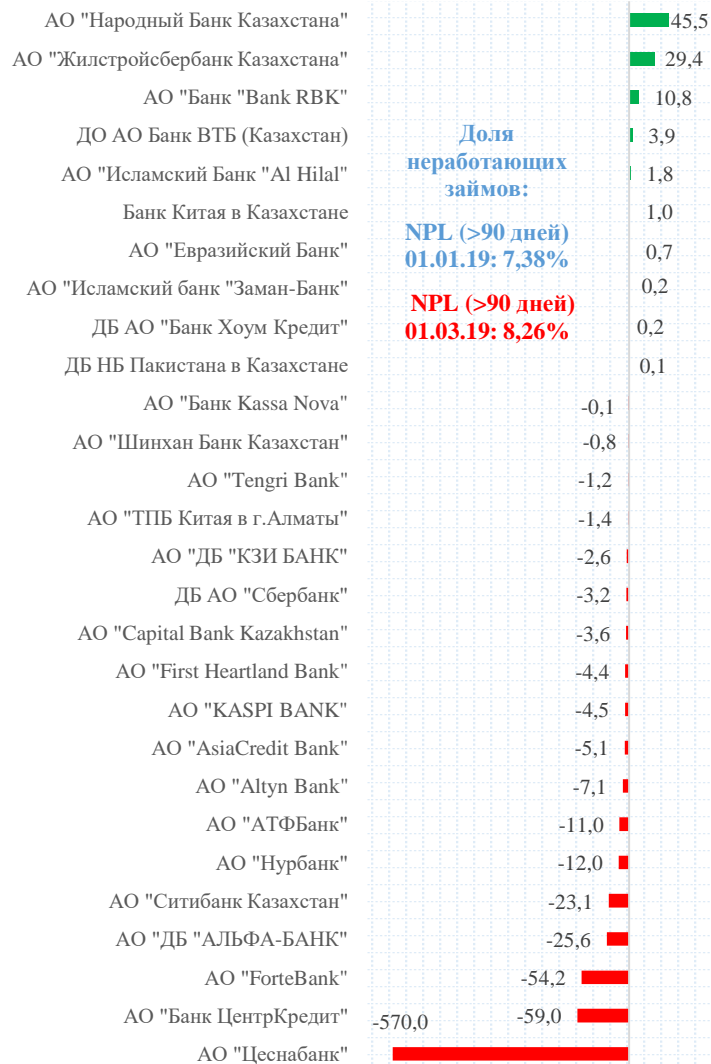
Между тем выдача новых кредитов в денежном эквиваленте в феврале ускорилась на 10,3% до 990,7 млрд тенге. Рост отмечается практически во всех отраслях экономики – связь (в 3,5 раза), сельское хозяйство (в 2,3 раза), транспорт (+49%), торговля (+18%), строительство (+16%), прочие отрасли (+9%); за исключением промышленности (-21%). Отметим, Правительство и НБРК в рамках Соглашения о координации мер макроэкономической политики примут совместные меры по обеспечению доступности и прозрачности фондирования, тем самым увеличивая потенциал кредитования. Предусматривается предоставление БВУ долгосрочной ликвидности в сумме 600 млрд тенге (или 4,6% от ссудного портфеля) для кредитования приоритетных проектов экономики.

Доля кредитов в инвалюте в феврале снизилась с 20,6% до 19,8% (2,5 трлн тенге). Также наблюдается дальнейшее изменение структуры ссудного портфеля в сторону некоторого увеличения розничных займов (+0,7%), в то время как кредиты бизнесу снизились (-0,3%). Средневзвешенная ставка вознаграждения по выданным кредитам в нацвалюте юрлицам в феврале составила 12,4% (в январе – 12,4%), физлицам – 18,2% (18,4%).

Таблица 1. Совокупные кредиты экономике, трлн тенге:

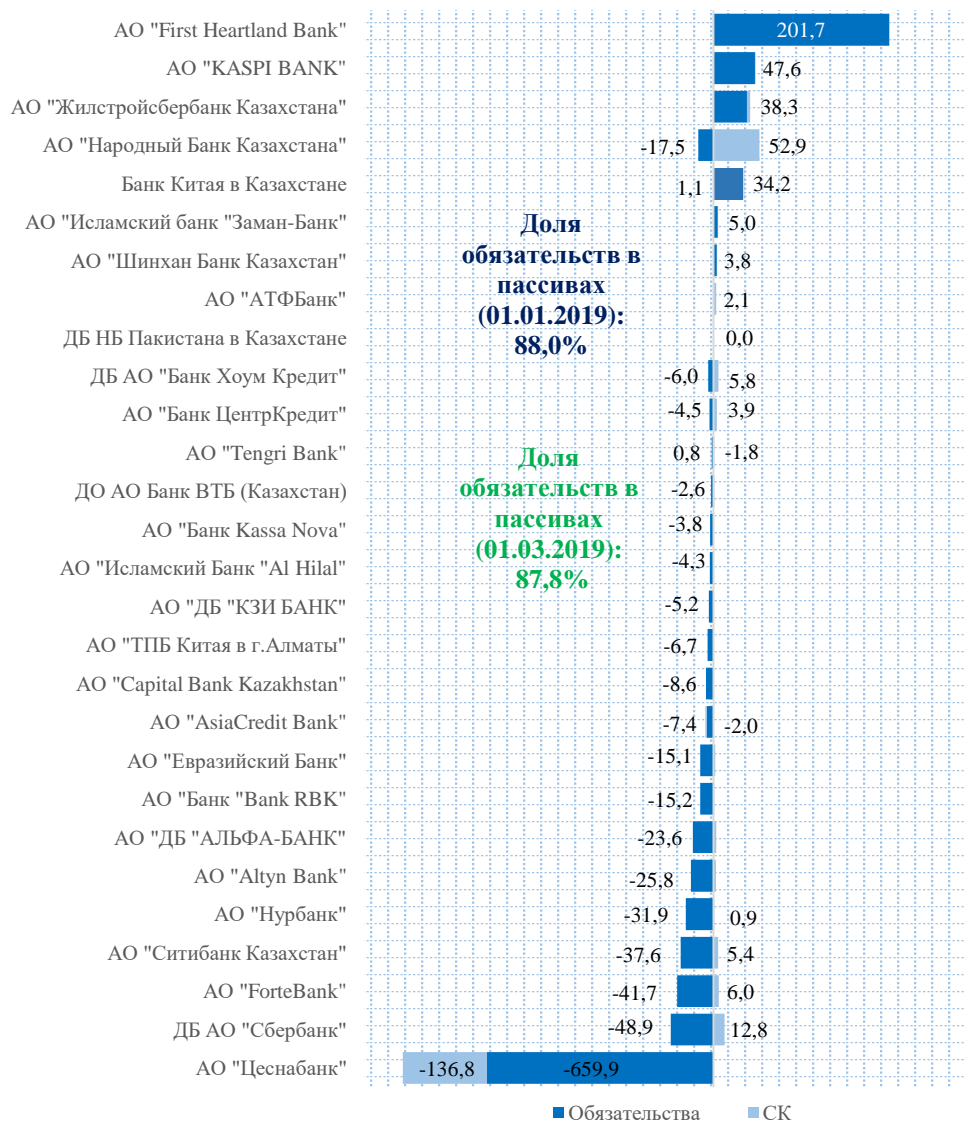
	03.18	04.18	05.18	06.18	07.18	08.18	09.18	10.18	11.18	12.18	01.19	02.19
в КЗТ	9,5	9,6	9,7	9,8	9,9	9,8	9,8	10,0	10,0	10,1	9,9	10,0
в инв.	3,2	3,1	3,2	3,1	3,1	2,9	2,9	2,9	2,9	3,0	2,6	2,5
ЮЛ	8,0	8,0	8,0	8,0	8,0	7,6	7,6	7,6	7,6	7,8	7,2	7,1
ФЛ	4,7	4,7	4,8	4,9	5,0	5,1	5,2	5,3	5,3	5,3	5,3	5,4
<b>Всего</b>	<b>12,7</b>	<b>12,7</b>	<b>12,8</b>	<b>13,0</b>	<b>13,0</b>	<b>12,7</b>	<b>12,8</b>	<b>12,9</b>	<b>12,9</b>	<b>13,1</b>	<b>12,5</b>	<b>12,5</b>
%, инв.	25,3	24,7	24,6	24,2	24,0	23,0	22,9	22,4	22,4	22,9	20,6	19,8

## Изменение ссудного портфеля в абс. выражении (01.01.19 - 01.03.19), млрд тенге





Изменение пассивов в абсолютном выражении  
(01.01.19 - 01.03.19), млрд тенге



### Обязательства и собственный капитал

Совокупные обязательства БВУ в феврале сократились на 507,6 млрд тенге (-2,3%) до 21,6 трлн тенге, после уменьшения на 128,6 млрд тенге в январе. В структуре обязательств наиболее существенное снижение приходится на займы от других банков и организаций, осуществляющих отдельные виды банковских операций (-343,2 млрд тенге), обязательств по операциям с ПФИ (-158,3 млрд тенге), депозитный портфель (-84,2 млрд тенге). Тем не менее преобладающими в структуре обязательств остаются вклады клиентов - 79,1% (+1,5%), выпущенные ЦБ - 8,0% (+0,4%), субординированный долг - 3,3% (+0,1%), займы от других банков и организаций, осуществляющих отдельные виды банковских операций - 2,4% (-1,5%).

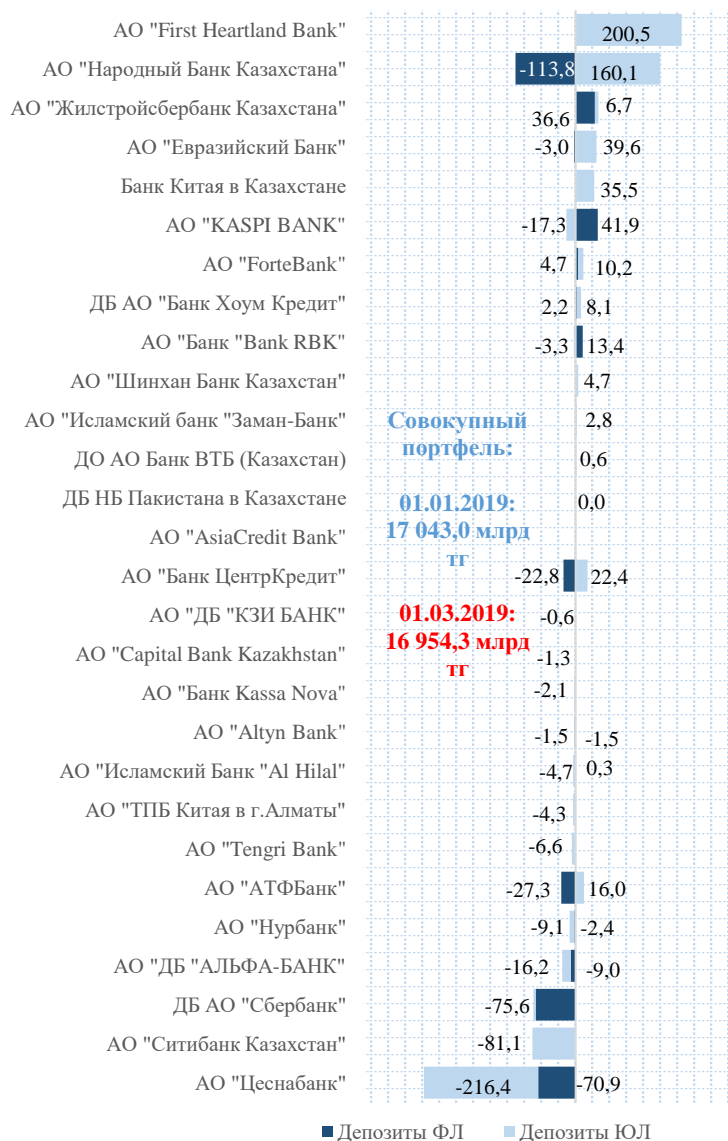
В то же время собственный капитал (СК) БВУ в феврале уменьшился на 128,1 млрд тенге (-4,1%) до 3,0 трлн тенге, после роста на 98,2 млрд тенге в январе. Указанное снижение исключительно обусловлено уменьшением капитала Цеснабанка (-187,3 млрд тенге), происшедшего на фоне вышеуказанного роста расходов на формирование провизий. Максимальное увеличение капитала в феврале наблюдается у Народного Банка (+25,8 млрд тенге), сформировавшееся благодаря капитализации нераспределенной прибыли и прочих резервов.

Лидирующее место по снижению обязательств в феврале вновь занял Цеснабанк (-470,4 млрд тенге). При этом, если ранее снижение обязательств банка было в основном обусловлено продолжающимся оттоком средств с депозитных счетов клиентов, то в отчетном месяце указанное снижение было обусловлено уменьшением прочих обязательств, в то время как депозитный портфель банка снизился всего лишь на 62,4 млрд тенге, что составляет 13,3% от совокупного снижения обязательств. Согласно актуальной отчетности (3Q18), в структуре прочих обязательств банка преобладают - счета и депозиты банков и прочих финансовых институтов (307,4 млрд тенге), задолженность по сделкам репо (113,7 млрд тенге), субординированный долг (88,7 млрд тенге).

Наибольший рост обязательств по итогам февраля наблюдается у First Heartland Bank (+85,8 млрд тенге), и был обеспечен увеличением депозитной базы со стороны юридических лиц. Отметим, что с начала года обязательства банка выросли в 2,4 раза до отметки 346,8 млрд тенге, существенно превысив прирост за весь прошлый год (+67,6%).



**Изменение депозитов в абсолютном выражении  
(01.01.19 - 01.03.19), млрд тенге**



**Депозиты**

Депозитный портфель БВУ по итогам февраля демонстрирует небольшое снижение на 84,2 млрд тенге (-0,5%), сохраняясь на уровне 17,0 трлн тенге или 69,0% от структуры фондирования. При этом отмечается дальнейшее уменьшение розничных вкладов (-91,9 млрд тенге), в то время как корпоративные немного выросли (+7,7 млрд тенге). На этом фоне доля розничных депозитов уменьшилась с 50,7% до 50,4% (51,5% на начало года).

Из значимых тенденций февраля можно выделить уменьшение депозитного портфеля физлиц (-89,5 млрд тенге) и одновременное увеличение депозитного портфеля юрлиц (+31,2 млрд тенге) у Народного Банка. Обратная динамика наблюдается у ключевого розничного банка - Kaspi (см. Таблица 4). Вместе с тем депозитный портфель жилищных сбережений населения Жилстройсбербанка в феврале продемонстрировал максимальный рост среди БВУ и составил 34,4 млрд тенге (+5,4%), что вероятно связано с начислением вознаграждений за прошлый год.

Вместе с тем максимальное снижение корпоративных депозитов в феврале у ДБ Сбербанк (-48,3 млрд тенге), а максимальный рост - First Heartland Securities (+85,0 млрд тенге). Таким образом, в секторе сохраняется высокая динамика изменения вкладов между банками при сохранении совокупного объема депозитов примерно на одном уровне. В этой связи последние намерения Правительства и НБРК по диверсификации источников фондирования, обеспечения её доступности и прозрачности могут поспособствовать снижению наблюдаемой сейчас высокой динамики изменения вкладов между банками.

Хотим отметить, что совокупные депозиты во всех депозитных организациях в феврале резко снизились на 8,6%, с 19,2 до 17,6 трлн тенге. При этом объем вкладов в тенге в феврале показал снижение на 788,8 млрд тенге (-7,4%) до 9,9 трлн тенге при уменьшении вкладов в инвалюте на 867,5 млрд тенге (-10,2%) до 7,7 трлн тенге. На этом фоне доля вкладов в инвалюте в общем портфеле снизилась с 44,4% до 43,6%. В феврале средневзвешенная ставка вознаграждения банков по привлеченным депозитам в нацвалюте у юрлиц составила 7,2% (в январе – 7,1%), по депозитам физических лиц – 9,1% (9,5%).

**Таблица 2. Совокупные депозиты в депозитных организациях, трлн тенге:**

	03.18	04.18	05.18	06.18	07.18	08.18	09.18	10.18	11.18	12.18	01.19	02.19
в КЗТ	9,4	9,4	9,4	9,9	9,9	9,5	9,3	9,4	9,0	9,6	10,7	9,9
ФЛ	4,1	4,1	4,3	4,5	4,5	4,3	4,2	4,2	4,3	4,6	4,6	4,7
ЮЛ	5,4	5,2	5,1	5,5	5,4	5,2	5,1	5,1	4,7	5,0	6,1	5,3
в инв.	7,7	8,0	7,8	7,9	8,2	8,1	8,4	8,3	8,8	9,0	8,5	7,7
ФЛ	3,9	4,0	3,9	3,9	3,9	4,2	4,2	4,1	4,0	4,1	3,9	3,8
ЮЛ	3,8	4,0	4,0	4,0	4,3	3,9	4,2	4,2	4,7	4,9	4,6	3,9
Всего	17,1	17,4	17,2	17,8	18,1	17,7	17,6	17,6	17,8	18,6	19,2	17,6
% ине.	45,0	46,1	45,4	44,5	45,3	46,0	47,5	46,9	49,4	48,4	44,4	43,6

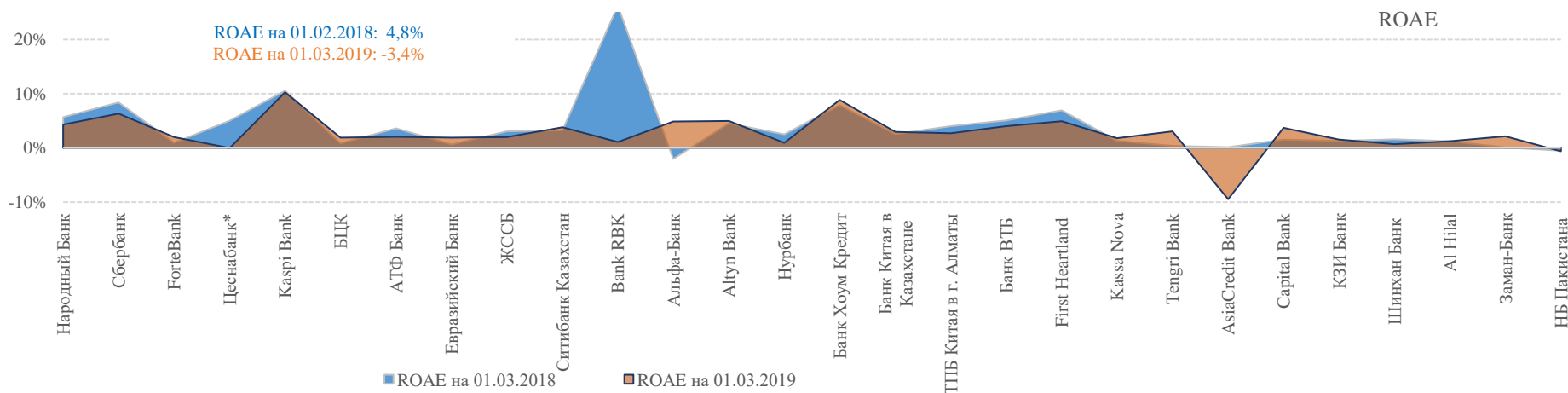
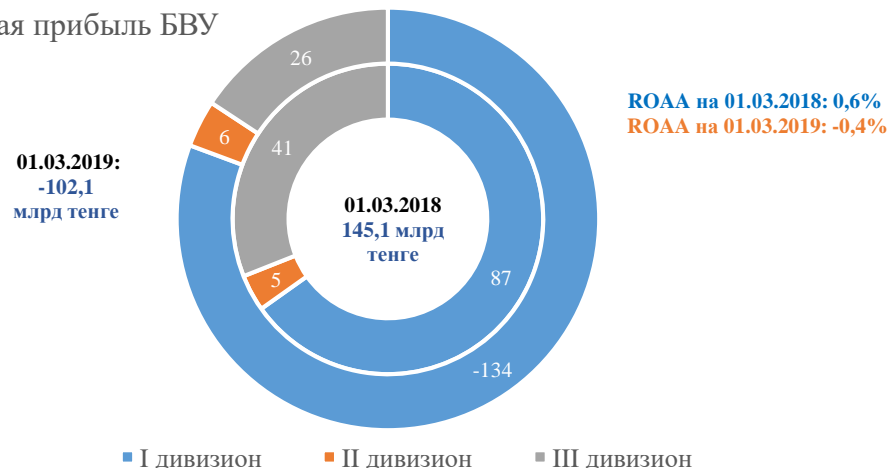


## Рентабельность<sup>1</sup>

По итогам февраля чистый убыток<sup>2</sup> сектора составил 102,1 млрд тенге, тогда как месяцем ранее БВУ отчитались о прибыли в размере 104,7 млрд тенге. Убытки Цеснабанка составили 215,5 млрд тенге (на фоне роста расходов на формирование провизий), в то время как без учета Цеснабанка, прибыль сектора в феврале выросла в 2,1 раза, с 54,1 до 113,4 млрд тенге. Основной прирост в абсолютном выражении был обеспечен Народным Банком (45,2 млрд тенге), Kaspi (20,6 млрд тенге) и ДБ Сбербанк (11,5 млрд тенге). Показатели чистой процентной маржи (NIM) и чистого процентного спреда (NIS) составили 5,05% и 3,93% соответственно (5,00% и 3,91% ранее).

На фоне вышесказанного усредненные показатели рентабельности активов и собственного капитала продемонстрировали соответствующее ухудшение. Показатель рентабельности активов (ROAA) составил -0,4% (0,6% на 01.03.2018г.), в то время как средняя рентабельность собственного капитала (ROAE) составила -3,4% (4,8%).

## Чистая прибыль БВУ



<sup>1</sup> Средние показатели рентабельности активов (ROAA) и капитала (ROAE) рассчитываются накопленным итогом (не в %-х годовых) и являются усредненными (берется отношение прибыли к средним активам и капиталу).

<sup>2</sup> Показатель рассчитывается на основании данных по превышению текущих доходов (расходов) над расходами (доходами) за минусом уплаченного налога на прибыль. Данные могут отличаться от информации, представленной в корпоративной (управленческой, аудиторской) отчетности БВУ.

\*Показатель ROAE Цеснабанка снизился до -147,1%.



Сведения об активах, обязательствах и собственном капитале БВУ Казахстана на 01.03.2019

Таблица 1. Изменение активов (млрд тенге):

	№	Наименование банка	Активы (А)		Ссудный портфель (СП)		%Δ		A		СП	
			01.01.2019	01.03.2019	01.01.2019	01.03.2019	А	СП	А	СП		
I дивизион (активы: >1,6 трлн тенге)	1	АО "Народный Банк Казахстана"	8 667,0	8 702,4	3 954,8	4 000,2	0,4%	1,1%	35,4	45,5		
	2	ДБ АО "Сбербанк"	1 891,9	1 855,8	1 266,9	1 263,6	-1,9%	-0,3%	-36,1	-3,2		
	3	АО "ForteBank"	1 776,7	1 741,0	728,8	674,6	-2,0%	-7,4%	-35,7	-54,2		
	4	АО "Цеснабанк"	1 711,9	915,2	1 406,7	836,7	-46,5%	-40,5%	-796,6	-570,0		
	5	АО "KASPI BANK"	1 704,1	1 752,4	1 151,3	1 146,8	2,8%	-0,4%	48,3	-4,5		
II дивизион (активы: 1,0 - 1,6 трлн тенге)	6	АО "Банк ЦентрКредит"	1 516,5	1 515,9	1 084,2	1 025,2	0,0%	-5,4%	-0,7	-59,0		
	7	АО "АТФБанк"	1 346,4	1 349,6	922,9	911,9	0,2%	-1,2%	3,2	-11,0		
	8	АО "Евразийский Банк"	1 116,0	1 102,7	655,3	655,9	-1,2%	0,1%	-13,3	0,7		
III дивизион (активы: <1,0 трлн тенге)	9	АО "Жилстройсбербанк Казахстана"	998,4	1 040,3	670,5	699,9	4,2%	4,4%	42,0	29,4		
	10	АО "Ситибанк Казахстан"	736,0	703,8	117,9	94,8	-4,4%	-19,6%	-32,2	-23,1		
	11	АО "Банк "Bank RBK"	590,0	575,7	268,6	279,4	-2,4%	4,0%	-14,3	10,8		
	12	АО "ДБ "АЛЬФА-БАНК"	471,4	451,1	266,7	241,1	-4,3%	-9,6%	-20,3	-25,6		
	13	АО "Altyn Bank"	443,0	420,1	155,8	148,7	-5,2%	-4,6%	-22,9	-7,1		
	14	АО "Нурбанк"	438,2	407,2	239,6	227,6	-7,1%	-5,0%	-31,0	-12,0		
	15	ДБ АО "Банк Хоум Кредит"	378,5	378,3	286,5	286,7	-0,1%	0,1%	-0,2	0,2		
	16	Банк Китая в Казахстане	331,5	366,9	16,3	17,3	10,7%	6,2%	35,4	1,0		
	17	АО "ТПБ Китая в г.Алматы"	163,6	157,5	61,0	59,6	-3,7%	-2,3%	-6,1	-1,4		
	18	ДО АО Банк ВТБ (Казахстан)	162,1	160,4	103,1	107,1	-1,1%	3,8%	-1,7	3,9		
	19	АО "First Heartland Bank"	158,8	361,1	10,4	6,0	127,4%	-42,4%	202,3	-4,4		
	20	АО "Банк Kassa Nova"	132,1	128,6	75,7	75,6	-2,6%	-0,1%	-3,5	-0,1		
	21	АО "Tengri Bank"	130,5	129,4	102,9	101,6	-0,8%	-1,2%	-1,1	-1,2		
	22	АО "AsiaCredit Bank"	118,2	108,9	65,9	60,8	-7,9%	-7,7%	-9,4	-5,1		
	23	АО "Capital Bank Kazakhstan"	89,4	81,5	65,6	62,1	-8,8%	-5,5%	-7,9	-3,6		
	24	АО "ДБ "КЗИ БАНК"	71,3	66,6	48,6	46,0	-6,7%	-5,3%	-4,8	-2,6		
	25	АО "Шинхан Банк Казахстан"	42,2	46,0	10,2	9,4	9,1%	-8,0%	3,8	-0,8		
	26	АО "Исламский Банк "Al Hilal"	36,0	31,9	8,9	10,7	-11,4%	20,4%	-4,1	1,8		
	27	АО "Исламский банк "Заман-Банк"	17,7	23,0	13,7	13,9	30,0%	1,4%	5,3	0,2		
	28	ДБ НБ Пакистана в Казахстане	4,8	4,8	3,9	4,0	-0,1%	2,3%	0,0	0,1		
	Итого:		25 244,0	24 578,0	13 762,7	13 067,2	-2,6%	-5,1%	-666,1	-695,5		



Таблица 2. Изменение NPL (% от ссудного портфеля):

	№	Наименование банка	NPL		NPL > 90		%Δ	
			01.01.2019	01.03.2019	01.01.2019	01.03.2019	NPL	NPL > 90
I дивизион (активы: >1,6 трлн тенге)	1	АО "Народный Банк Казахстана"	11,4%	13,0%	9,1%	9,1%	1,6%	0,0%
	2	ДБ АО "Сбербанк"	11,1%	9,8%	5,6%	7,6%	-1,3%	2,0%
	3	АО "ForteBank"	10,7%	11,7%	6,6%	7,3%	1,1%	0,7%
	4	АО "Цеснабанк"	39,2%	37,3%	8,8%	17,6%	-1,9%	8,8%
	5	АО "KASPI BANK"	13,2%	15,1%	8,1%	8,2%	1,9%	0,1%
II дивизион (активы: 1,0 - 1,6 трлн тенге)	6	АО "Банк ЦентрКредит"	19,1%	19,6%	6,4%	7,2%	0,5%	0,8%
	7	АО "АТФБанк"	11,3%	15,3%	9,2%	9,6%	3,9%	0,3%
	8	АО "Евразийский Банк"	19,2%	31,0%	8,9%	8,4%	11,8%	-0,5%
III дивизион (активы: <1,0 трлн тенге)	9	АО "Жилстройсбербанк Казахстана"	1,4%	2,1%	0,2%	0,2%	0,7%	0,0%
	10	АО "Ситибанк Казахстан"	0,0%	0,0%	0,0%	0,0%	0,0%	0,0%
	11	АО "Банк "Bank RBK"	21,2%	27,7%	12,2%	13,3%	6,4%	1,1%
	12	АО "ДБ "АЛЬФА-БАНК"	8,5%	7,5%	4,9%	5,7%	-1,0%	0,7%
	13	АО "Altyn Bank"	1,3%	1,6%	0,5%	0,5%	0,4%	0,0%
	14	АО "Нурбанк"	9,4%	11,6%	7,6%	7,9%	2,2%	0,3%
	15	ДБ АО "Банк Хоум Кредит"	7,2%	7,5%	3,4%	3,3%	0,3%	0,0%
	16	Банк Китая в Казахстане	4,7%	4,4%	4,7%	4,3%	-0,3%	-0,4%
	17	АО "ТПБ Китая в г. Алматы"	0,0%	0,0%	0,0%	0,0%	0,0%	0,0%
	18	ДО АО Банк ВТБ (Казахстан)	9,9%	13,3%	7,4%	6,8%	3,3%	-0,7%
	19	АО "First Heartland Bank"	0,0%	0,0%	0,0%	0,0%	0,0%	0,0%
	20	АО "Банк Kassa Nova"	12,6%	17,5%	5,2%	5,5%	4,9%	0,4%
	21	АО "Tengri Bank"	2,7%	3,1%	2,4%	2,3%	0,4%	0,0%
	22	АО "AsiaCredit Bank"	17,8%	41,6%	9,5%	9,5%	23,7%	0,0%
	23	АО "Capital Bank Kazakhstan"	13,7%	13,2%	8,1%	8,3%	-0,4%	0,3%
	24	АО "ДБ "КЗИ БАНК"	6,9%	5,8%	4,5%	3,9%	-1,0%	-0,5%
	25	АО "Шинхан Банк Казахстан"	3,3%	3,6%	3,1%	3,3%	0,2%	0,3%
	26	АО "Исламский Банк "Al Hilal"	0,0%	0,0%	0,0%	0,0%	0,0%	0,0%
	27	АО "Исламский банк "Заман-Банк"	16,0%	35,1%	4,5%	2,5%	19,1%	-1,9%
	28	ДБ НБ Пакистана в Казахстане	30,3%	29,5%	30,3%	29,5%	-0,7%	-0,7%
	Итого:							
			14,5%	15,2%	7,4%	8,3%	0,7%	0,9%





Таблица 3. Изменение обязательств и собственного капитала (млрд тенге):

	№	Наименование банка	Обязательства (О)		Собственный капитал (СК)		%Δ		Δ в абс. выражении	
			01.01.2019	01.03.2019	01.01.2019	01.03.2019	О	СК	О	СК
I дивизион (активы: >1,6 трлн тенге)	1	АО "Народный Банк Казахстана"	7 642,6	7 625,1	1 024,3	1 077,2	-0,2%	5,2%	-17,5	52,9
	2	ДБ АО "Сбербанк"	1 717,5	1 668,7	174,4	187,1	-2,8%	7,3%	-48,9	12,8
	3	АО "ForteBank"	1 582,1	1 540,3	194,6	200,6	-2,6%	3,1%	-41,7	6,0
	4	АО "Цеснабанк"	1 496,9	837,1	214,9	78,2	-44,1%	-63,6%	-659,9	-136,8
	5	АО "KASPI BANK"	1 503,5	1 551,1	200,6	201,3	3,2%	0,3%	47,6	0,7
II дивизион (активы: 1,0 - 1,6 трлн тенге)	6	АО "Банк ЦентрКредит"	1 409,0	1 404,5	107,5	111,4	-0,3%	3,6%	-4,5	3,9
	7	АО "АТФБанк"	1 242,5	1 243,6	103,8	106,0	0,1%	2,1%	1,1	2,1
	8	АО "Евразийский Банк"	1 021,5	1 006,4	94,5	96,4	-1,5%	2,0%	-15,1	1,9
III дивизион (активы: <1,0 трлн тенге)	9	АО "Жилстройсбербанк Казахстана"	798,7	837,0	199,7	203,4	4,8%	1,8%	38,3	3,7
	10	АО "Ситибанк Казахстан"	598,4	560,8	137,6	143,0	-6,3%	3,9%	-37,6	5,4
	11	АО "Банк "Bank RBK"	510,7	495,5	79,3	80,2	-3,0%	1,1%	-15,2	0,9
	12	АО "ДБ "АЛЬФА-БАНК"	406,1	382,5	65,2	68,5	-5,8%	5,1%	-23,6	3,3
	13	АО "Altyn Bank"	402,0	376,3	41,0	43,9	-6,4%	7,0%	-25,8	2,9
	14	АО "Нурбанк"	372,4	340,5	65,8	66,6	-8,6%	1,4%	-31,9	0,9
	15	ДБ АО "Банк Хоум Кредит"	315,6	309,5	62,9	68,8	-1,9%	9,3%	-6,0	5,8
	16	Банк Китая в Казахстане	293,2	327,4	38,3	39,5	11,7%	3,0%	34,2	1,1
	17	АО "ТПБ Китая в г. Алматы"	140,4	133,6	23,2	23,9	-4,8%	2,7%	-6,7	0,6
	18	ДО АО Банк ВТБ (Казахстан)	141,2	138,6	20,9	21,8	-1,8%	4,1%	-2,6	0,9
	19	АО "First Heartland Bank"	145,1	346,8	13,6	14,3	138,9%	5,0%	201,7	0,7
	20	АО "Банк Kassa Nova"	117,0	113,3	15,0	15,3	-3,2%	1,8%	-3,8	0,3
	21	АО "Tengri Bank"	106,8	105,0	23,6	24,4	-1,7%	3,2%	-1,8	0,8
	22	АО "AsiaCredit Bank"	94,6	87,2	23,7	21,7	-7,8%	-8,6%	-7,4	-2,0
	23	АО "Capital Bank Kazakhstan"	66,2	57,7	23,1	23,8	-13,0%	2,9%	-8,6	0,7
	24	АО "ДБ "КЗИ БАНК"	44,1	38,9	27,3	27,7	-11,8%	1,6%	-5,2	0,4
	25	АО "Шинхан Банк Казахстан"	28,6	32,4	13,5	13,6	13,3%	0,2%	3,8	0,0
	26	АО "Исламский Банк "Al Hilal"	20,0	15,7	16,0	16,2	-21,5%	1,3%	-4,3	0,2
	27	АО "Исламский банк "Заман-Банк"	5,0	10,1	12,7	12,9	100,1%	2,2%	5,0	0,3
	28	ДБ НБ Пакистана в Казахстане	0,3	0,3	4,4	4,4	6,1%	-0,6%	0,0	0,0
	Итого:		22 222,3	21 586,1	3 021,8	2 991,9	-2,9%	-1,0%	-636,2	-29,9



Таблица 4. Изменение депозитного портфеля (млрд тенге):

	№	Наименование банка	Депозиты физ.лиц (ФЛ)		Депозиты юр.лиц (ЮЛ)		%Δ		Δ в абс. выражении	
			01.01.2019	01.03.2019	01.01.2019	01.03.2019	ФЛ	ЮЛ	ФЛ	ЮЛ
I дивизион (активы: >1,6 трлн тенге)	1	АО "Народный Банк Казахстана"	3 320,0	3 206,1	3 198,8	3 358,8	-3,4%	5,0%	-113,83	160,1
	2	ДБ АО "Сбербанк"	764,4	688,8	659,0	654,7	-9,9%	-0,7%	-75,56	-4,4
	3	АО "ForteBank"	520,0	524,7	539,1	549,3	0,9%	1,9%	4,69	10,2
	4	АО "Цеснабанк"	380,0	309,1	320,2	103,8	-18,7%	-67,6%	-70,90	-216,4
	5	АО "KASPI BANK"	1 135,7	1 177,6	85,5	68,2	3,7%	-20,2%	41,91	-17,3
II дивизион (активы: 1,0 - 1,6 трлн тенге)	6	АО "Банк ЦентрКредит"	593,9	571,1	456,9	479,3	-3,8%	4,9%	-22,80	22,4
	7	АО "АТФБанк"	361,5	334,2	545,9	561,9	-7,6%	2,9%	-27,30	16,0
	8	АО "Евразийский Банк"	398,0	395,0	349,0	388,5	-0,8%	11,3%	-3,05	39,6
III дивизион (активы: <1,0 трлн тенге)	9	АО "Жилстройсбербанк Казахстана"	637,6	674,2	26,5	33,2	5,7%	25,3%	36,56	6,7
	10	АО "Ситибанк Казахстан"	5,8	5,3	538,7	457,6	-8,7%	-15,1%	-0,51	-81,1
	11	АО "Банк "Bank RBK"	146,0	159,5	114,9	111,6	9,2%	-2,9%	13,41	-3,3
	12	АО "ДБ "АЛЬФА-БАНК"	97,6	88,6	189,1	172,8	-9,2%	-8,6%	-9,00	-16,2
	13	АО "Altyn Bank"	89,5	88,0	247,5	246,1	-1,7%	-0,6%	-1,55	-1,5
	14	АО "Нурбанк"	105,8	103,4	114,3	105,2	-2,3%	-8,0%	-2,40	-9,1
	15	ДБ АО "Банк Хоум Кредит"	68,0	70,3	61,9	70,0	3,3%	13,1%	2,22	8,1
	16	Банк Китая в Казахстане	2,2	2,3	287,6	323,1	1,5%	12,3%	0,03	35,5
	17	АО "ТПБ Китая в г. Алматы"	5,2	4,9	128,8	124,5	-5,1%	-3,3%	-0,26	-4,3
	18	ДО АО Банк ВТБ (Казахстан)	21,6	22,5	63,9	64,6	4,1%	1,0%	0,88	0,6
	19	АО "First Heartland Bank"	0,0	0,0	143,4	343,9	-2,9%	139,9%	0,00	200,5
	20	АО "Банк Kassa Nova"	33,8	33,3	65,8	63,7	-1,5%	-3,2%	-0,51	-2,1
	21	АО "Tengri Bank"	32,4	32,1	41,8	35,2	-1,0%	-15,9%	-0,31	-6,6
	22	АО "AsiaCredit Bank"	35,0	33,9	15,1	16,1	-3,0%	6,4%	-1,06	1,0
	23	АО "Capital Bank Kazakhstan"	6,7	5,4	19,8	20,5	-19,7%	3,7%	-1,33	0,7
	24	АО "ДБ "КЗИ БАНК"	5,8	5,8	24,3	23,7	0,5%	-2,4%	0,03	-0,6
	25	АО "Шинхан Банк Казахстан"	3,2	3,6	16,7	21,4	11,8%	28,0%	0,38	4,7
	26	АО "Исламский Банк "Al Hilal"	0,7	1,0	16,8	12,1	33,5%	-28,1%	0,25	-4,7
	27	АО "Исламский банк "Заман-Банк"	0,0	0,0	0,5	3,3	-13,0%	540,2%	0,00	2,8
	28	ДБ НБ Пакистана в Казахстане	0,2	0,1	0,1	0,1	-17,6%	55,2%	-0,03	0,0
	Итого:		8 771,0	8 540,9	8 272,0	8 413,4	-2,6%	1,7%	-230,04	141,4



Таблица 5. Показатели чистой прибыли (млрд тенге):

	№	Наименование банка	Чистая прибыль (ЧП)		ROAA		ROAE		%Δ		Δ в абс.
			01.03.2018	01.03.2019	01.03.2018	01.03.2019	01.03.2018	01.03.2019	ROAA	ROAE	ЧП
I дивизион (активы: >1,6 трлн тенге)	1	АО "Народный Банк Казахстана"	45,3	45,2	0,9%	0,5%	5,7%	4,3%	-0,4%	-1,4%	-0,1
	2	ДБ АО "Сбербанк"	13,0	11,5	0,8%	0,6%	8,4%	6,3%	-0,1%	-2,1%	-1,6
	3	АО "ForteBank"	1,7	3,9	0,1%	0,2%	0,9%	2,0%	0,1%	1,1%	2,2
	4	АО "Цеснабанк"	10,1	-215,5	0,5%	-16,4%	5,0%	-147,1%	-16,9%	-152,1%	-225,6
	5	АО "KASPI BANK"	17,0	20,6	1,2%	1,2%	10,6%	10,3%	0,0%	-0,3%	3,6
II дивизион (активы: 1,0 - 1,6 трлн тенге)	6	АО "Банк ЦентрКредит"	1,0	2,1	0,1%	0,1%	0,8%	1,9%	0,1%	1,0%	1,1
	7	АО "АТФБанк"	3,5	2,1	0,3%	0,2%	3,6%	2,0%	-0,1%	-1,6%	-1,3
	8	АО "Евразийский Банк"	0,6	1,8	0,1%	0,2%	0,6%	1,9%	0,1%	1,2%	1,2
III дивизион (активы: <1,0 трлн тенге)	9	АО "Жилстройсбербанк Казахстана"	4,8	4,1	0,6%	0,4%	3,1%	2,0%	-0,2%	-1,0%	-0,7
	10	АО "Ситибанк Казахстан"	4,5	5,4	0,8%	0,7%	3,3%	3,8%	0,0%	0,6%	0,9
	11	АО "Банк "Bank RBK"	21,5	0,9	4,1%	0,1%	26,2%	1,1%	-4,0%	-25,2%	-20,6
	12	АО "ДБ "АЛЬФА-БАНК"	-1,1	3,3	-0,3%	0,7%	-2,0%	4,9%	1,0%	6,9%	4,4
	13	АО "Altyn Bank"	2,0	2,1	0,5%	0,5%	4,5%	5,0%	0,0%	0,5%	0,1
	14	АО "Нурбанк"	1,5	0,6	0,4%	0,1%	2,5%	1,0%	-0,2%	-1,5%	-0,9
	15	ДБ АО "Банк Хоум Кредит"	3,7	5,8	1,6%	1,5%	7,9%	8,9%	-0,1%	1,0%	2,1
	16	Банк Китая в Казахстане	0,8	1,1	0,4%	0,3%	2,6%	3,0%	-0,1%	0,4%	0,3
	17	АО "ТПБ Китая в г.Алматы"	0,8	0,6	0,6%	0,4%	4,0%	2,7%	-0,2%	-1,3%	-0,1
	18	ДО АО Банк ВТБ (Казахстан)	0,8	0,9	0,6%	0,5%	5,1%	4,0%	0,0%	-1,0%	0,0
	19	АО "First Heartland Bank"	0,8	0,7	0,6%	0,3%	6,9%	4,9%	-0,4%	-2,0%	-0,1
	20	АО "Банк Kassa Nova"	0,2	0,3	0,2%	0,2%	1,3%	1,8%	0,0%	0,5%	0,1
	21	АО "Tengri Bank"	0,1	0,7	0,1%	0,6%	0,4%	3,1%	0,5%	2,7%	0,6
	22	АО "AsiaCredit Bank"	0,0	-2,1	0,0%	-1,9%	0,1%	-9,5%	-1,9%	-9,6%	-2,2
	23	АО "Capital Bank Kazakhstan"	0,3	0,9	0,4%	1,0%	1,6%	3,7%	0,6%	2,1%	0,6
	24	АО "ДБ "КЗИ БАНК"	0,3	0,4	0,6%	0,6%	1,3%	1,5%	0,1%	0,2%	0,1
	25	АО "Шинхан Банк Казахстан"	0,2	0,1	0,6%	0,2%	1,6%	0,7%	-0,4%	-0,9%	-0,1
	26	АО "Исламский Банк "Al Hilal"	0,2	0,2	0,8%	0,6%	1,3%	1,3%	-0,2%	0,0%	0,0
	27	АО "Исламский банк "Заман-Банк"	0,0	0,3	0,1%	1,4%	0,1%	2,2%	1,3%	2,1%	0,3
	28	ДБ НБ Пакистана в Казахстане	0,0	0,0	-0,4%	-0,6%	-0,5%	-0,6%	-0,1%	-0,1%	0,0
		Итого:	145,1	-102,1	0,6%	-0,4%	4,8%	-3,4%	-1,02%	-8,2%	-247,2



Таблица 6. Выполнение пруденциальных нормативов банками второго уровня на 01 марта 2019 года (тыс. тенге)

	№ п/п	Наименование банков второго уровня	k1 (min 0,055)	k2 (min 0,08)	k3 (min 0,25)	k4 (min 0,30)	Вып-ие треб-ия по ежедн. разм-ию собств-х и привл-х средств банка во внутренние активы Да/Нет	Вып-ие валютной позиции Да/Нет	Вып-ие норматива дост-ти мин размера собс. капитала Да/Нет	Вып-ие пруд. норм-ов
I дивизион (активы: >1,5 трлн тенге)	1	АО "Народный Банк Казахстана"	0,20	0,22	0,14	1,75	Да	Да	Да	Да
	2	АО "Цеснабанк"	0,23	0,57	0,05	12,78	Нет	Нет	Да	Нет
	3	ДБ АО "Сбербанк"	0,12	0,12	0,17	1,19	Да	Да	Да	Да
	4	АО "ForteBank"	0,17	0,18	0,23	1,74	Да	Да	Да	Да
II дивизион (активы: 1,0 - 1,5 трлн тенге)	5	АО "KASPI BANK"	0,11	0,13	0,11	3,41	Да	Да	Да	Да
	6	АО "Банк ЦентрКредит"	0,09	0,16	0,22	1,02	Да	Да	Да	Да
	7	АО "АТФБанк"	0,09	0,20	0,17	0,97	Да	Да	Да	Да
III дивизион (активы: <1,0 трлн тенге)	8	АО "Евразийский Банк"	0,10	0,24	0,12	2,62	Да	Да	Да	Да
	9	АО "Жилстройсбербанк Казахстана"	0,53	0,53	0,07	6,60	-	Да	Да	Да
	10	АО "Банк "Bank RBK"	0,17	0,72	0,08	8,28	Да	Да	Да	Да
	11	АО "Ситибанк Казахстан"	0,69	0,68	0,21	1,21	Да	Да	Да	Да
	12	АО "ДБ "АЛЬФА-БАНК"	0,18	0,17	0,16	1,16	Да	Да	Да	Да
	13	АО "Нурбанк"	0,17	0,16	0,23	0,93	Да	Да	Да	Да
	14	АО "Altyn Bank"	0,18	0,18	0,20	0,89	Да	Да	Да	Да
	15	ДБ АО "Банк Хоум Кредит"	0,13	0,13	0,07	13,48	Да	Да	Да	Да
	16	АО ДБ "БАНК КИТАЯ В КАЗАХСТАНЕ"	0,89	0,89	0,19	1,43	Да	Да	Да	Да
	17	АО "AsiaCredit Bank"	0,20	0,19	0,24	0,92	Да	Да	Да	Да
	18	ДО АО Банк ВТБ (Казахстан)	0,13	0,20	0,20	1,23	Да	Да	Да	Да
	19	АО "Tengri Bank"	0,14	0,14	0,23	0,60	Да	Да	Да	Да
	20	АО "Банк Kassa Nova"	0,14	0,17	0,09	2,79	Да	Да	Да	Да
	21	АО "ТПБ Китая в г.Алматы"	1,19	1,19	0,16	1,09	Да	Да	Да	Да
	22	АО "First Heartland Bank"	0,64	0,64	0,22	1,43	Да	Да	Да	Да
	23	АО "Capital Bank Kazakhstan"	0,26	0,26	0,22	0,34	Да	Да	Да	Нет
	24	АО "ДБ "КЗИ БАНК"	0,37	0,37	0,19	0,98	Да	Да	Да	Да
	25	АО "Шинхан Банк Казахстан"	1,007	1,006	0,107	3,57	Да	Да	Да	Да
	26	АО "Исламский Банк "Al Hilal"	0,852	0,852	0,206	1,12	Да	Да	Да	Да
	27	АО "Исламский банк "Заман-Банк"	0,538	0,537	0,177	1,38	Да	Да	Да	Да
	28	АО ДБ "НБ Пакистана" в Казахстане	0,986	0,986	0,079	1,36	Да	Да	Да	Да



Таблица 7. Рейтинги РК и банков второго уровня:

	Fitch				S&P				Moody's			
	Рейтинг	Прогноз	Дата	Действие	Рейтинг	Прогноз	Дата	Действие	Рейтинг	Прогноз	Дата	Действие
<b>Суверенный рейтинг</b>												
Республика Казахстан	BBB	Стабильный	22.03.2019	Подтверждение	BBB-/A-3	Стабильный	08.03.2019	Подтверждение	Baa3	Стабильный	16.10.2018	Подтверждение
1 АО "Народный Банк"	BB	Стабильный	12.02.2019	Подтверждение	BB/B	Стабильный	25.02.2019	Подтверждение	Ba1	Стабильный	28.07.2017	Подтверждение
2 АО "Цеснабанк"	B	Отозван	21.09.2017	Подтверждение	B-/B	Стабильный	20.02.2019	Повышение				
3 ДБ АО "Сбербанк"	BB+	Позитивный	15.12.2017	Подтверждение					BB+	Позитивный	10.12.2018	Подтверждение
4 АО "ForteBank"	B	Стабильный	12.03.2019	Подтверждение	B	Позитивный	25.02.2019	Подтверждение	B3	Позитивный	13.10.2017	Повышение
5 АО "KASPI BANK"					BB-/B	Стабильный	25.02.2019	Подтверждение	Ba3	Позитивный	22.10.2018	Повышение
6 АО "Банк ЦентрКредит"	B	Стабильный	12.03.2019	Понижение	B	Стабильный	25.02.2019	Подтверждение	B2	Стабильный	12.07.2018	Подтверждение
7 АО "АТФБанк"	B	Стабильный	12.03.2019	Понижение	B-/B	Стабильный	25.02.2019	Понижение	B3	Позитивный	13.11.2017	Повышение
8 АО "Евразийский Банк"					B-/B	Стабильный	25.02.2019	Понижение				
9 АО "Жилстройсбербанк"	BBB-	Стабильный	20.04.2018	Подтверждение					Baa3	Стабильный	31.07.2017	Подтверждение
10 АО "Банк "Bank RBK"					B-/B	Стабильный	28.11.2018	Подтверждение				
11 АО "ДБ "Альфа-Банк"	BB-	Стабильный	21.03.2019	Подтверждение	BB-/B	Стабильный	28.11.2018	Подтверждение				
12 АО "Нурбанк"					B-/B	Негативный	28.11.2018	Подтверждение				
13 АО "Altyn Bank"	BBB-	Стабильный	21.03.2019	Подтверждение					Ba2	Стабильный	19.07.2017	Повышение
14 ДБ АО "Банк Хоум Кредит"	B+	Стабильный	21.03.2019	Подтверждение								
15 АО "AsiaCredit Bank"	CCC	Отозван	05.04.2018	Понижение	CCC/C	Отозван	10.10.2018	Понижение				
16 ДО Банк ВТБ Казахстан					BB+/B	Стабильный	28.11.2018	Подтверждение				
17 АО "Tengri Bank"					B-/B	Отозван	06.12.2018	Понижение	B2	Стабильный	30.10.2018	Присвоение
18 АО "Банк Kassa Nova"					B	Стабильный	21.12.2018	Подтверждение				
19 АО "Capital Bank Kazakhstan"					CCC+/C	Отозван	16.02.2018	Понижение				