



События в страховом секторе

АО «Страховая компания «Салем» с 22 февраля 2019 года лишено лицензии на право осуществления страховой (перестраховочной) деятельности по отрасли «общее страхование». Приказом Председателя Национального Банка № 116 от 21 февраля 2019 года назначена временная администрация, к которой перешли полномочия всех органов управления Страховой организации.

4 марта 2019 года Национальный Банк РК выдал лицензию на право осуществления страховой и перестраховочной деятельности по отрасли «страхование жизни» АО «КСЖ «Евразия», которая является дочерней структурой АО «СК «Евразия».

S&P Global Ratings подтвердило кредитный рейтинг эмитента и рейтинг финансовой устойчивости страховой компании АО "Зерновая страховая компания" на уровне "B". Прогноз изменения рейтинга - "Стабильный". Кроме того, мы подтвердили долгосрочный рейтинг компании по национальной шкале - "kzBBB-".

В марте 2019 года AM Best подтвердил АО "Халык-Life" рейтинг финансовой устойчивости на уровне B+ (Good) и долгосрочный кредитный рейтинг эмитента на уровне "bbb-". Прогноз по этим кредитным рейтингам (рейтингам) является стабильным.

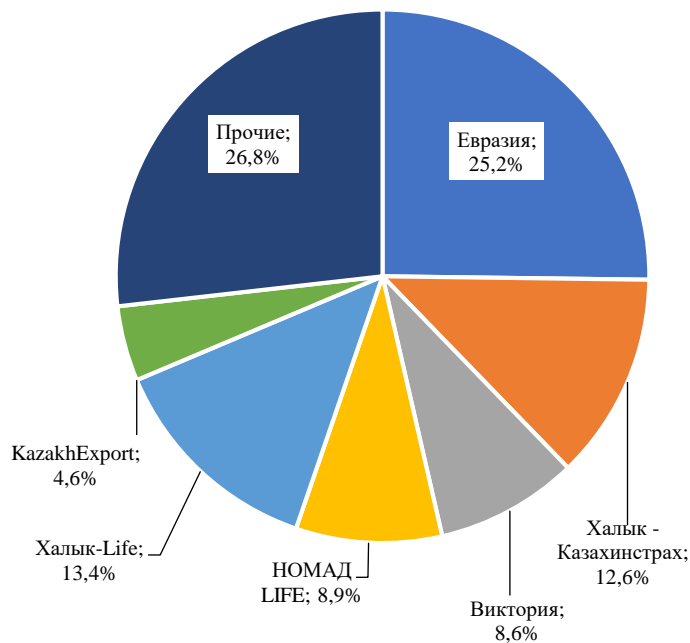
Fitch Ratings подтвердило рейтинг финансовой устойчивости страховщика («РФУ») казахстанского АО «Компания по страхованию жизни «Freedom Finance Life» на уровне «B-» и РФУ по национальной шкале на уровне «BB-(kaz)». Одновременно агентство исключило рейтинги из списка Rating Watch «Негативный». Прогноз по рейтингам – «Стабильный».

Показатели сектора, млрд. тенге

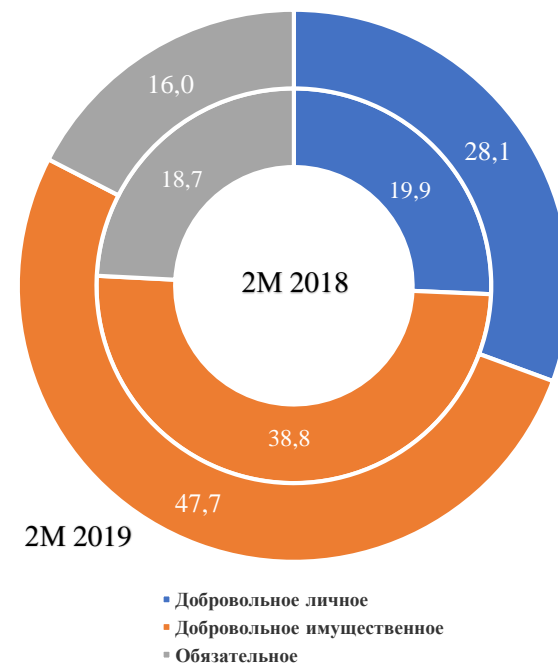
Изменения в балансе	01.01.2019	01.02.2019	01.03.2019	%Δ с н. г.	Δ в абс. с н. г.
Активы	1048,5	1080,0	1071,1	2,1%	22,6
Страховые резервы	519,5	548,4	547,3	5,1%	27,9
Собственный капитал	468,3	471,1	467,8	-0,1%	-0,5
Уставный капитал	234,0	231,1	225,5	-3,7%	-8,6

Доходы и Расходы сектора	01.03.2018	01.01.2019	01.03.2019	%Δ	Δ в абс. за период с н.г.
Страховые премии	77,3	384,8	91,9	18,8%	14,5
Чистая сумма страховых премий	56,2	295,0	70,2	24,8%	14,0
Расходы по страховым выплатам	15,0	95,2	17,6	17,6%	2,6
Чистые расходы по страховым выплатам	12,8	85,6	15,8	23,4%	3,0
Нераспределенный доход	6,2	78,8	10,3	66,8%	4,1

Активы

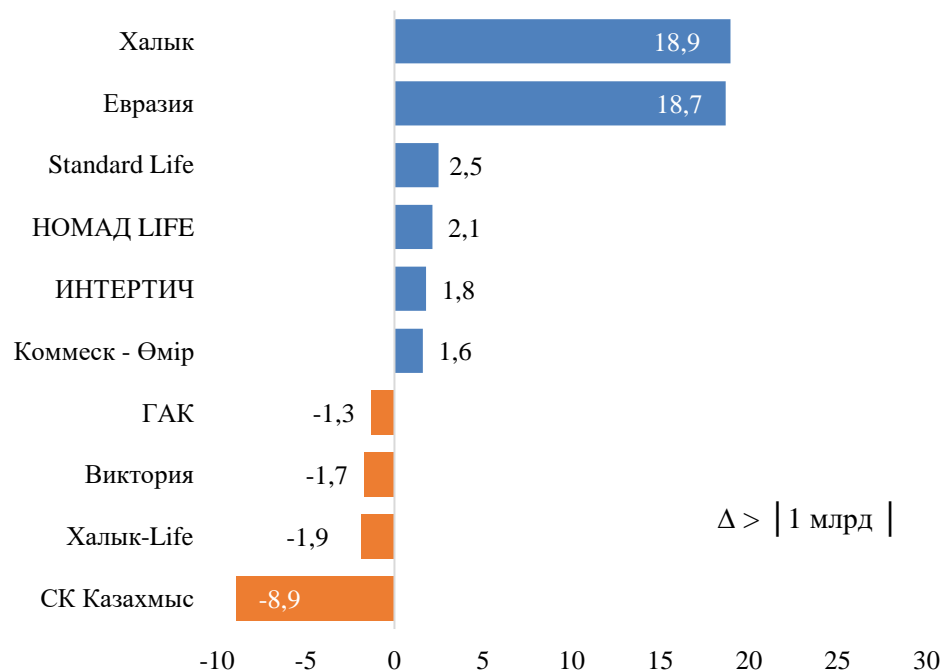


Страховые Премии, млрд тенге





Изменения в активах (01.01.19 - 01.03.19), млрд тенге



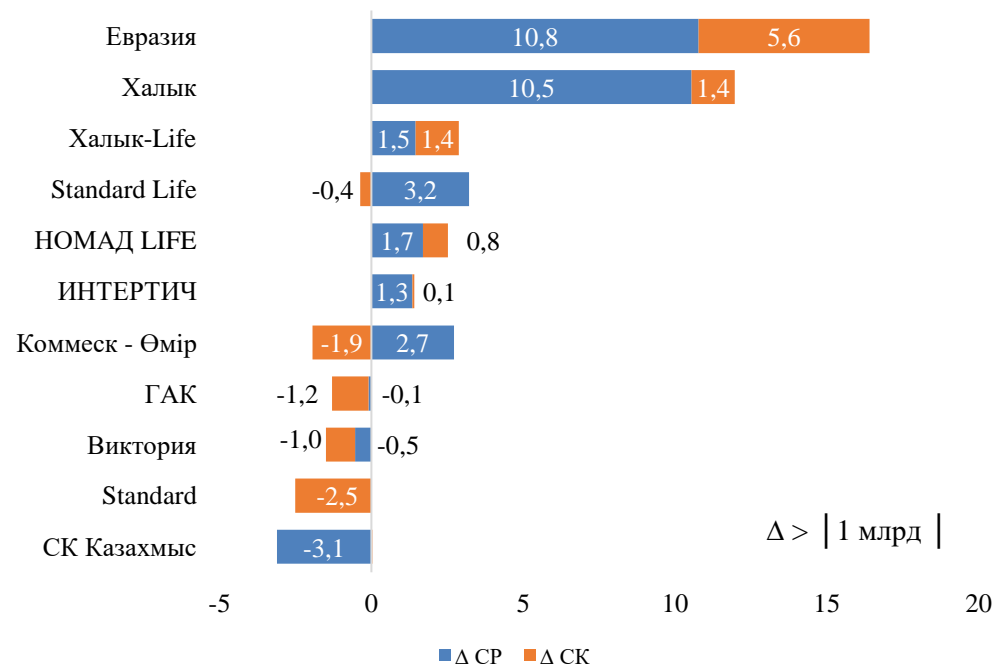
Суммарные активы казахстанских страховых компаний снизились в феврале на 8,9 млрд тенге, но сохраняется позитивная динамика с начала года. Так, за первые два месяца 2019 года активы выросли на 2,1% или 22,6 млрд тенге, до 1 071,1 млрд тенге. Напомним, что в прошлом году активы страховых компаний увеличились на 123,2 млрд тенге (+13,3%).

Снижение активов сектора в феврале также было связано с лишением лицензии СК Standard и значительными выплатами у СК Евразия. Доля ценных бумаг в активах СК с начала года увеличилась с 51,9% до 52,8%, в то время как доля вкладов и денежных средств сократилась с 22,0 до 19,3%.

Основной прирост активов в текущем году приходится на две компании – Евразия (+18,7 млрд тенге) и СК Халык (+18,9 млрд тенге). Между тем, наибольшее снижение активов в текущем году наблюдается у СК Казахмыс – минус 8,9 млрд тенге или 22,1%.

Между тем, активы компаний по страхованию жизни (КСЖ) после роста 20,0% в 2018 году, увеличились на 0,5% в первые два месяца 2019 года до 331,4 млрд тенге. Таким образом, доля КСЖ в секторе снизилась с 31,4% до 30,9%.

Изменения в страховых резервах и собственном капитале (01.01.19 - 01.03.19), млрд тенге

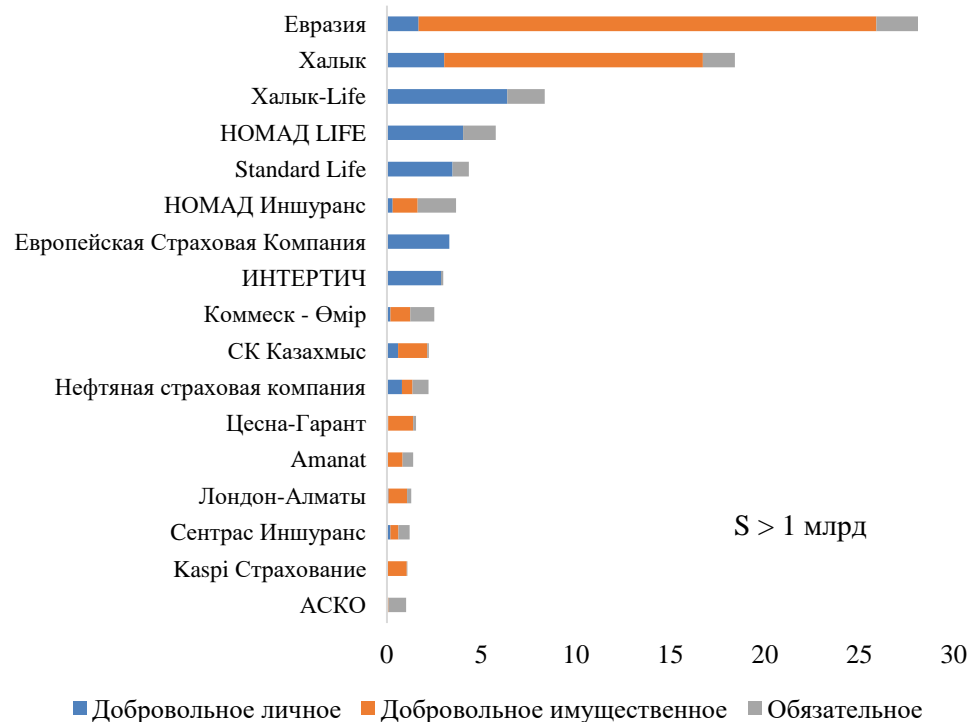


Снижение страховых резервов СК Казахмыс остаётся наиболее значимым среди всего сектора. Так, страховые резервы СК Казахмыс снизились на 3,1 млрд тенге с начала текущего года или 16,1%. Между тем страховые резервы всего сектора в феврале снизились на 1,1 млрд тенге, но демонстрируют рост на 27,9 млрд тенге с начала года. Лидерами по приросту страховых резервов в текущем году также, как и по активам, являются Евразия и Халык - плюс 10,8 и 10,5 млрд тенге соответственно. Резервы КСЖ за два месяца выросли на 2,2% до 272,0 млрд тенге. Напомним, что 77,9% увеличения резервов сектора в 2018 году пришлось на КСЖ – плюс 45,9 млрд тенге.

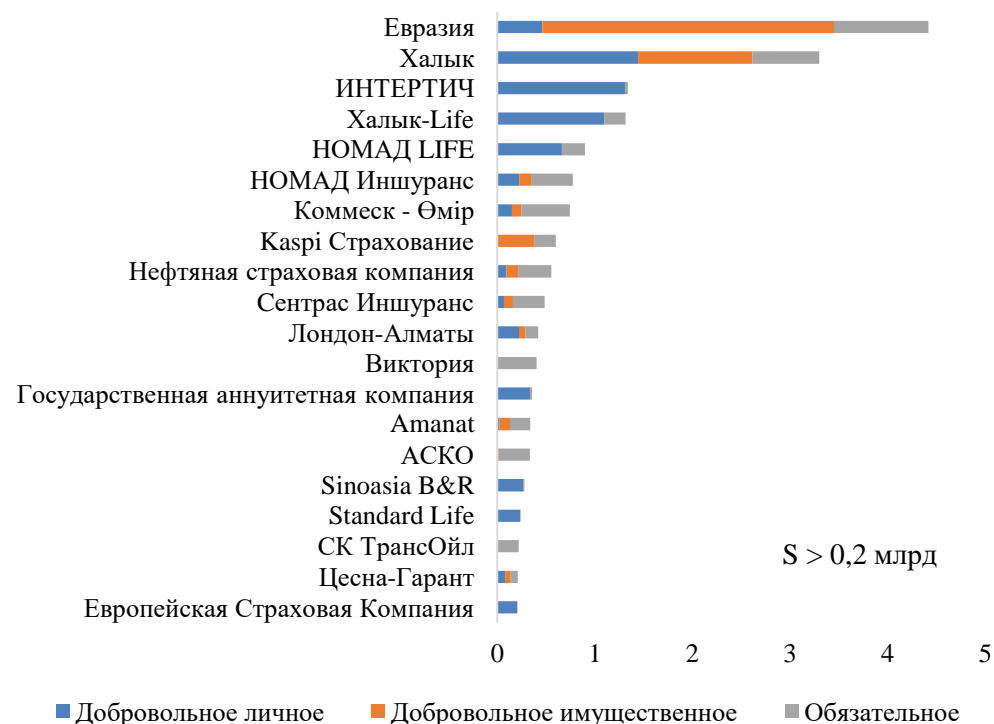
Собственный капитал страховых компаний снижается по мере ухода игроков с рынка. Напомним, что в текущем году уже были отозваны лицензии трёх компаний – Kompetenz, Салем и Standard. Отметим, что собственный капитал названных компаний на начало года составлял 5,9 млрд тенге. Однако, указанное снижение будет частично нивелировано выходом на рынок КСЖ «Евразия», что будет учтено в отчётности НБРК уже в следующем месяце. Отметим, что исходя из требований к минимально допустимому размеру капитала по Закону РК «О страховой деятельности» по отрасли «страхование жизни и перестрахование» уставный капитал КСЖ «Евразия» составляет 5,4 млрд тенге.



Страховые премии по видам страхования



Страховые выплаты



Объёмы страховых премий вырос в сравнении с аналогичным периодом прошлого года на 18,8% до 91,9 млрд тенге. Однако, объем привлечённых премий в феврале был ниже с сравнении с январём на 57,5%. Напомним, в январе 2019 года брутто-объём премий составил 64,5 млрд тенге, тогда как сумма чистых премий оказалась на уровне 46,0 млрд тенге. Между тем, 60,8% всех премий сектора в текущем году были привлечены двумя компаниями – Евразия (28,1 млрд тенге) и Халык (18,4 млрд тенге). Однако, с учётом того, Халык большую часть привлечённых премий передал на перестрахование (чистая сумма страховых премий – 6,0 млрд тенге), то абсолютное лидерство в секторе сохраняется за СК Евразия.

Объём привлечённых премий КСЖ с начала года составил 22,7 млрд тенге, что на 62,4% выше в сравнении с январём-февралём 2018 года. Вместе с тем, доля компаний КСЖ в страховании выросла с 18,1% до 24,8%. Среди КСЖ лидером по привлечённым премиям за два месяца стала компания Халык-Life – 8,3 млрд тенге. Между тем Standard Life в текущем году привлекли 4,3 млрд тенге премий (плюс 0,2 млрд тенге годом ранее).

В то же время расходы по осуществлению страховых выплат в январе-феврале 2019 года составили 17,6 млрд тенге, что на 17,6% выше в сравнении с расходами за аналогичный период 2018 года. Напомним, что суммарные расходы, связанные со страховыми выплатами в 2018 году, составили 95,2 млрд тенге. Между тем, выплаты растут по всем видам страхования. Однако, за счёт перестрахования чистая сумма страховых выплат увеличилась лишь на 8,5% до 15,8 млрд тенге.

Наибольший объем выплат за отчётный период произвела СК Евразия – 4,4 млрд тенге или 25,1% всех выплат по сектору. Тем временем страховые выплаты СК Халык составили 3,3 млрд тенге, а компания Интертич выплатила 1,3 млрд тенге.

В сегменте КСЖ по объёму выплат также лидирует Халык-Life – 1,3 млрд тенге. Между тем шесть компаний страхования жизни произвели выплаты на 3,1 млрд тенге, что соответствует 17,4% всех выплат сектора.



Рентабельность

Страховые компании продолжают демонстрировать увеличение прибыли в 2019 году. Так, прибыль сектора по данным Нацбанка за два месяца составила 10,3 млрд тенге, увеличившись на 66,8% в сравнении с аналогичным периодом прошлого года. Тем временем прибыль самых крупных пяти компаний по активам составила 10,0 млрд тенге или 96,9% прибыли всего сектора. Рентабельность активов сектора за два месяца составила 1,0%, а рентабельность капитала – 2,2%.

СК Евразия продолжает сохранять лидерство по финансовому результату – 5,6 млрд тенге или 53,8% прибыли сектора. Тем временем лидером по рентабельности активов и капитала в январе-феврале стал Альянс-Полис – 12,8% и 13,4% соответственно. Между тем, Коммекс–Өмір продемонстрировал максимальный убыток в абсолютном выражении – 1,89 млрд тенге.

Чистая прибыль шести КСЖ составила 3,1 млрд тенге в январе-феврале, из числа которых только Standard Life продемонстрировал негативную динамику (-0,47 млрд тенге). Тем временем Номад Life опередил Халык-Life в январе-феврале по прибыли – 1,32 млрд тенге, что является максимальным показателем среди КСЖ. Прибыль Халык-Life немногим ниже – 1,26 млрд тенге. Также отметим, что рентабельность капитала Номад Life и ЕСК близки к лучшему показателю по сектору – 12,8% и 11,0% соответственно.

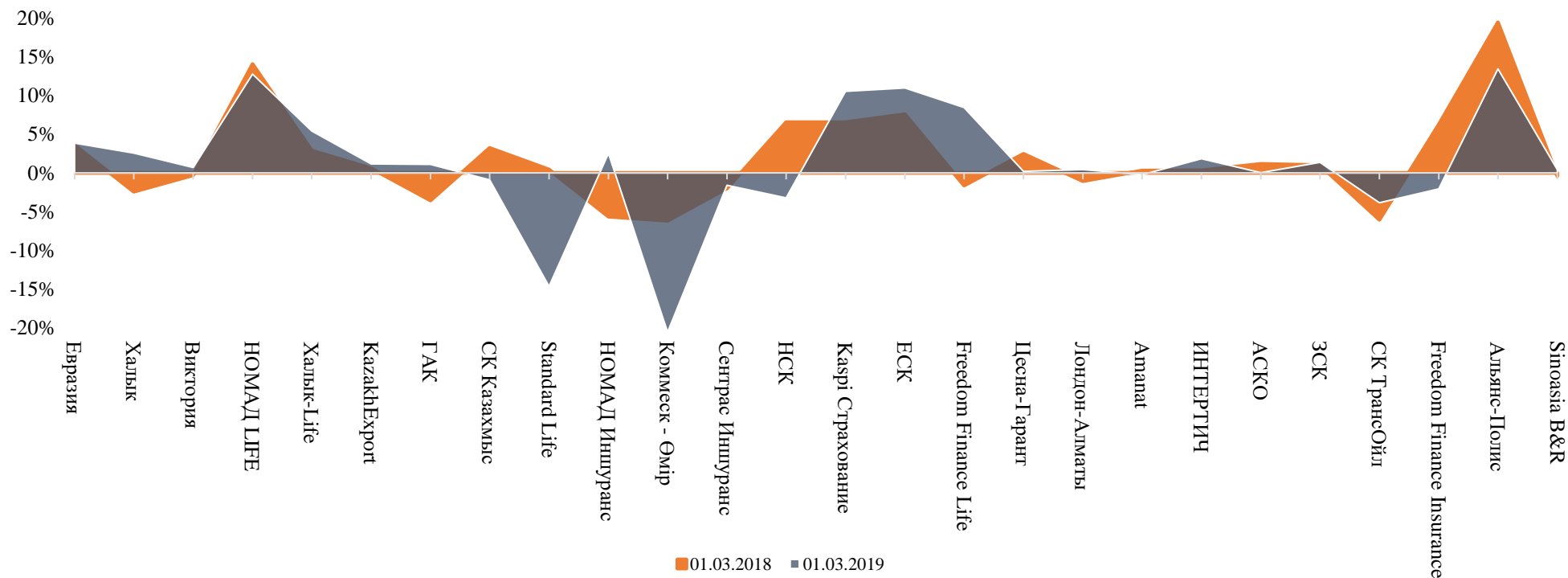
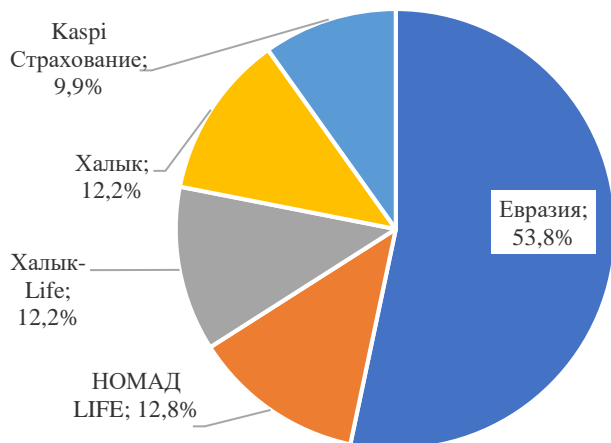




Таблица 1. Выполнение пруденциальных нормативов:

Наименование страховой организации	Маржа платежеспособности	Достаточность высоколиквидных активов	Выполнение нормативов		
	Нмп>1	НДВА>1	Нмп	Нормативы диверсификации активов	НДВА
1 Евразия	11,1	2,1	да	да	да
2 Халык-Life	2,5	1,2	да	да	да
3 НОМАД LIFE	1,5	1,1	да	да	да
4 Виктория	50,6	12,3	да	да	да
5 Халык	2,6	2,3	да	да	да
6 KazakhExport	28,5	8,5	да	да	да
7 Государственная аннуитетная компания	1,8	1,1	да	да	да
8 Standard Life	1,2	1,1	да	да	да
9 НОМАД Иншуранс	1,3	1,5	да	да	да
10 Коммеск - Өмір	3,3	2,0	да	да	да
11 СК Казахмыс	2,9	6,0	да	да	да
12 Европейская Страховая Компания	2,1	1,6	да	да	да
13 Нефтяная страховая компания	2,3	1,7	да	да	да
14 Kaspi Страхование	2,5	2,4	да	да	да
15 Сентрас Иншуранс	1,5	2,2	да	да	да
16 Цесна-Гарант	3,8	3,0	да	да	да
17 Лондон-Алматы	3,4	2,9	да	да	да
18 Freedom Finance Life	1,6	1,3	да	да	да
19 ИНТЕРТИЧ	1,4	1,1	да	да	да
20 Amanat	1,4	1,5	да	да	да
21 АСКО	1,7	1,8	да	да	да
22 Зерновая страховая компания	3,3	1,7	да	да	да
23 СК ТрансОйл	1,1	2,9	да	да	да
24 Sinoasia B&R	1,4	2,7	да	да	да
25 Альянс-Полис	1,4	-	да	да	-
26 Freedom Finance Insurance	1,3	14,5	да	да	да



Обзор СК 01.01.2019 – 01.03.2019 понедельник, 1 апреля 2019 г.

Таблица 2. Изменение активов и страховых резервов (млрд тенге):

	№	Наименование страховой компании	Активы (А)		Страховые резервы (СР)		%Δ			
			01.01.2019	01.03.2019	01.01.2019	01.03.2019	А	СР	А	СР
I группа (активы: >50 млрд тенге)	1	Евразия	251,3	270,0	106,1	116,8	7,4%	10,2%	18,7	10,8
	2	Халык - Казахинстрах	115,5	134,4	55,7	66,3	16,4%	18,9%	18,9	10,5
	3	Виктория	94,4	92,6	7,0	6,5	-1,8%	-7,7%	-1,7	-0,5
	4	НОМАД LIFE	92,7	94,9	80,2	81,9	2,3%	2,1%	2,1	1,7
	5	Халык-Life	145,2	143,3	112,0	113,5	-1,3%	1,3%	-1,9	1,5
II группа (активы: 10 - 50 млрд тенге)	6	KazakhExport	48,6	48,8	4,9	4,6	0,5%	-5,4%	0,2	-0,3
	7	Государственная аннуитетная компания	36,5	35,2	31,3	31,2	-3,6%	-0,3%	-1,3	-0,1
	8	СК Казахмыс	40,5	31,5	19,3	16,2	-22,1%	-16,1%	-8,9	-3,1
	9	Standard Life	29,3	31,8	25,0	28,2	8,5%	12,9%	2,5	3,2
	10	НОМАД Иншуранс	23,9	23,5	11,8	12,8	-1,9%	8,8%	-0,4	1,0
	11	Коммеск - Өмір	22,1	23,7	7,6	10,4	7,2%	35,6%	1,6	2,7
	12	Сентрас Иншуранс	16,8	16,2	8,2	7,5	-3,7%	-8,8%	-0,6	-0,7
	13	Нефтяная страховая компания	16,1	16,3	7,4	7,9	1,0%	6,6%	0,2	0,5
	14	Kaspi Страхование	14,7	14,1	4,6	4,4	-4,0%	-4,2%	-0,6	-0,2
	15	Европейская Страховая Компания	15,5	15,8	8,8	8,6	2,0%	-2,3%	0,3	-0,2
	16	Freedom Finance Life	10,4	10,4	7,3	7,0	0,6%	-3,9%	0,1	-0,3
	17	Цесна-Гарант	14,2	14,5	4,1	4,8	2,7%	17,1%	0,4	0,7
	18	Лондон-Алматы	13,0	13,7	4,3	4,8	5,3%	11,4%	0,7	0,5
III группа (активы: <10 млрд тенге)	19	Amanat	8,7	9,1	3,9	4,2	4,5%	8,6%	0,4	0,3
	20	ИНТЕРТИЧ	6,9	8,6	2,9	4,3	25,8%	46,4%	1,8	1,3
	21	АСКО	6,9	6,5	3,0	2,9	-6,6%	-0,7%	-0,5	0,0
	22	Kompetenz	4,8	0,0	1,6	0,0	-100,0%	-100,0%	-4,8	-1,6
	23	Зерновая страховая компания	5,4	5,3	0,7	0,7	-0,3%	-6,8%	0,0	0,0
	24	Standard	4,3	0,0	0,0	0,0	-100,0%	0,0%	-4,3	0,0
	25	СК ТрансОйл	3,4	3,1	1,0	0,8	-7,7%	-22,0%	-0,3	-0,2
	26	Freedom Finance Insurance	2,3	2,3	0,1	0,1	0,0%	5,9%	0,0	0,0
	27	Альянс-Полис	2,3	2,5	0,0	0,0	9,5%	0,0%	0,2	0,0
	28	Sinoasia B&R	2,1	2,9	0,7	1,0	39,2%	48,9%	0,8	0,3
	29	Салем	1,0	0,0	0,0	0,0	-100,0%	0,0%	-1,0	0,0
	Итого:	1048,5	1071,1	519,5	547,3	2,2%	5,4%	22,6	27,9	



Обзор СК 01.01.2019 – 01.03.2019 понедельник, 1 апреля 2019 г.

Таблица 3. Изменения в капитале (млрд тенге):

	№	Наименование страховой компании	Собственный капитал (СК)		Уставный Капитал (УК)		% Δ		Δ	
			01.01.2019	01.03.2019	01.01.2019	01.03.2019	СК	УК	СК	УК
I группа (активы: >50 млрд тенге)	1	Евразия	141,3	146,9	99,1	99,1	4,0%	0,0%	5,6	0,0
	2	Халык - Казахинстрах	48,1	49,5	24,8	24,8	3,0%	0,0%	1,4	0,0
	3	Виктория	86,7	85,7	1,8	1,8	-1,1%	0,0%	-1,0	0,0
	4	НОМАД LIFE	9,9	10,7	2,1	2,1	8,3%	0,0%	0,8	0,0
	5	Халык-Life	22,5	23,9	12,0	12,0	6,3%	0,0%	1,4	0,0
II группа (активы: 10 - 50 млрд тенге)	6	KazakhExport	43,3	43,8	37,1	37,1	1,2%	0,0%	0,5	0,0
	7	Государственная аннуитетная компания	4,9	3,7	3,6	3,6	-24,3%	0,0%	-1,2	0,0
	8	СК Казахмыс	12,4	12,4	4,3	4,3	0,2%	0,0%	0,0	0,0
	9	Standard Life	3,4	3,1	2,6	2,6	-10,7%	0,0%	-0,4	0,0
	10	НОМАД Иншуранс	9,2	7,9	3,8	3,8	-13,6%	0,0%	-1,2	0,0
	11	Коммеск - Өмір	10,2	8,2	0,3	0,3	-19,1%	0,0%	-1,9	0,0
	12	Сентрас Иншуранс	4,3	4,3	1,3	1,3	-0,5%	0,0%	0,0	0,0
	13	Нефтяная страховая компания	7,6	7,5	1,5	1,5	-2,3%	0,0%	-0,2	0,0
	14	Kaspi Страхование	10,0	9,5	0,1	0,1	-4,4%	0,0%	-0,4	0,0
	15	Европейская Страховая Компания	5,8	6,5	1,0	1,0	11,4%	0,0%	0,7	0,0
	16	Freedom Finance Life	3,0	3,3	2,0	2,1	11,2%	4,4%	0,3	0,1
	17	Цесна-Гарант	8,8	8,8	8,0	8,0	0,2%	0,0%	0,0	0,0
	18	Лондон-Алматы	7,8	7,9	1,5	1,5	2,0%	0,0%	0,2	0,0
III группа (активы: <10 млрд тенге)	19	Amanat	3,9	4,0	1,9	1,9	2,4%	0,0%	0,1	0,0
	20	ИНТЕРТИЧ	3,4	3,4	2,9	2,9	1,8%	0,0%	0,1	0,0
	21	АСКО	3,8	3,3	0,8	0,8	-11,8%	0,0%	-0,4	0,0
	22	Kompetenz	2,7	0,0	3,4	0,0	-100,0%	-100,0%	-2,7	-3,4
	23	Зерновая страховая компания	4,6	4,6	2,5	2,5	1,4%	0,0%	0,1	0,0
	24	Standard	2,5	0,0	2,1	0,0	-100,0%	-100,0%	-2,5	-2,1
	25	СК ТрансОйл	2,3	2,3	1,2	1,2	-1,8%	0,0%	0,0	0,0
	26	Freedom Finance Insurance	1,8	2,1	1,6	1,9	15,6%	20,5%	0,3	0,3
	27	Альянс-Полис	2,1	2,4	6,1	6,1	14,4%	0,0%	0,3	0,0
	28	Sinoasia B&R	1,3	1,8	0,9	1,3	34,6%	40,9%	0,5	0,4
29	Салем	0,7	0,0	3,8	0,0	-100,0%	-100,0%	-0,7	-3,8	
	Итого:	468,3	467,8	234,0	225,5	-0,1%	-3,7%	-0,5	-8,6	



Обзор СК 01.01.2019 – 01.03.2019 понедельник, 1 апреля 2019 г.

Таблица 4. Страховые премии (млрд тенге):

	№	Наименование страховой компании	01.03.2018					01.03.2019					% Δ	абс. Δ
			ДЛС	ДИС	ОБ. Страх	Перестр ах.	Итого Чистые	ДЛС	ДИС	ОБ. Страх	Перестр ах.	Итого Чистые		
I группа (активы: >50 млрд тенге)	1	Евразия	1,7	18,7	1,6	2,5	19,5	1,7	24,2	2,2	3,7	24,4	25,0%	4,9
	2	Халык - Казахинстрах	1,7	8,9	1,1	7,9	3,8	3,0	13,7	1,7	12,4	6,0	60,1%	2,3
	3	Виктория	0,0	0,4	0,1	0,1	0,4	0,0	0,5	0,1	0,1	0,6	31,7%	0,1
	4	НОМАД LIFE	2,6	0,0	1,2	0,3	3,5	4,0	0,0	1,7	0,0	5,7	62,9%	2,2
	5	Халык-Life	5,4	0,0	1,2	1,6	5,0	6,4	0,0	2,0	0,5	7,9	56,0%	2,8
II группа (активы: 10 - 50 млрд тенге)	6	KazakhExport	0,0	0,2	0,3	0,4	0,1	0,0	0,0	0,0	0,0	0,0	-110,3%	-0,1
	7	Государственная аннуитетная компания	0,2	0,0	0,3	0,2	0,2	0,5	0,0	0,2	0,1	0,5	180,4%	0,4
	8	СК Казахмыс	0,1	1,3	0,1	1,0	0,6	0,6	1,6	0,1	1,6	0,6	9,3%	0,1
	9	Standard Life	0,1	0,0	0,1	0,1	0,1	3,5	0,0	0,9	0,1	4,3	7220,4%	4,2
	10	НОМАД Иншуранс	0,1	1,6	2,0	1,0	2,8	0,3	1,3	2,0	0,1	3,6	30,0%	0,8
	11	Коммеск - Ömir	0,2	0,9	1,4	0,7	1,9	0,2	1,0	1,3	0,8	1,8	-7,8%	-0,1
	12	Сентрас Иншуранс	0,1	0,4	1,3	0,9	0,9	0,2	0,4	0,6	0,2	1,0	13,3%	0,1
	13	Нефтяная страховая компания	0,5	1,3	1,8	0,9	2,8	0,8	0,6	0,8	0,1	2,1	-23,2%	-0,6
	14	Kaspi Страхование	0,0	0,8	0,1	0,0	0,9	0,0	1,0	0,0	0,0	1,1	17,8%	0,2
	15	Европейская Страховая Компания	2,3	0,0	0,0	0,1	2,2	3,3	0,0	0,0	0,1	3,2	45,3%	1,0
	16	Freedom Finance Life	0,1	0,0	0,5	0,3	0,3	0,1	0,0	0,2	0,0	0,4	14,7%	0,0
	17	Цесна-Гарант	0,1	0,4	0,4	0,2	0,8	0,1	1,3	0,2	0,8	0,7	-5,8%	0,0
	18	Лондон-Алматы	0,0	1,1	0,3	1,0	0,4	0,1	1,0	0,2	0,9	0,4	-18,8%	-0,1
III группа (активы: <10 млрд тенге)	19	Amanat	0,1	0,6	0,2	0,2	0,8	0,0	0,8	0,6	0,2	1,2	54,4%	0,4
	20	ИНТЕРТИЧ	2,1	0,0	0,1	0,0	2,2	2,9	0,0	0,1	0,0	3,0	34,0%	0,8
	21	АСКО	0,0	0,1	0,7	0,0	0,8	0,0	0,1	0,9	0,0	1,0	23,8%	0,2
	22	Kompetenz	0,0	0,4	0,5	0,1	0,8	0,0	0,0	0,0	0,0	0,0	-100,0%	-0,8
	23	Зерновая страховая компания	0,0	0,0	0,0	0,0	0,0	0,0	0,0	0,1	0,0	0,1	283,0%	0,1
	24	Standard	0,0	0,2	0,1	0,1	0,2	0,0	0,0	0,0	0,0	0,0	-100,0%	-0,2
	25	СК ТрансОйл	0,0	0,0	0,3	0,0	0,3	0,0	0,0	0,0	0,0	0,0	-100,0%	-0,3
	26	Freedom Finance Insurance	0,0	0,0	0,0	0,0	0,0	0,0	0,0	0,0	0,0	0,0	656,2%	0,0
	27	Альянс-Полис	0,0	0,0	0,0	0,0	0,0	0,0	0,0	0,0	0,0	0,0	0,0%	0,0
	28	Sinoasia B&R	0,2	0,0	0,0	0,0	0,2	0,6	0,1	0,0	0,1	0,6	185,0%	0,4
	29	Салем	0,0	0,0	0,0	0,0	0,0	0,0	0,0	0,0	0,0	0,0	-100,0%	0,0
	30	Казкоммерц -Life	0,8	0,0	1,4	0,5	1,6	0,0	0,0	0,0	0,0	0,0	-100,0%	-1,6
	31	Казкоммерц-Полис	1,4	1,3	0,9	1,1	2,6	0,0	0,0	0,0	0,0	0,0	-100,0%	-2,6
	32	Нурполис	0,0	0,0	0,5	0,0	0,5	0,0	0,0	0,0	0,0	0,0	-100,0%	-0,5
	Итого:	19,9	38,8	18,7	21,1	56,2	28,1	47,7	16,0	21,7	70,2	24,8%	14,0	



Таблица 5. Страховые выплаты (млрд тенге):

	№	Наименование страховой компании	01.03.2018					01.03.2019					% Δ	абс. Δ
			ДЛС	ДИС	ОБ. Страх	Выплаты по перес.	Чистые выплаты	ДЛС	ДИС	ОБ. Страх	Выплаты по перес.	Чистые выплаты		
I группа (активы: >50 млрд тенге)	1	Евразия	0,4	2,6	0,6	0,7	3,0	0,5	3,0	1,0	0,0	4,4	46,7%	1,4
	2	Халык - Казахинстрах	0,9	0,2	0,5	0,2	1,4	1,4	1,2	0,7	0,8	2,5	78,6%	1,1
	3	Виктория	0,0	0,0	0,1	0,0	0,0	0,0	0,0	0,4	0,0	0,4	756,7%	0,3
	4	НОМАД LIFE	0,5	0,0	0,2	0,0	0,7	0,7	0,0	0,2	0,0	0,9	23,1%	0,2
	5	Халык-Life	0,5	0,0	0,0	0,0	0,5	1,1	0,0	0,2	0,1	1,2	131,4%	0,7
II группа (активы: 10 - 50 млрд тенге)	6	KazakhExport	0,0	0,0	0,0	0,0	0,0	0,0	0,0	0,0	0,0	0,0	-87,5%	0,0
	7	Государственная аннуитетная компания	0,3	0,0	0,1	0,0	0,4	0,3	0,0	0,0	0,0	0,3	-15,1%	-0,1
	8	СК Казахмыс	0,0	0,1	0,1	0,1	0,1	0,0	0,0	0,0	0,0	0,1	-33,1%	0,0
	9	Standard Life	0,2	0,0	0,0	0,0	0,2	0,2	0,0	0,0	0,0	0,2	14,2%	0,0
	10	НОМАД Иншуранс	0,2	0,0	0,3	0,0	0,5	0,2	0,1	0,4	0,0	0,7	46,3%	0,2
	11	Коммеск - Өмір	0,1	0,6	0,3	0,5	0,5	0,2	0,1	0,5	0,0	0,7	54,0%	0,3
	12	Сентрас Иншуранс	0,0	0,1	0,4	0,2	0,4	0,1	0,1	0,3	0,1	0,4	11,0%	0,0
	13	Нефтяная страховая компания	0,1	0,1	0,3	0,0	0,5	0,1	0,1	0,3	0,1	0,5	-9,4%	0,0
	14	Kaspi Страхование	0,0	0,2	0,1	0,1	0,2	0,0	0,4	0,2	0,0	0,6	149,8%	0,3
	15	Европейская Страховая Компания	0,2	0,0	0,0	0,0	0,1	0,2	0,0	0,0	0,0	0,2	27,3%	0,0
	16	Freedom Finance Life	0,0	0,0	0,0	0,0	0,1	0,0	0,0	0,0	0,0	0,0	-31,7%	0,0
	17	Цесна-Гарант	0,1	0,0	0,1	0,0	0,2	0,1	0,1	0,1	0,0	0,2	2,5%	0,0
	18	Лондон-Алматы	0,0	0,2	0,1	0,0	0,3	0,2	0,1	0,1	0,1	0,4	7,2%	0,0
III группа (активы: <10 млрд тенге)	19	Amanat	0,0	0,1	0,1	0,1	0,2	0,0	0,1	0,2	0,1	0,2	21,8%	0,0
	20	ИНТЕРТИЧ	0,6	0,0	0,0	0,0	0,6	1,3	0,0	0,0	0,0	1,3	111,7%	0,7
	21	АСКО	0,0	0,0	0,3	0,0	0,3	0,0	0,0	0,3	0,0	0,3	15,5%	0,0
	22	Kompetenz	0,0	0,0	0,2	0,0	0,2	0,0	0,0	0,0	0,0	0,0	-100,0%	-0,2
	23	Зерновая страховая компания	0,0	0,0	0,0	0,0	0,0	0,0	0,0	0,0	0,0	0,0		0,0
	24	Standard	0,0	0,0	0,2	0,0	0,2	0,0	0,0	0,0	0,0	0,0	-100,0%	-0,2
	25	СК ТрансОйл	0,0	0,0	0,1	0,0	0,1	0,0	0,0	0,2	0,0	0,2	50,9%	0,1
	26	Freedom Finance Insurance	0,0	0,0	0,0	0,0	0,0	0,0	0,0	0,0	0,0	0,0		0,0
	27	Альянс-Полис	0,0	0,0	0,1	0,0	0,0	0,0	0,0	0,0	0,3	-0,3		-0,3
	28	Sinoasia B&R	0,3	0,0	0,0	0,0	0,3	0,3	0,0	0,0	0,0	0,3	-0,7%	0,0
	29	Салем	0,0	0,0	0,1	0,0	0,1	0,0	0,0	0,0	0,0	0,0	-100,0%	-0,1
	30	Казкоммерц -Life	0,6	0,0	0,0	0,0	0,6	0,0	0,0	0,0	0,0	0,0	-100,0%	-0,6
31	Казкоммерц-Полис	0,4	0,0	0,2	0,0	0,6	0,0	0,0	0,0	0,0	0,0	-100,0%	-0,6	
32	Нурполис	0,0	0,0	0,4	0,0	1,8	0,0	0,0	0,0	0,0	0,0	-100,0%	-1,8	
	Итого:	5,5	4,5	4,9	0,4	14,6	7,0	5,2	5,4	1,8	15,8	8,5%	1,2	



Таблица 6. Рентабельность (млрд тенге):

	№	Наименование страховой компании	Чистая прибыль (ЧП)		ROAA		ROAE		%Δ		Δ в абс. ЧП
			01.03.2018	01.03.2019	01.03.2018	01.03.2019	01.03.2018	01.03.2019	ROAA	ROAE	
I группа (активы: >50 млрд тенге)	1	Евразия	4,04	5,56	1,8%	2,1%	3,6%	3,9%	0,3%	0,3%	1,5
	2	Халык - Казахстанстрах	-0,55	1,26	-1,1%	1,0%	-2,4%	2,6%	2,1%	5,0%	1,8
	3	Виктория	-0,22	0,61	-0,3%	0,7%	-0,3%	0,7%	0,9%	1,0%	0,8
	4	НОМАД LIFE	1,21	1,32	1,8%	1,4%	14,1%	12,8%	-0,4%	-1,3%	0,1
	5	Халык-Life	0,32	1,26	0,5%	0,9%	2,9%	5,4%	0,4%	2,5%	0,9
II группа (активы: 10 - 50 млрд тенге)	6	KazakhExport	0,25	0,52	0,5%	1,1%	0,6%	1,2%	0,5%	0,6%	0,3
	7	Государственная аннуитетная компания	-0,17	0,05	-0,5%	0,1%	-3,6%	1,1%	0,6%	4,7%	0,2
	8	СК Казахмыс	0,30	-0,11	1,0%	-0,3%	3,2%	-0,9%	-1,3%	-4,1%	-0,4
	9	Standard Life	0,02	-0,47	0,1%	-1,6%	0,5%	-14,6%	-1,6%	-15,1%	-0,5
	10	НОМАД Иншуранс	-0,38	0,22	-1,8%	0,9%	-5,6%	2,5%	2,7%	8,2%	0,6
	11	Коммеск - Өмір	-0,52	-1,89	-3,1%	-8,2%	-6,2%	-20,5%	-5,1%	-14,4%	-1,4
	12	Сентрас Иншуранс	-0,07	-0,07	-0,6%	-0,4%	-2,0%	-1,6%	0,2%	0,4%	0,0
	13	Нефтяная страховая компания	0,37	-0,24	2,1%	-1,5%	6,6%	-3,2%	-3,6%	-9,8%	-0,6
	14	Kaspi Страхование	0,65	1,03	3,3%	7,1%	6,5%	10,5%	3,9%	4,0%	0,4
	15	Европейская Страховая Компания	0,40	0,68	3,0%	4,3%	7,6%	11,0%	1,3%	3,4%	0,3
	16	Freedom Finance Life	-0,04	0,27	-0,4%	2,6%	-1,6%	8,4%	3,0%	10,0%	0,3
	17	Цесна-Гарант	0,19	0,02	1,4%	0,1%	2,5%	0,2%	-1,2%	-2,3%	-0,2
	18	Лондон-Алматы	-0,08	0,03	-0,6%	0,3%	-1,0%	0,4%	0,9%	1,5%	0,1
III группа (активы: <10 млрд тенге)	19	Amanat	0,01	-0,01	0,2%	-0,1%	0,3%	-0,2%	-0,2%	-0,5%	0,0
	20	ИНТЕРТИЧ	0,01	0,06	0,2%	0,8%	0,3%	1,9%	0,6%	1,5%	0,1
	21	АСКО	0,03	0,00	0,6%	0,0%	1,2%	0,0%	-0,6%	-1,1%	0,0
	22	Kompetenz	0,00	0,00	0,0%	0,0%	0,0%	0,0%	0,0%	0,0%	0,0
	23	Зерновая страховая компания	0,05	0,06	0,9%	1,2%	1,0%	1,4%	0,3%	0,3%	0,0
	24	Standard	0,09	0,00	0,9%	0,0%	2,4%	0,0%	-0,9%	-2,4%	-0,1
	25	СК ТрансОйл	-0,13	-0,09	-3,9%	-2,7%	-6,0%	-3,9%	1,2%	2,2%	0,0
	26	Freedom Finance Insurance	0,09	-0,04	5,5%	-1,7%	6,3%	-2,0%	-7,2%	-8,3%	-0,1
	27	Альянс-Полис	0,22	0,30	6,6%	12,8%	19,4%	13,4%	6,2%	-6,0%	0,1
	28	Sinoasia B&R	0,00	0,01	-0,2%	0,3%	-0,4%	0,5%	0,5%	0,9%	0,0
	29	Салем	-1,30	0,00	-24,2%	0,0%	-46,8%	0,0%	24,2%	46,8%	1,3
	30	Казкоммерц-Полис	0,53	0,00	1,4%	0,0%	2,6%	0,0%	-1,4%	-2,6%	-0,5
	31	Казкоммерц -Life	0,97	0,00	1,6%	0,0%	8,8%	0,0%	-1,6%	-8,8%	-1,0
	32	Нурполис	-0,10	0,00	-2,5%	0,0%	-5,8%	0,0%	2,5%	5,8%	0,1
	Итого:	6,2	10,3	0,58%	1,0%	1,5%	2,2%	0,39%	0,7%	4,1	



Приложение 7. Рейтинги страховых компаний РК от международных агентств:

	S&P; Moody's; Fitch					A.M.Best			
	Агентство	Рейтинг	Прогноз	Дата	Действие	Рейтинг	Прогноз	Дата	Действие
Евразия	S&P	BBB-	Стабильный	14.11.2018	Повышение	V++	Стабильный	28.06.2018	Подтверждение
Виктория						V+	Негативный	13.07.2018	Подтверждение
НОМАД Иншуранс						C++	Стабильный	06.04.2018	Понижение
Халык						V++	Негативный	14.12.2018	Подтверждение
Халык-Life						V+	Стабильный	01.03.2019	Подтверждение
KazakhExport	Moody's	Baa3	Стабильный	25.08.2017	Подтверждение				
СК Казахмыс	Fitch	BB-	Стабильный	28.06.2018	Повышение				
Нефтяная страховая компания	S&P	B+	Негативный	14.06.2018	Подтверждение				
Цесна-Гарант	S&P	B+	Негативный	30.11.2018	Подтверждение				
Лондон-Алматы						C++	Стабильный	29.03.2018	Подтверждение
Сентрас Иншуранс						C+	Стабильный	19.04.2018	Подтверждение
Amanat	Fitch	B	Стабильный	28.06.2018	Подтверждение				
Зерновая страховая компания	S&P	B	Стабильный	26.03.2019	Подтверждение				
Freedom Finance Life	Fitch	B-	Стабильный	28.02.2019	Подтверждение				
НОМАД LIFE						B-	Стабильный	05.11.2018	Подтверждение
Standard Life	Fitch	B	Стабильный	04.12.2018	Подтверждение				
НОМАД Иншуранс	Fitch	B-		10.12.2018	RW Негативный				