



События в банковском секторе

После значительного снижения в феврале суммарные активы БВУ продемонстрировали минимальное изменение в марте (-0,6 млрд тенге). При этом ссудный портфель показал умеренное снижение (-22,5 млрд тенге), в то время как брутто-выдача новых кредитов сохранилась на одном уровне с февралём (1,0 трлн тенге). В то же время на рынке продолжается признание проблемных кредитов: доля NPL в марте выросла с 8,3% до 8,6%. Указанный рост в основном обусловлен признанием проблемных ссуд Цеснабанком (+23,7 млрд тенге) и AsiaCredit Bank (+10,1 млрд тенге).

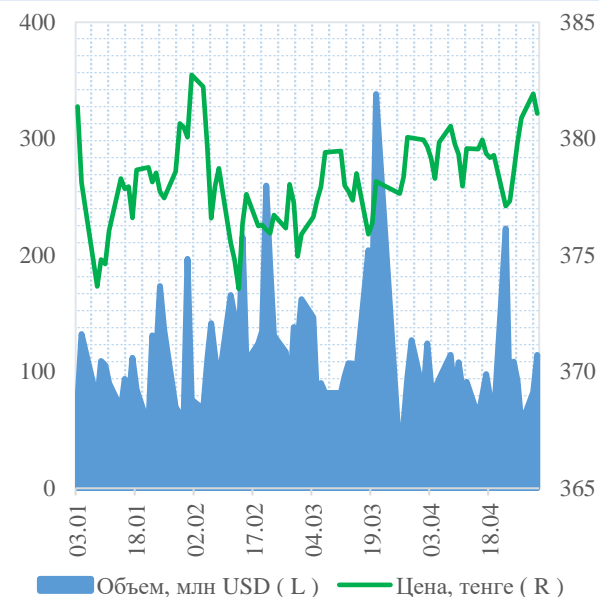
В марте наблюдалось значительное снижение вкладов юридических клиентов у Народного Банка (-220,7 млрд тенге) и First Heartland Bank (-158,4 млрд тенге), тогда как снижение депозитной базы сектора в целом составило 296,7 млрд тенге. Указанное снижение было частично нивелировано привлечением банками средств прочих кредиторов (+98,5 млрд тенге), а также за счёт операций с производными финансовыми инструментами (+105,4 млрд тенге). Так, совокупные обязательства сектора снизились лишь на 69,2 млрд тенге. Тем временем совокупный убыток сектора сократился за месяц до 50,3 млрд тенге с 102,1 млрд тенге в феврале.

- 15 апреля НБРК сообщил о снижении базовой ставки до уровня 9,0% с симметричным коридором +/-1% (впервые за последние 10 месяцев). Годовая инфляция в марте (4,8%) сформировалась ниже середины целевого коридора, а инфляционные ожидания продолжили снижение (4,5% с 4,7% ранее). В то же время во внешнем секторе отмечается ряд позитивных тенденций, включая замедление инфляции в странах-торговых партнерах, а также рост цен на сырьевых рынках.
- 29 апреля АО «Цеснабанк» объявил о смене своего названия. Новое название банка - АО «First Heartland Jýsan Bank» с розничным брендом «Jýsan Bank».

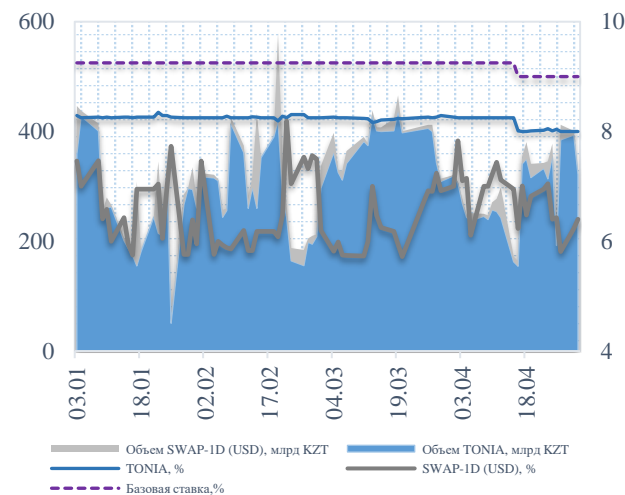
Действия рейтинговых агентств

- 18 апреля рейтинговое агентство Moody's изменило прогноз по банковской системе страны со «стабильного» на «позитивный» благодаря улучшению капитализации и качества активов казахстанских банков наряду с высоким уровнем ликвидности. По мнению агентства, рост кредитования приведет к частичному снижению доли проблемных кредитов поскольку новые кредиты обладают более высоким качеством. Прибыльность банков немного повысится в течение ближайших 12-18 месяцев, так как негативное влияние снижения процентной маржи будет нивелировано ростом комиссионного дохода и повышением эффективности.
- 16 апреля в обзоре банковского сектора СНГ рейтинговое агентство Fitch отмечает, что рост розничного кредитования в Казахстане является достаточно высоким и превышает рост номинальных доходов, что может стать источником растущих рисков, в то время как местный регулятор пока не предпринял решительных шагов по ограничению такого роста.
- 04 апреля Fitch подтвердило рейтинги АО «Банк ЦентрКредит» на уровне «В-» (прогноз «Стабильный») и отозвало рейтинги по коммерческим причинам. РДЭ и рейтинг поддержки БЦК подкрепляются вероятностью поддержки со стороны государства. Между тем Fitch подтвердило рейтинг устойчивости БЦК на уровне «ССС», что отражает ограниченные изменения кредитоспособности банка с момента последнего пересмотра в декабре 2018 г.

Динамика курса тенге, USDKZT_TOD



Денежный рынок





Активы

В сравнении со значительным снижением месяцем ранее (-635,6 млрд тенге), изменение совокупных активов БВУ в марте было несущественным (-0,6 млрд тенге). Вместе с тем суммарное снижение активов по итогам первого квартала составило 666,7 млрд тенге (до 24,6 трлн тенге), происходящее на фоне отрицательной переоценки ссудного портфеля (-718,0 млрд тенге) и снижения обязательств (-705,4 млрд тенге), в том числе депозитной базы (-385,3 млрд тенге). При этом без учета Цеснабанка, совокупные активы БВУ с начала года выросли на 97,5 млрд тенге или 0,4%.

В марте наблюдается резкое снижение активов у Народного Банка (-179,3 млрд тенге) и First Heartland Bank (-157,2 млрд тенге). Уменьшение активов указанных БВУ было преимущественно обусловлено снижением базы фондирования со стороны клиентов юридических лиц. Отмечаем, в марте Народный Банк также сообщил о долгосрочном погашении международных облигаций (BTASe16) в размере 200,0 млн долларов (~76,0 млрд тенге).

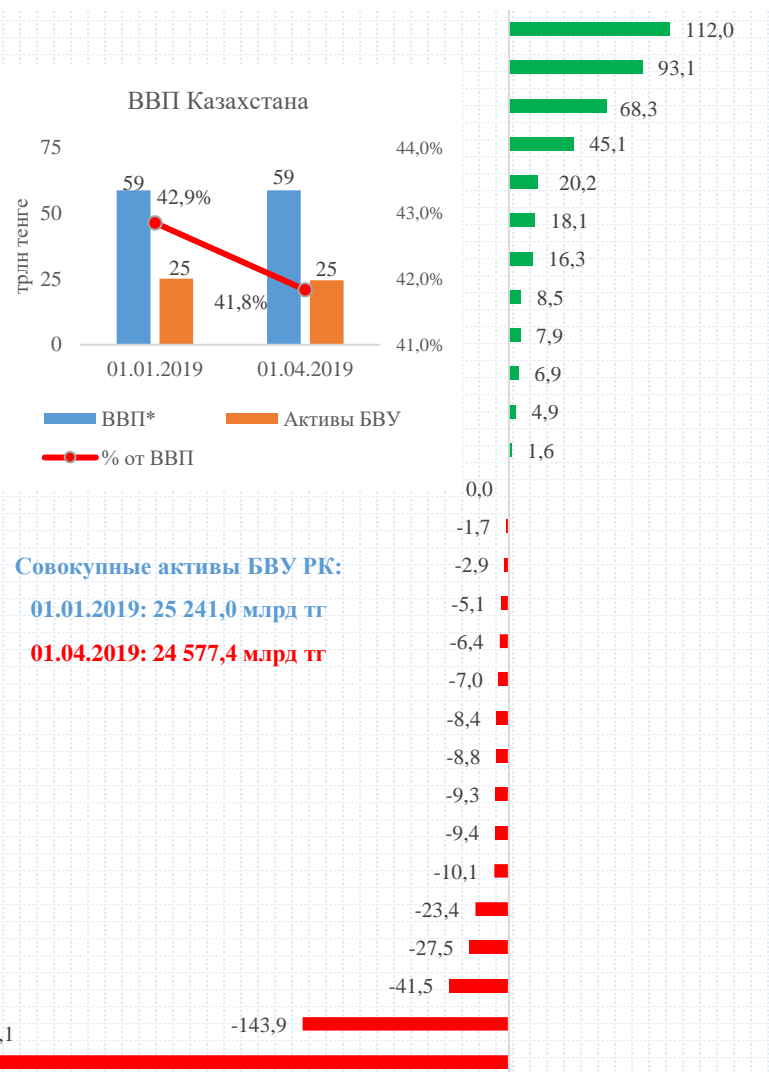
Вместе с тем лидером по снижению совокупной стоимости активов с начала года стал Цеснабанк (-44,6%). Указанное снижение произошло на фоне значительного сокращения ссудного портфеля (-40,3%) ввиду продажи портфеля сельхозкредитов ФПК, формирования провизий (x2,8) и снижения обязательств (-42,3%), в том числе депозитной базы (-39,3%). Таким образом, по размеру активов банк опустился с четвертого на девятое место.

Благодаря приросту в марте (+6,7%) Жилстройсбербанк стал лидером по увеличению активов по итогам первого квартала (+11,2%). Прирост активов банка произошел благодаря привлечению фондирования по депозитам клиентов (+12,3%), при этом ссудный портфель банка продемонстрировал менее выраженный рост (+6,7%).

*по данным Прогноза социально-экономического развития РК на 2019-2023 годы МНЭ РК.

АО "Жилстройсбербанк Казахстана"	112,0
АО "KASPI BANK"	93,1
Банк Китая в Казахстане	68,3
АО "First Heartland Bank"	45,1
ДБ АО "Сбербанк"	20,2
АО "Банк "Bank RBK"	18,1
АО "АТФБанк"	16,3
АО "ForteBank"	8,5
ДО АО Банк ВТБ (Казахстан)	7,9
АО "Шинхан Банк Казахстан"	6,9
АО "Исламский банк "Заман-Банк"	4,9
АО "Tengri Bank"	1,6
ДБ НБ Пакистана в Казахстане	0,0
АО "ДБ "КЗИ БАНК"	-1,7
ДБ АО "Банк Хоум Кредит"	-2,9
АО "ТПБ Китая в г.Алматы"	-5,1
АО "Банк ЦентрКредит"	-6,4
АО "AsiaCredit Bank"	-7,0
АО "Исламский Банк "Al Hilal"	-8,4
АО "Банк Kassa Nova"	-8,8
АО "Capital Bank Kazakhstan"	-9,3
АО "ДБ "АЛЬФА-БАНК"	-9,4
АО "Евразийский Банк"	-10,1
АО "Ситибанк Казахстан"	-23,4
АО "Altyn Bank"	-27,5
АО "Нурбанк"	-41,5
АО "Народный Банк Казахстана"	-764,1
АО "Цеснабанк"	-143,9

Изменение активов в абс. выражении
(01.01.19 - 01.04.19), млрд тенге





Ссудный портфель

Ссудный портфель БВУ по остаткам за март незначительно снизился на 22,5 млрд тенге (-0,2%) до отметки 13,0 трлн тенге. При этом снижение за первый квартал составило 718,0 млрд тенге (-5,2%); 79% указанного уменьшения приходится на Цеснабанк. Отмечается дальнейшее снижение доли ссудного портфеля в совокупных активах до 53,1% с 54,5% на начало года (годом ранее она составляла 56,0%).

Между тем прирост брутто-выдачи новых кредитов в марте замедлился до 0,9% в сравнении с 10,3% по итогам февраля. При этом в первом квартале было выдано новых кредитов на сумму 2,9 трлн тенге в сравнении с 2,7 трлн тенге за аналогичный период прошлого года (+8,5%). В то же время объём нот в обращении на конец марта находился вблизи отметки 3,8 трлн тенге (тек. 4,3 трлн тенге) или около 30% ссудного портфеля системы. Повышенные кредитные риски и умеренно «короткий» характер базы фондирования остаются одними из ключевых барьеров к активному кредитованию. Хотим также отметить, что по данным Нацбанка, годовой рост кредитования экономики без учета кредитного портфеля банков, проходящих реструктуризацию и лишенных лицензии, составил 10,3% или 1,1 трлн тенге.

15 апреля НБРК объявил о первом за последние 10 месяцев снижении базовой ставки до уровня 9,00% (-25 б.п.), что привело к соответствующему падению доходности на денежном рынке вблизи нижней границы нового процентного коридора (TONIA 8,0%, SWAP 6,23%), а доходность месячных нот и недельных депозитов снизилась менее выражено до 8,62-8,70% годовых (в среднем на 10-20 б.п.).

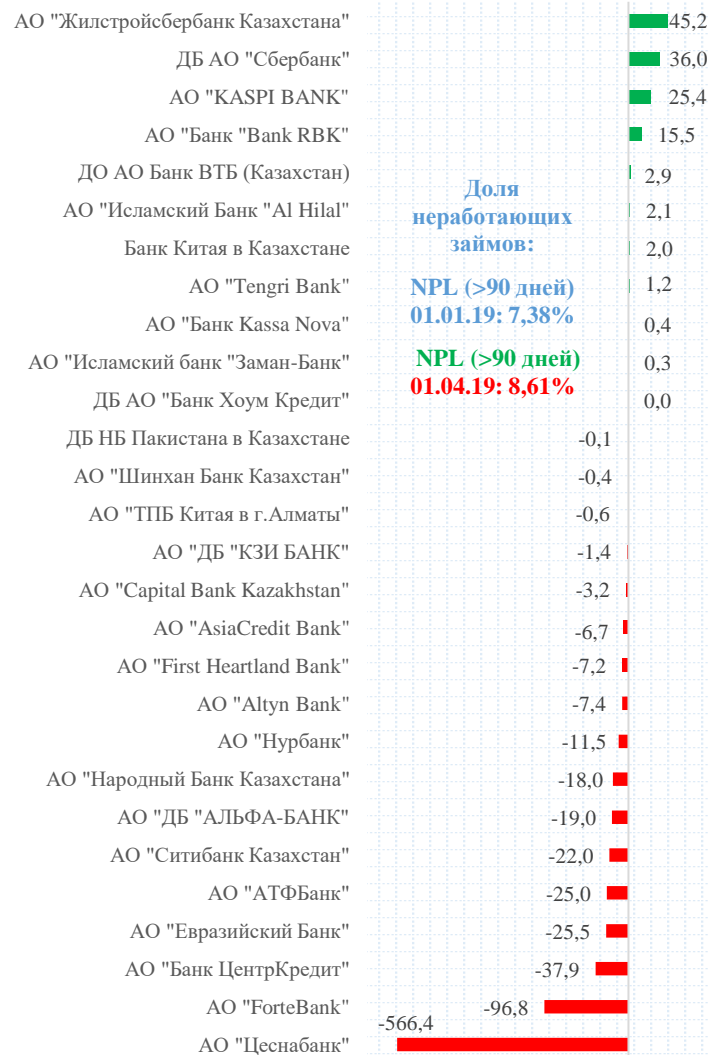
На рынке продолжается признание проблемных кредитов: доля NPL в марте выросла с 8,3% до 8,6% (+1,2% с начала года). На увеличение доли неработающих займов сектора основное влияние оказало их признание у Цеснабанка (+23,7 млрд тенге) и AsiaCredit Bank (+10,1 млрд тенге). Тем временем совокупные провизии сектора в отчетном месяце выросли на 27,3 млрд тенге (+1,2%); в основном благодаря формированию дополнительных резервов АТФБанком (+9,7 млрд тенге) и ДБ Сбербанк (+7,0 млрд тенге).

Доля кредитов в инвалюте в марте незначительно снизилась с 19,8% до 19,7% или 2,5 трлн тенге (-3,2% с начала года). Тем временем средневзвешенная ставка вознаграждения по выданным кредитам в нацвалюте юрлицам в марте снизилась с 12,4% до 12,0% (+0,3% с начала года), физлицам – с 18,2% до 17,8% (+0,6% с начала года).

Таблица 1. Совокупные кредиты экономике, трлн тенге:

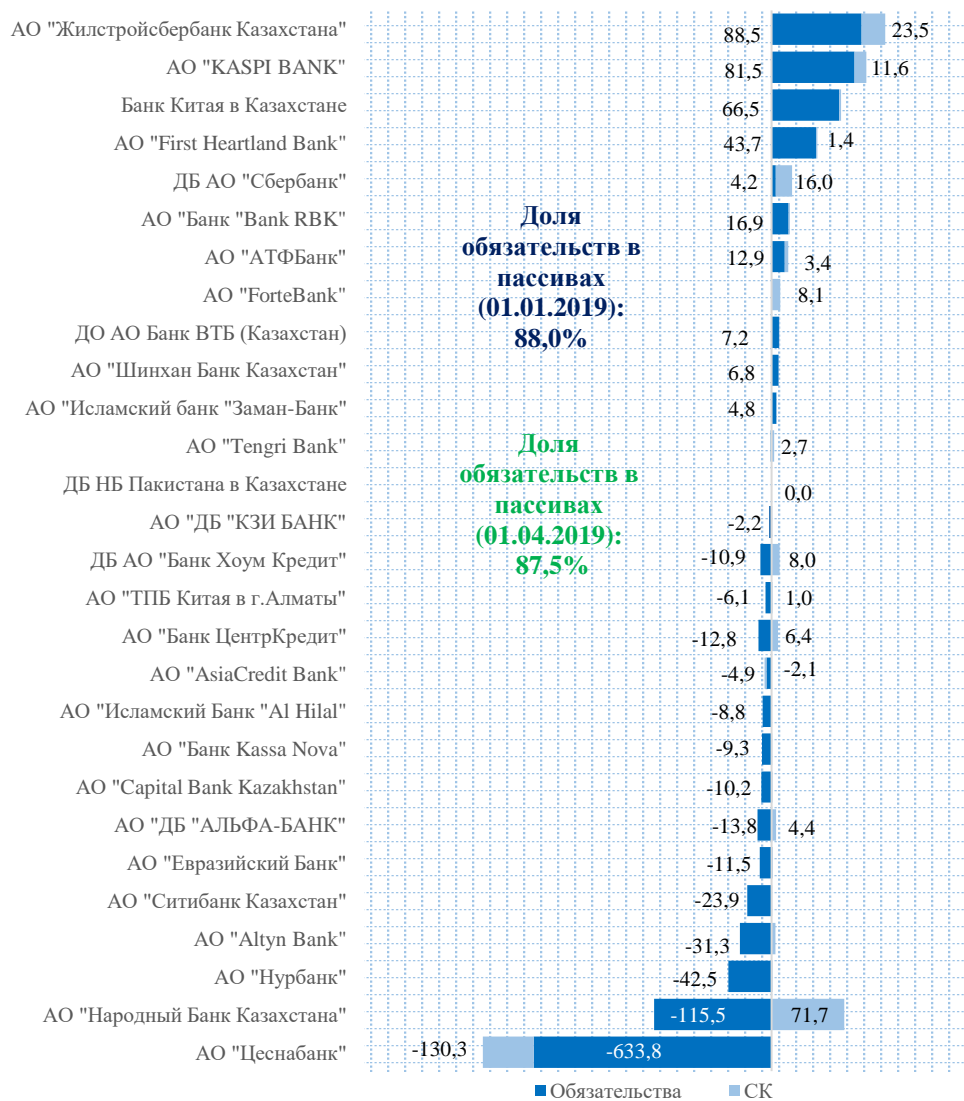
	04.18	05.18	06.18	07.18	08.18	09.18	10.18	11.18	12.18	01.19	02.19	03.19
в КЗТ	9,6	9,7	9,8	9,9	9,8	9,8	10,0	10,0	10,1	9,9	10,0	10,0
в инв.	3,1	3,2	3,1	3,1	2,9	2,9	2,9	2,9	3,0	2,6	2,5	2,5
ЮЛ	8,0	8,0	8,0	8,0	7,6	7,6	7,6	7,6	7,8	7,2	7,1	7,0
ФЛ	4,7	4,8	4,9	5,0	5,1	5,2	5,3	5,3	5,3	5,3	5,4	5,4
Всего	12,7	12,8	13,0	13,0	12,7	12,8	12,9	12,9	13,1	12,5	12,5	12,5
%, инв.	24,7	24,6	24,2	24,0	23,0	22,9	22,4	22,4	22,9	20,6	19,8	19,7

Изменение ссудного портфеля в абс. выражении (01.01.19 - 01.04.19), млрд тенге





**Изменение пассивов в абсолютном выражении
(01.01.19 - 01.04.19), млрд тенге**



Обязательства и собственный капитал

Совокупные обязательства БВУ в марте незначительно сократились на 69,2 млрд тенге (-0,3%) до 21,5 трлн тенге, после уменьшения на 507,6 млрд тенге в феврале (-3,2% с начала года). При этом депозитная база сектора снизилась более выражено на 296,7 млрд тенге. Указанный отток средств клиентов был частично нивелирован привлечением средств прочих кредиторов (+98,5 млрд тенге), а также за счёт операций с производными финансовыми инструментами (+105,4 млрд тенге).

Вместе с тем с начала года обязательства банковского сектора показывают снижение на 3,2% или 705,4 млрд тенге (до 21,5 трлн тенге), происходящее на фоне уменьшения депозитной базы (-385,3 млрд тенге), займов от других банков и организаций, осуществляющих отдельные виды банковских операций (-285,2 млрд тенге) и обязательств по сделкам репо (-199,4 млрд тенге).


В то же время собственный капитал БВУ в марте вырос на 68,6 млрд тенге (+2,3%) до 3,1 трлн тенге, после уменьшения на 128,1 млрд тенге в феврале. Указанный рост в основном обусловлен приростом капитала Народного Банка (+18,8 млрд тенге) и Жилстройсбербанка (+19,8 млрд тенге). С начала года собственный капитал сектора показывает прирост на 1,3% или 38,7 млрд тенге. Увеличение собственного капитала отмечается практически у всех банков, за исключением Цеснабанка (-130,3 млрд тенге) и AsiaCredit Bank (-2,1 млрд тенге). При этом прирост капитала происходит в основном на фоне капитализации нераспределенной прибыли.

Наибольшее снижение обязательств в марте отмечается у Народного Банка (-198,1 млрд тенге) и First Heartland Bank (-158,0 млрд тенге), что было обусловлено снижением и переоценкой портфеля вкладов юрлиц. При этом First Heartland Bank растерял основную часть (78%) прироста обязательств с начала года. Также отметим, что в начале марта Народный Банк сообщил о долгосрочном погашении международных облигаций (BTASe16) в размере 200,0 млн долларов (~76,0 млрд тенге).

Лидирующее место по снижению обязательств с начала года занял Цеснабанк (-42,3%), что в том числе было обусловлено продолжающимся с сентября прошлого года оттоком средств с депозитных счетов клиентов (-39,3%). Собственный капитал банка снизился на 60,6% на фоне роста расходов на формирование провизий.



**Изменение депозитов в абсолютном выражении
(01.01.19 - 01.04.19), млрд тенге**



Депозиты

Депозитный портфель БВУ по итогам марта демонстрирует снижение на 296,7 млрд тенге (-1,8%), составляя 16,7 трлн тенге или 68,0% от структуры фондирования. При этом отмечается резкое уменьшение корпоративных вкладов (-305,5 млрд тенге) и практически нейтральная динамика розничных (+8,8 млрд тенге). На этом фоне доля розничных депозитов увеличилась с 50,4% до 51,3%. Между тем с начала года депозитный портфель теряет 2,3% (с 17,0 трлн тенге).

В марте отмечались существенные движения корпоративных депозитов. Помимо указанного ранее снижения вкладов юрлиц у Народного Банка (-220,7 млрд тенге) и First Heartland Bank (-158,4 млрд тенге), весомое уменьшение также отмечается у АТФБанка (-54,3 млрд тенге) и БЦК (-43,0 млрд тенге). В то же время существенный прирост депозитной базы корпоративных клиентов наблюдается у Ситибанк Казахстана (+47,9 млрд тенге) и ДБ Сбербанк (+40,4 млрд тенге).

Вместе с тем максимальный рост розничных депозитов в марте у Kaspi (+28,6 млрд тенге), который также удерживает лидерство с начала года (см. график слева). Розничные вклады у Народного Банка демонстрируют снижение весь квартал (-15,1 млрд тенге за март). Тем временем депозитный портфель жилищных сбережений Жилстройсбербанка в марте вырос еще на 38,5 млрд тенге после роста на 45,5 млрд тенге в феврале.

Долларизация депозитов в марте снизилась до 41,5% с 43,6% ранее (-6,9% с начала года). Отмечаем, в структуре совокупных депозитов объем вкладов в тенге в марте показал рост на 1,4% при уменьшении вкладов в инвалюте на 6,8%. Напомним, текущие предельные ставки по вкладам физлиц сохраняются до конца второго квартала 2019 года, после чего возможна их корректировка вниз на фоне снижения базовой ставки.

В марте средневзвешенная ставка вознаграждения банков по привлеченным депозитам в нацвалюте у юрлиц не изменилась - 7,2% (+0,1% с начала года), по депозитам физических лиц выросла с 9,1% до 9,3% (-0,4% с начала года).

Таблица 2. Совокупные депозиты в депозитных организациях, трлн тенге:

	04.18	05.18	06.18	07.18	08.18	09.18	10.18	11.18	12.18	01.19	02.19	03.19
в KZT	9,4	9,4	9,9	9,9	9,5	9,3	9,4	9,0	9,6	10,7	9,9	10,1
ФЛ	4,1	4,3	4,5	4,5	4,3	4,2	4,2	4,3	4,6	4,6	4,7	4,7
ЮЛ	5,2	5,1	5,5	5,4	5,2	5,1	5,1	4,7	5,0	6,1	5,3	5,3
в инв.	8,0	7,8	7,9	8,2	8,1	8,4	8,3	8,8	9,0	8,5	7,7	7,1
ФЛ	4,0	3,9	3,9	3,9	4,2	4,2	4,1	4,0	4,1	3,9	3,8	3,7
ЮЛ	4,0	4,0	4,0	4,3	3,9	4,2	4,2	4,7	4,9	4,6	3,9	3,4
Всего	17,4	17,2	17,8	18,1	17,7	17,6	17,6	17,8	18,6	19,2	17,6	17,2
% инв.	46,1	45,4	44,5	45,3	46,0	47,5	46,9	49,4	48,4	44,4	43,6	41,5



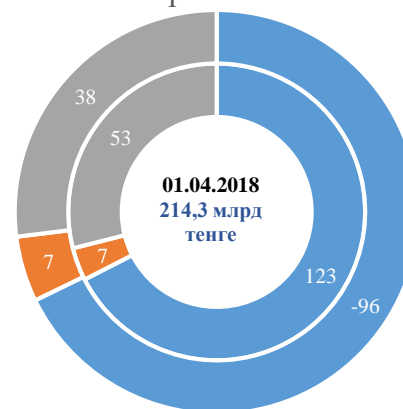
Рентабельность¹

По итогам марта чистый убыток² сектора сократился до 50,3 млрд тенге с 102,1 млрд тенге в феврале. Финансовый результат банковского сектора в марте поддерживал дальнейший рост прибыли у Народного Банка (+16,5 млрд тенге) и Kaspi (+10,8 млрд тенге), а также сокращение убытков у Цеснабанка (-6,5 млрд тенге). Без учета Цеснабанка, прибыль сектора составила 158,7 млрд тенге в сравнении с 203,6 млрд тенге за аналогичный период прошлого года. Показатели чистой процентной маржи (NIM) и чистого процентного спреда (NIS) составили 5,02% и 3,86% соответственно (5,05% и 3,93% ранее).

На фоне сокращения убытков усредненные показатели рентабельности активов и собственного капитала продемонстрировали соответствующее улучшение. Показатель ROAA улучшился с -0,4% до -0,2% (0,9% на 01.04.18), ROAE с -3,4% до -1,7% (7,0% на 01.04.18).

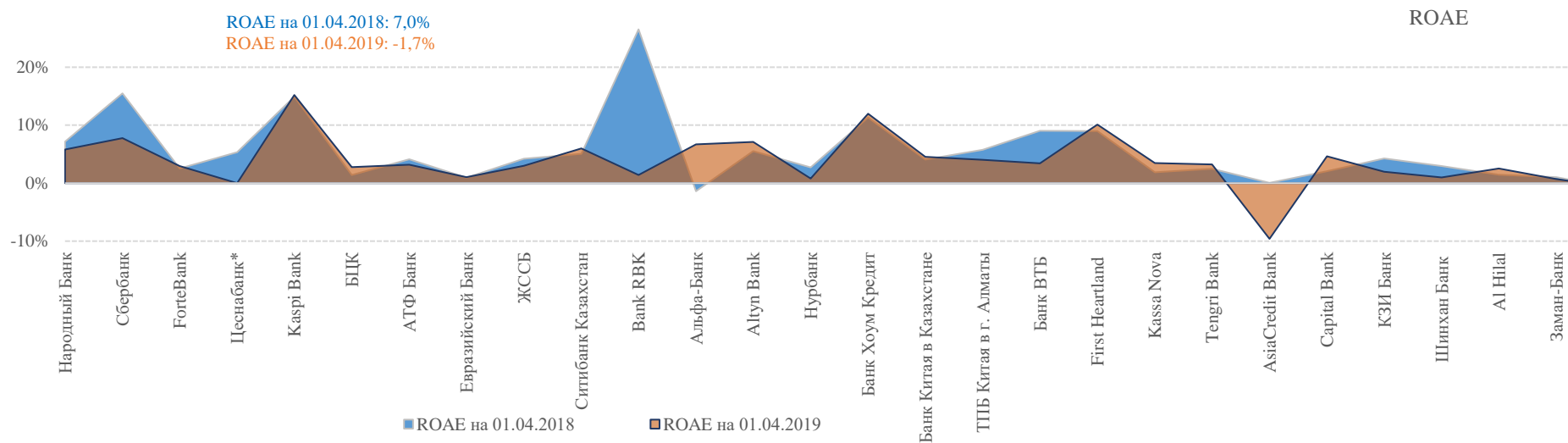
Чистая прибыль БВУ

01.04.2019:
-50,3
млрд тенге



ROAA на 01.04.2018: 0,9%
ROAA на 01.04.2019: -0,2%

■ I дивизион ■ II дивизион ■ III дивизион



¹ Средние показатели рентабельности активов (ROAA) и капитала (ROAE) рассчитываются накопленным итогом (не в %-х годовых) и являются усредненными (берется отношение прибыли к средним активам и капиталу).

² Показатель рассчитывается на основании данных по превышению текущих доходов (расходов) над расходами (доходами) за минусом уплаченного налога на прибыль. Данные могут отличаться от информации, представленной в корпоративной (управленческой, аудиторской) отчетности БВУ.

*Показатель ROAE Цеснабанка снизился до -147,1%.



Сведения об активах, обязательствах и собственном капитале БВУ Казахстана на 01.04.2019

Таблица 1. Изменение активов (млрд тенге):

	№	Наименование банка	Активы (А)		Ссудный портфель (СП)		%Δ			
			01.01.2019	01.04.2019	01.01.2019	01.04.2019	А	СП	А	СП
I дивизион (активы: >1,6 трлн тенге)	1	АО "Народный Банк Казахстана"	8 667,0	8 523,1	3 954,8	3 936,8	-1,7%	-0,5%	-143,9	-18,0
	2	ДБ АО "Сбербанк"	1 891,9	1 912,1	1 266,9	1 302,8	1,1%	2,8%	20,2	36,0
	3	АО "ForteBank"	1 776,7	1 785,2	728,8	632,0	0,5%	-13,3%	8,5	-96,8
	4	АО "Цеснабанк"	1 711,9	947,7	1 406,7	840,3	-44,6%	-40,3%	-764,1	-566,4
	5	АО "KASPI BANK"	1 704,1	1 797,2	1 151,3	1 176,7	5,5%	2,2%	93,1	25,4
II дивизион (активы: 1,0 - 1,6 трлн тенге)	6	АО "Банк ЦентрКредит"	1 516,5	1 510,2	1 084,2	1 046,4	-0,4%	-3,5%	-6,4	-37,9
	7	АО "АТФБанк"	1 346,4	1 362,7	922,9	897,9	1,2%	-2,7%	16,3	-25,0
	8	АО "Евразийский Банк"	1 116,0	1 105,9	655,3	629,8	-0,9%	-3,9%	-10,1	-25,5
III дивизион (активы: <1,0 трлн тенге)	9	АО "Жилстройсбербанк Казахстана"	998,4	1 110,3	670,5	715,7	11,2%	6,7%	112,0	45,2
	10	АО "Ситибанк Казахстан"	736,0	712,7	117,9	96,0	-3,2%	-18,6%	-23,4	-22,0
	11	АО "Банк "Bank RBK"	590,0	608,1	268,6	284,2	3,1%	5,8%	18,1	15,5
	12	АО "ДБ "АЛЬФА-БАНК"	471,4	462,0	266,7	247,7	-2,0%	-7,1%	-9,4	-19,0
	13	АО "Altyn Bank"	443,0	415,6	155,8	148,5	-6,2%	-4,7%	-27,5	-7,4
	14	АО "Нурбанк"	438,2	396,7	239,6	228,2	-9,5%	-4,8%	-41,5	-11,5
	15	ДБ АО "Банк Хоум Кредит"	378,5	375,6	286,5	286,6	-0,8%	0,0%	-2,9	0,0
	16	Банк Китая в Казахстане	331,5	399,8	16,3	18,3	20,6%	12,5%	68,3	2,0
	17	АО "ТПБ Китая в г.Алматы"	163,6	158,5	61,0	60,4	-3,1%	-1,0%	-5,1	-0,6
	18	ДО АО Банк ВТБ (Казахстан)	162,1	170,0	103,1	106,1	4,9%	2,9%	7,9	2,9
	19	АО "First Heartland Bank"	158,8	203,9	10,4	3,2	28,4%	-69,5%	45,1	-7,2
	20	АО "Банк Kassa Nova"	132,1	123,3	75,7	76,0	-6,6%	0,5%	-8,8	0,4
	21	АО "Tengri Bank"	130,5	132,1	102,9	104,0	1,3%	1,1%	1,6	1,2
	22	АО "AsiaCredit Bank"	118,2	111,3	65,9	59,2	-5,9%	-10,2%	-7,0	-6,7
	23	АО "Capital Bank Kazakhstan"	89,4	80,1	65,6	62,5	-10,4%	-4,8%	-9,3	-3,2
	24	АО "ДБ "КЗИ БАНК"	71,3	69,6	48,6	47,1	-2,4%	-2,9%	-1,7	-1,4
	25	АО "Шинхан Банк Казахстан"	42,2	49,0	10,2	9,7	16,3%	-4,4%	6,9	-0,4
	26	АО "Исламский Банк "Al Hilal"	36,0	27,5	8,9	11,0	-23,4%	23,9%	-8,4	2,1
	27	АО "Исламский банк "Заман-Банк"	17,7	22,5	13,7	14,0	27,5%	2,1%	4,9	0,3
	28	ДБ НБ Пакистана в Казахстане	4,8	4,7	3,9	3,8	-1,0%	-1,7%	0,0	-0,1
		Итого:	25 244,0	24 577,4	13 762,7	13 044,8	-2,6%	-5,2%	-666,7	-718,0



Таблица 2. Изменение NPL (% от ссудного портфеля):

	№	Наименование банка	NPL		NPL > 90		%Δ	
			01.01.2019	01.04.2019	01.01.2019	01.04.2019	NPL	NPL > 90
I дивизион (активы: >1,6 трлн тенге)	1	АО "Народный Банк Казахстана"	11,4%	13,1%	9,1%	9,4%	1,7%	0,3%
	2	ДБ АО "Сбербанк"	11,1%	9,8%	5,6%	7,4%	-1,3%	1,8%
	3	АО "ForteBank"	10,7%	13,6%	6,6%	8,0%	2,9%	1,4%
	4	АО "Цеснабанк"	39,2%	40,3%	8,8%	20,4%	1,1%	11,5%
	5	АО "KASPI BANK"	13,2%	14,5%	8,1%	8,2%	1,3%	0,1%
II дивизион (активы: 1,0 - 1,6 трлн тенге)	6	АО "Банк ЦентрКредит"	19,1%	20,6%	6,4%	7,1%	1,5%	0,7%
	7	АО "АТФБанк"	11,3%	11,9%	9,2%	9,2%	0,5%	-0,1%
	8	АО "Евразийский Банк"	19,2%	30,9%	8,9%	8,5%	11,7%	-0,4%
III дивизион (активы: <1,0 трлн тенге)	9	АО "Жилстройсбербанк Казахстана"	1,4%	1,8%	0,2%	0,2%	0,4%	0,0%
	10	АО "Ситибанк Казахстан"	0,0%	0,0%	0,0%	0,0%	0,0%	0,0%
	11	АО "Банк "Bank RBK"	21,2%	29,7%	12,2%	14,8%	8,5%	2,6%
	12	АО "ДБ "АЛЬФА-БАНК"	8,5%	8,6%	4,9%	5,7%	0,2%	0,8%
	13	АО "Altyn Bank"	1,3%	1,7%	0,5%	0,5%	0,4%	0,0%
	14	АО "Нурбанк"	9,4%	12,2%	7,6%	7,9%	2,8%	0,3%
	15	ДБ АО "Банк Хоум Кредит"	7,2%	7,9%	3,4%	3,4%	0,7%	0,0%
	16	Банк Китая в Казахстане	4,7%	4,1%	4,7%	4,1%	-0,6%	-0,6%
	17	АО "ТПБ Китая в г.Алматы"	0,0%	0,0%	0,0%	0,0%	0,0%	0,0%
	18	ДО АО Банк ВТБ (Казахстан)	9,9%	12,6%	7,4%	7,0%	2,7%	-0,5%
	19	АО "First Heartland Bank"	0,0%	0,0%	0,0%	0,0%	0,0%	0,0%
	20	АО "Банк Kassa Nova"	12,6%	15,4%	5,2%	6,0%	2,8%	0,9%
	21	АО "Tengri Bank"	2,7%	3,1%	2,4%	1,4%	0,4%	-0,9%
	22	АО "AsiaCredit Bank"	17,8%	50,6%	9,5%	26,8%	32,8%	17,3%
	23	АО "Capital Bank Kazakhstan"	13,7%	72,5%	8,1%	9,1%	58,8%	1,0%
	24	АО "ДБ "КЗИ БАНК"	6,9%	6,3%	4,5%	4,0%	-0,5%	-0,5%
	25	АО "Шинхан Банк Казахстан"	3,3%	3,4%	3,1%	3,2%	0,1%	0,1%
	26	АО "Исламский Банк "Al Hilal"	0,0%	0,0%	0,0%	0,0%	0,0%	0,0%
	27	АО "Исламский банк "Заман-Банк"	16,0%	53,0%	4,5%	3,6%	37,0%	-0,8%
	28	ДБ НБ Пакистана в Казахстане	30,3%	30,6%	30,3%	30,6%	0,4%	0,4%
	Итого:							
			14,5%	15,7%	7,4%	8,6%	1,2%	1,2%



Таблица 3. Изменение обязательств и собственного капитала (млрд тенге):

	№	Наименование банка	Обязательства (О)		Собственный капитал (СК)		%Δ		Δ в абс. выражении	
			01.01.2019	01.04.2019	01.01.2019	01.04.2019	О	СК	О	СК
I дивизион (активы: >1,6 трлн тенге)	1	АО "Народный Банк Казахстана"	7 642,6	7 427,1	1 024,3	1 096,0	-2,8%	7,0%	-215,5	71,7
	2	ДБ АО "Сбербанк"	1 717,5	1 721,7	174,4	190,4	0,2%	9,2%	4,2	16,0
	3	АО "ForteBank"	1 582,1	1 582,4	194,6	202,7	0,0%	4,2%	0,4	8,1
	4	АО "Цеснабанк"	1 496,9	863,1	214,9	84,6	-42,3%	-60,6%	-633,8	-130,3
	5	АО "KASPI BANK"	1 503,5	1 585,0	200,6	212,2	5,4%	5,8%	81,5	11,6
II дивизион (активы: 1,0 - 1,6 трлн тенге)	6	АО "Банк ЦентрКредит"	1 409,0	1 396,2	107,5	113,9	-0,9%	6,0%	-12,8	6,4
	7	АО "АТФБанк"	1 242,5	1 255,5	103,8	107,2	1,0%	3,2%	12,9	3,4
	8	АО "Евразийский Банк"	1 021,5	1 010,0	94,5	95,9	-1,1%	1,5%	-11,5	1,4
III дивизион (активы: <1,0 трлн тенге)	9	АО "Жилстройсбербанк Казахстана"	798,7	887,2	199,7	223,2	11,1%	11,8%	88,5	23,5
	10	АО "Ситибанк Казахстан"	598,4	574,6	137,6	138,1	-4,0%	0,4%	-23,9	0,5
	11	АО "Банк "Bank RBK"	510,7	527,5	79,3	80,5	3,3%	1,5%	16,9	1,2
	12	АО "ДБ "АЛЬФА-БАНК"	406,1	392,4	65,2	69,6	-3,4%	6,7%	-13,8	4,4
	13	АО "Altyn Bank"	402,0	370,7	41,0	44,8	-7,8%	9,3%	-31,3	3,8
	14	АО "Нурбанк"	372,4	329,9	65,8	66,8	-11,4%	1,5%	-42,5	1,0
	15	ДБ АО "Банк Хоум Кредит"	315,6	304,7	62,9	70,9	-3,5%	12,7%	-10,9	8,0
	16	Банк Китая в Казахстане	293,2	359,7	38,3	40,1	22,7%	4,6%	66,5	1,8
	17	АО "ТПБ Китая в г.Алматы"	140,4	134,3	23,2	24,2	-4,3%	4,1%	-6,1	1,0
	18	ДО АО Банк ВТБ (Казахстан)	141,2	148,4	20,9	21,6	5,1%	3,5%	7,2	0,7
	19	АО "First Heartland Bank"	145,1	188,8	13,6	15,1	30,1%	10,6%	43,7	1,4
	20	АО "Банк Kassa Nova"	117,0	107,7	15,0	15,6	-8,0%	3,5%	-9,3	0,5
	21	АО "Tengri Bank"	106,8	105,8	23,6	26,3	-1,0%	11,4%	-1,1	2,7
	22	АО "AsiaCredit Bank"	94,6	89,6	23,7	21,6	-5,2%	-8,7%	-4,9	-2,1
	23	АО "Capital Bank Kazakhstan"	66,2	56,1	23,1	24,0	-15,3%	3,9%	-10,2	0,9
	24	АО "ДБ "КЗИ БАНК"	44,1	41,8	27,3	27,8	-5,1%	2,0%	-2,2	0,5
	25	АО "Шинхан Банк Казахстан"	28,6	35,4	13,5	13,6	23,8%	0,6%	6,8	0,1
	26	АО "Исламский Банк "Al Hilal"	20,0	11,1	16,0	16,4	-44,3%	2,6%	-8,8	0,4
	27	АО "Исламский банк "Заман-Банк"	5,0	9,8	12,7	12,8	94,8%	0,7%	4,8	0,1
	28	ДБ НБ Пакистана в Казахстане	0,3	0,3	4,4	4,4	-4,7%	-0,7%	0,0	0,0
		Итого:	22 222,3	21 516,9	3 021,8	3 060,5	-3,2%	1,3%	-705,4	38,7



Таблица 4. Изменение депозитного портфеля (млрд тенге):

	№	Наименование банка	Депозиты физ.лиц (ФЛ)		Депозиты юр.лиц (ЮЛ)		%Δ		Δ в абс. выражении	
			01.01.2019	01.04.2019	01.01.2019	01.04.2019	ФЛ	ЮЛ	ФЛ	ЮЛ
I дивизион (активы: >1,6 трлн тенге)	1	АО "Народный Банк Казахстана"	3 320,0	3 191,1	3 198,8	3 138,2	-3,9%	-1,9%	-128,88	-60,6
	2	ДБ АО "Сбербанк"	764,4	685,3	659,0	695,1	-10,3%	5,5%	-79,05	36,1
	3	АО "ForteBank"	520,0	524,1	539,1	539,2	0,8%	0,0%	4,08	0,0
	4	АО "Цеснабанк"	380,0	323,6	320,2	101,6	-14,8%	-68,3%	-56,37	-218,7
	5	АО "KASPI BANK"	1 135,7	1 206,2	85,5	72,0	6,2%	-15,8%	70,48	-13,5
II дивизион (активы: 1,0 - 1,6 трлн тенге)	6	АО "Банк ЦентрКредит"	593,9	564,6	456,9	436,3	-4,9%	-4,5%	-29,29	-20,6
	7	АО "АТФБанк"	361,5	327,8	545,9	507,6	-9,3%	-7,0%	-33,72	-38,3
	8	АО "Евразийский Банк"	398,0	390,4	349,0	408,9	-1,9%	17,2%	-7,68	60,0
III дивизион (активы: <1,0 трлн тенге)	9	АО "Жилстройсбербанк Казахстана"	637,6	683,9	26,5	61,9	7,3%	133,8%	46,29	35,4
	10	АО "Ситибанк Казахстан"	5,8	5,6	538,7	505,5	-4,3%	-6,2%	-0,25	-33,2
	11	АО "Банк "Bank RBK"	146,0	154,7	114,9	102,3	6,0%	-11,0%	8,70	-12,6
	12	АО "ДБ "АЛЬФА-БАНК"	97,6	85,9	189,1	178,2	-12,0%	-5,7%	-11,73	-10,9
	13	АО "Altyn Bank"	89,5	91,6	247,5	249,5	2,3%	0,8%	2,08	2,0
	14	АО "Нурбанк"	105,8	96,1	114,3	110,0	-9,2%	-3,8%	-9,75	-4,3
	15	ДБ АО "Банк Хоум Кредит"	68,0	70,6	61,9	70,4	3,8%	13,8%	2,60	8,5
	16	Банк Китая в Казахстане	2,2	2,4	287,6	355,6	6,1%	23,6%	0,14	68,0
	17	АО "ТПБ Китая в г. Алматы"	5,2	4,9	128,8	123,3	-5,7%	-4,2%	-0,30	-5,4
	18	ДО АО Банк ВТБ (Казахстан)	21,6	24,9	63,9	72,0	15,3%	12,7%	3,30	8,1
	19	АО "First Heartland Bank"	0,0	0,0	143,4	185,5	-9,2%	29,4%	0,00	42,1
	20	АО "Банк Kassa Nova"	33,8	33,3	65,8	57,3	-1,6%	-12,9%	-0,55	-8,5
	21	АО "Tengri Bank"	32,4	32,6	41,8	36,1	0,4%	-13,6%	0,15	-5,7
	22	АО "AsiaCredit Bank"	35,0	33,6	15,1	17,4	-3,9%	14,7%	-1,35	2,2
	23	АО "Capital Bank Kazakhstan"	6,7	5,5	19,8	20,4	-18,7%	2,8%	-1,26	0,6
	24	АО "ДБ "КЗИ БАНК"	5,8	5,9	24,3	29,0	1,0%	19,4%	0,06	4,7
	25	АО "Шинхан Банк Казахстан"	3,2	3,8	16,7	24,1	20,3%	43,7%	0,65	7,3
	26	АО "Исламский Банк "Al Hilal"	0,7	1,3	16,8	7,5	67,9%	-55,4%	0,51	-9,3
	27	АО "Исламский банк "Заман-Банк"	0,0	0,0	0,5	2,8	11,6%	454,8%	0,00	2,3
	28	ДБ НБ Пакистана в Казахстане	0,2	0,1	0,1	0,1	-31,0%	36,9%	-0,05	0,0
	Итого:		8 771,0	8 549,7	8 272,0	8 107,9	-2,5%	-2,0%	-221,23	-164,1



Таблица 5. Показатели чистой прибыли (млрд тенге):

	№	Наименование банка	Чистая прибыль (ЧП)		ROAA		ROAE		%Δ		Δ в абс.			
			01.04.2018	01.04.2019	01.04.2018	01.04.2019	01.04.2018	01.04.2019	ROAA	ROAE	ЧП			
I дивизион (активы: >1,6 трлн тенге)	1	АО "Народный Банк Казахстана"	57,7	61,7	1,2%	0,7%	7,2%	5,8%	-0,5%	-1,4%	4,0			
	2	ДБ АО "Сбербанк"	25,0	14,2	1,5%	0,7%	15,5%	7,8%	-0,7%	-7,7%	-10,8			
	3	АО "ForteBank"	4,8	5,8	0,3%	0,3%	2,5%	2,9%	0,0%	0,4%	1,1			
	4	АО "Цеснабанк"	10,7	-209,0	0,5%	-15,7%	5,3%	-139,6%	-16,2%	-144,9%	-219,7			
	5	АО "KASPI BANK"	24,6	31,4	1,7%	1,8%	14,9%	15,2%	0,1%	0,3%	6,8			
II дивизион (активы: 1,0 - 1,6 трлн тенге)	6	АО "Банк ЦентрКредит"	1,6	3,1	0,1%	0,2%	1,4%	2,8%	0,1%	1,4%	1,5			
	7	АО "АТФБанк"	4,0	3,4	0,3%	0,2%	4,1%	3,2%	-0,1%	-0,9%	-0,6			
	8	АО "Евразийский Банк"	0,9	1,0	0,1%	0,1%	0,9%	1,1%	0,0%	0,1%	0,1			
III дивизион (активы: <1,0 трлн тенге)	9	АО "Жилстройсбербанк Казахстана"	7,0	6,3	0,9%	0,6%	4,2%	3,0%	-0,3%	-1,2%	-0,6			
	10	АО "Ситибанк Казахстан"	7,0	8,3	1,2%	1,1%	5,1%	6,0%	-0,1%	0,9%	1,3			
	11	АО "Банк "Bank RBK"	21,8	1,1	4,2%	0,2%	26,5%	1,4%	-4,0%	-25,1%	-20,6			
	12	АО "ДБ "АЛЬФА-БАНК"	-0,8	4,5	-0,2%	1,0%	-1,4%	6,7%	1,2%	8,1%	5,3			
	13	АО "Altyn Bank"	2,5	3,0	0,6%	0,7%	5,5%	7,1%	0,1%	1,6%	0,5			
	14	АО "Нурбанк"	1,7	0,5	0,4%	0,1%	2,7%	0,8%	-0,3%	-1,9%	-1,1			
	15	ДБ АО "Банк Хоум Кредит"	5,4	8,0	2,3%	2,1%	11,3%	12,0%	-0,2%	0,6%	2,6			
	16	Банк Китая в Казахстане	1,3	1,8	0,7%	0,5%	4,1%	4,5%	-0,2%	0,5%	0,5			
	17	АО "ТПБ Китая в г. Алматы"	1,1	1,0	0,9%	0,6%	5,8%	4,0%	-0,3%	-1,8%	-0,2			
	18	ДО АО Банк ВТБ (Казахстан)	1,5	0,7	1,1%	0,4%	9,0%	3,4%	-0,6%	-5,6%	-0,8			
	19	АО "First Heartland Bank"	1,0	1,4	0,8%	0,8%	9,0%	10,1%	0,0%	1,1%	0,4			
	20	АО "Банк Kassa Nova"	0,3	0,5	0,2%	0,4%	1,9%	3,5%	0,2%	1,6%	0,3			
	21	АО "Tengri Bank"	0,6	0,8	0,4%	0,6%	2,5%	3,2%	0,2%	0,8%	0,2			
	22	АО "AsiaCredit Bank"	0,0	-2,2	0,0%	-1,9%	0,0%	-9,6%	-1,9%	-9,6%	-2,2			
	23	АО "Capital Bank Kazakhstan"	0,4	1,1	0,6%	1,3%	2,1%	4,6%	0,7%	2,6%	0,7			
	24	АО "ДБ "КЗИ БАНК"	1,1	0,5	2,0%	0,8%	4,3%	1,9%	-1,2%	-2,3%	-0,6			
	25	АО "Шинхан Банк Казахстан"	0,4	0,1	1,2%	0,3%	3,0%	1,0%	-1,0%	-2,0%	-0,2			
	26	АО "Исламский Банк "Al Hilal"	0,2	0,4	0,9%	1,3%	1,5%	2,5%	0,4%	1,1%	0,2			
	27	АО "Исламский банк "Заман-Банк"	0,1	0,1	0,8%	0,5%	1,0%	0,7%	-0,4%	-0,3%	0,0			
	28	ДБ НБ Пакистана в Казахстане	0,0	0,0	-0,7%	-0,7%	-0,8%	-0,7%	0,1%	0,1%	0,0			
	Итого:		214,3	-50,3		0,9%	-0,2%		7,0%	-1,7%		-1,10%	-8,7%	-264,7



Таблица 6. Выполнение пруденциальных нормативов банками второго уровня на 01 апреля 2019 года

(тыс.
тенге)

	№ п/п	Наименование банков второго уровня	k1	k2	k3	k4	Вып-ие треб-ия по ежедн. разм-ию собств- х и привл-х средств банка во внутренние активы Да/Нет	Вып-ие валютной позиции Да/Нет	Вып-ие норматива дост-ти мин размера собс. капитала Да/Нет	Вып-ие пруд- норм-ов
			(>= 0,055)	(>= 0,08)	(<= 0,25)	(>= 0,30)				
I дивизион (активы: >1,5 трлн тенге)	1	АО "Народный Банк Казахстана"	0,20	0,22	0,14	1,70	Да	Да	Да	Да
	2	АО "Цеснабанк"	0,13	0,13	0,18	1,12	Нет	Да	Да	Нет
	3	ДБ АО "Сбербанк"	0,17	0,18	0,23	1,90	Да	Да	Да	Да
	4	АО "ForteBank"	0,23	0,55	0,04	12,45	Да	Да	Да	Да
II дивизион (активы: 1,0 - 1,5 трлн тенге)	5	АО "KASPI BANK"	0,12	0,15	0,09	3,34	Да	Да	Да	Да
	6	АО "Банк ЦентрКредит"	0,09	0,16	0,22	1,01	Да	Да	Да	Да
	7	АО "АТФБанк"	0,09	0,20	0,16	1,02	Да	Да	Да	Да
III дивизион (активы: <1,0 трлн тенге)	8	АО "Евразийский Банк"	0,10	0,25	0,12	2,69	Да	Да	Да	Да
	9	АО "Жилстройсбербанк Казахстана"	0,56	0,56	0,07	5,15	-	Да	Да	Да
	10	АО "Банк "Bank RBK"	0,66	0,66	0,21	1,26	Да	Да	Да	Да
	11	АО "Ситибанк Казахстан"	0,15	0,63	0,08	7,51	Да	Да	Да	Да
	12	АО "ДБ "АЛЬФА-БАНК"	0,17	0,17	0,16	1,06	Да	Да	Да	Да
	13	АО "Нурбанк"	0,19	0,19	0,20	0,95	Да	Да	Да	Да
	14	АО "Altyn Bank"	0,17	0,16	0,23	1,09	Да	Да	Да	Да
	15	ДБ АО "Банк Хоум Кредит"	0,14	0,14	0,07	15,36	Да	Да	Да	Да
	16	АО ДБ "БАНК КИТАЯ В КАЗАХСТАНЕ"	0,86	0,86	0,19	1,50	Да	Да	Да	Да
	17	АО "AsiaCredit Bank"	1,46	1,46	0,16	0,99	Да	Да	Да	Да
	18	ДО АО Банк ВТБ (Казахстан)	0,13	0,20	0,20	1,36	Да	Да	Да	Да
	19	АО "Tengri Bank"	0,82	0,82	0,21	1,63	Да	Да	Да	Да
	20	АО "Банк Kassa Nova"	0,14	0,17	0,09	2,40	Да	Да	Да	Да
	21	АО "ТПБ Китая в г. Алматы"	0,15	0,15	0,21	0,66	Да	Да	Да	Да
	22	АО "First Heartland Bank"	0,20	0,19	0,25	0,95	Нет	Да	Да	Нет
	23	АО "Capital Bank Kazakhstan"	0,25	0,25	0,22	0,31	Да	Да	Да	Нет
	24	АО "ДБ "КЗИ БАНК"	0,36	0,36	0,19	0,88	Да	Да	Да	Да
	25	АО "Шинхан Банк Казахстан"	0,99	0,99	0,10	3,44	Да	Да	Да	Да
	26	АО "Исламский Банк "Al Hilal"	0,85	0,85	0,20	1,19	Да	Да	Да	Да
	27	АО "Исламский банк "Заман-Банк"	0,45	0,45	0,24	1,57	Да	Да	Да	Да
	28	АО ДБ "НБ Пакистана" в Казахстане	1,01	1,01	0,08	1,44	Да	Да	Да	Да



Таблица 7. Рейтинги РК и банков второго уровня:

	Fitch				S&P				Moody's			
	Рейтинг	Прогноз	Дата	Действие	Рейтинг	Прогноз	Дата	Действие	Рейтинг	Прогноз	Дата	Действие
Суверенный рейтинг												
Республика Казахстан	BBB	Стабильный	22.03.2019	Подтверждение	BBB-/A-3	Стабильный	08.03.2019	Подтверждение	Baa3	Стабильный	16.10.2018	Подтверждение
1 АО "Народный Банк"	BB	Стабильный	12.03.2019	Подтверждение	BB/B	Стабильный	25.02.2019	Подтверждение	Ba1	Стабильный	05.09.2018	Подтверждение
2 АО "Цеснабанк"	B	Отозван	21.09.2017	Подтверждение	B-/B	Стабильный	20.02.2019	Повышение				
3 ДБ АО "Сбербанк"	BB+	Позитивный	24.12.2018	Подтверждение					BB+	Позитивный	10.12.2018	Подтверждение
4 АО "ForteBank"	B	Стабильный	12.03.2019	Подтверждение	B	Позитивный	25.02.2019	Подтверждение	B3	Позитивный	26.06.2018	Повышение
5 АО "KASPI BANK"					BB-/B	Стабильный	25.02.2019	Подтверждение	Ba3	Позитивный	22.10.2018	Повышение
6 АО "Банк ЦентрКредит"	B-	Отозван	04.04.2019	Подтверждение	B	Стабильный	25.02.2019	Подтверждение	B2	Стабильный	12.07.2018	Подтверждение
7 АО "АТФБанк"	B-	Стабильный	12.03.2019	Понижение	B-/B	Стабильный	25.02.2019	Понижение	B3	Позитивный	26.06.2018	Повышение
8 АО "Евразийский Банк"					B-/B	Стабильный	25.02.2019	Понижение				
9 АО "Жилстройсбербанк"	BBB-	Стабильный	04.04.2019	Подтверждение					Baa3	Стабильный	26.06.2018	Подтверждение
10 АО "Банк "Bank RBK"					B-/B	Стабильный	28.11.2018	Подтверждение				
11 АО "ДБ "Альфа-Банк"	BB-	Стабильный	21.03.2019	Подтверждение	BB-/B	Стабильный	28.11.2018	Подтверждение				
12 АО "Нурбанк"					B-/B	Негативный	28.11.2018	Подтверждение				
13 АО "Altyn Bank"	BBB-	Стабильный	21.03.2019	Подтверждение					Ba	Стабильный	14.12.2018	Повышение
14 ДБ АО "Банк Хоум Кредит"	B+	Стабильный	21.03.2019	Подтверждение								
15 АО "AsiaCredit Bank"	CCC	Отозван	05.04.2018	Понижение	CCC/C	Отозван	10.10.2018	Понижение				
16 ДО Банк ВТБ Казахстан					BB+/B	Стабильный	28.11.2018	Подтверждение				
17 АО "Tengri Bank"					B-/B	Отозван	06.12.2018	Понижение	B2	Стабильный	30.10.2018	Присвоение
18 АО "Банк Kassa Nova"					B	Стабильный	21.12.2018	Подтверждение				
19 АО "Capital Bank Kazakhstan"					CCC+/C	Отозван	16.02.2018	Понижение				