



## События в страховом секторе

04 марта 2019 года Национальный Банк РК выдал лицензию на право осуществления страховой и перестраховочной деятельности по отрасли «страхование жизни» АО «КСЖ «Евразия», которая является дочерней структурой АО «СК «Евразия».

S&P Global Ratings подтвердило кредитный рейтинг эмитента и рейтинг финансовой устойчивости страховой компании АО "Зерновая страховая компания" на уровне "B". Прогноз изменения рейтинга - "Стабильный". Кроме того, был подтверждён долгосрочный рейтинг компании по национальной шкале - "kzBBB-".

В марте 2019 года AM Best подтвердил АО "Халык-Life" рейтинг финансовой устойчивости на уровне B+ (Good) и долгосрочный кредитный рейтинг эмитента на уровне "bbb-". Прогноз по этим кредитным рейтингам является стабильным.

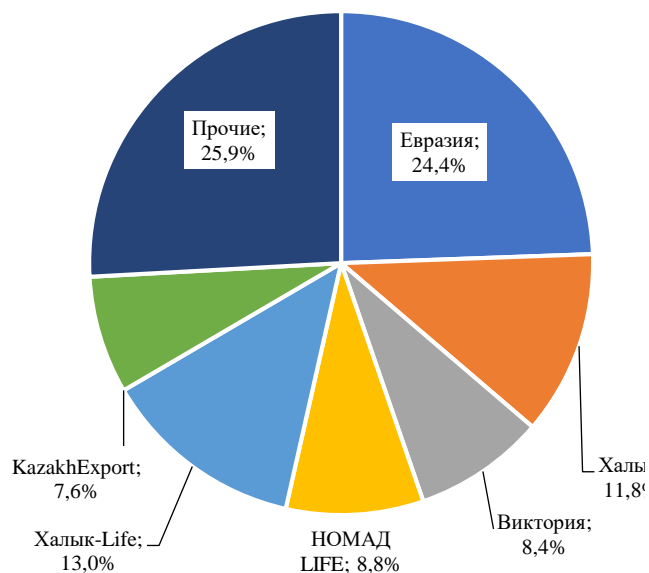
Fitch Ratings подтвердило рейтинг финансовой устойчивости страховщика («РФУ») казахстанского АО «Компания по страхованию жизни «Freedom Finance Life» на уровне «B-» и РФУ по национальной шкале на уровне «BB-(kaz)». Одновременно агентство исключило рейтинги из списка Rating Watch «Негативный». Прогноз по рейтингам – «Стабильный».

В соответствии с заявлением АО «Страховая компания «ТрансОйл» на добровольный возврат лицензии на право осуществления деятельности по перестрахованию приказом Заместителя Председателя Национального Банка Республики Казахстан от 03 апреля 2019 года №158 прекращено действие данной лицензии.

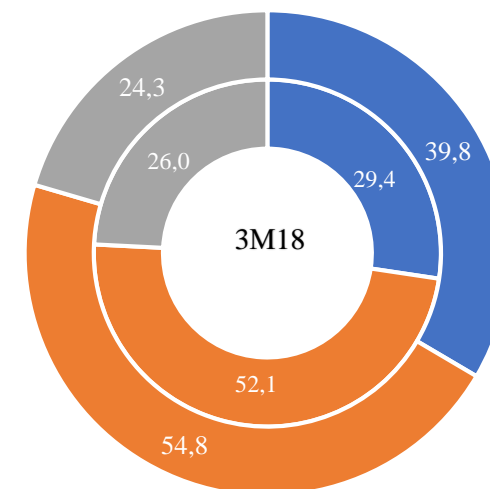
## Показатели сектора, млрд. тенге

| Изменения в балансе                  | 01.01.2019 | 01.03.2019 | 01.04.2019 | %Δ с н. г. | Δ в абс. с н. г.          |
|--------------------------------------|------------|------------|------------|------------|---------------------------|
| Активы                               | 1048,5     | 1071,1     | 1105,9     | 5,4%       | 57,4                      |
| Страховые резервы                    | 519,5      | 547,3      | 547,2      | 5,1%       | 27,7                      |
| Собственный капитал                  | 468,3      | 467,8      | 517,7      | 10,6%      | 49,4                      |
| Уставный капитал                     | 234,0      | 225,5      | 265,0      | 13,7%      | 30,9                      |
| Доходы и расходы сектора             | 01.04.2018 | 01.01.2019 | 01.04.2019 | %Δ         | Δ в абс. за период с н.г. |
| Страховые премии                     | 107,6      | 384,8      | 118,9      | 10,5%      | 11,3                      |
| Чистая сумма страховых премий        | 75,7       | 295,0      | 94,1       | 24,3%      | 18,4                      |
| Расходы по страховым выплатам        | 20,9       | 95,2       | 27,1       | 29,6%      | 6,2                       |
| Чистые расходы по страховым выплатам | 18,2       | 85,6       | 24,7       | 35,3%      | 6,4                       |
| Нераспределённый доход               | 12,6       | 78,8       | 19,3       | 53,3%      | 6,7                       |

## АКТИВЫ



## Страховые Премии, млрд тенге

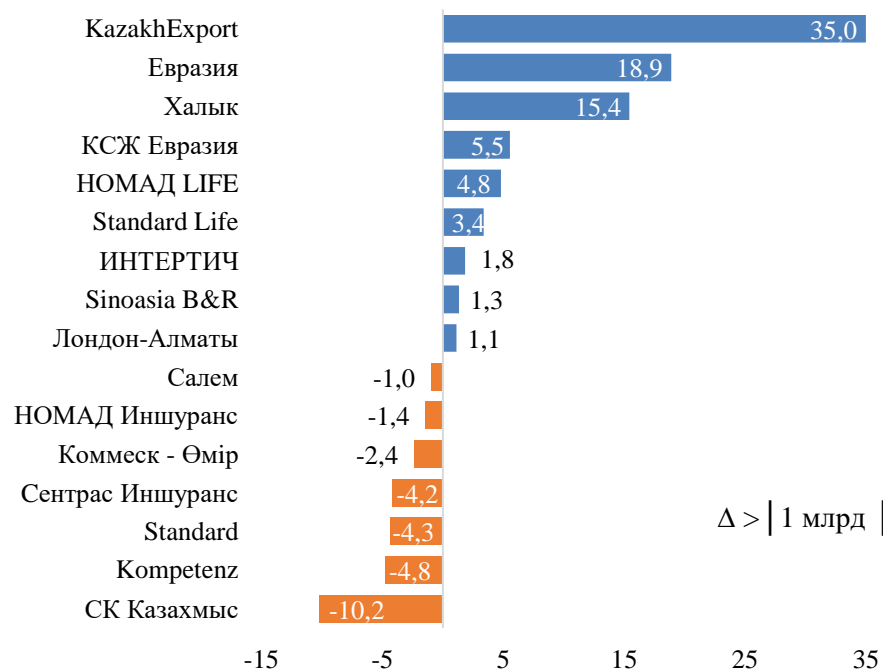


3М19

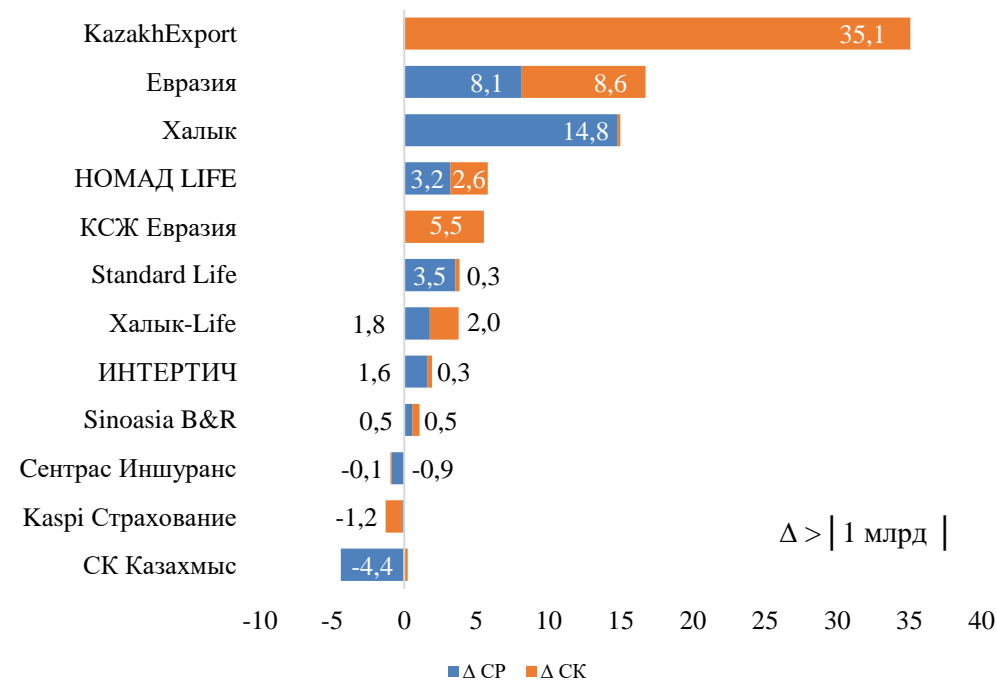
- Добровольное личное
- Добровольное имущественное
- Обязательное



**Изменения в активах (01.01.19 - 01.04.19), млрд тенге**



**Изменения в страховых резервах и собственном капитале (01.01.19 - 01.04.19), млрд тенге**



Суммарные активы казахстанских страховых компаний по итогам марта выросли на 34,8 млрд тенге до 1 105,9 млрд тенге и на 5,5% или 57,4 млрд тенге с начала года. Рост активов страховых компаний в марте был обеспечен докапитализацией KazakhExport. Так, активы KazakhExport увеличились на 34,8 млрд тенге до 83,6 млрд тенге. Также отметим, что активы СК «Евразия» выросли за период с начала года на 18,9 млрд тенге, в то время как активы СК «Халык» увеличились на 15,4 млрд тенге. Лидером по снижению активов остаётся СК «Казахмыс». Активы компании в марте сократились на 1,3 млрд тенге до 30,3 млрд тенге и на 10,2 млрд тенге или 25,2% с начала года.

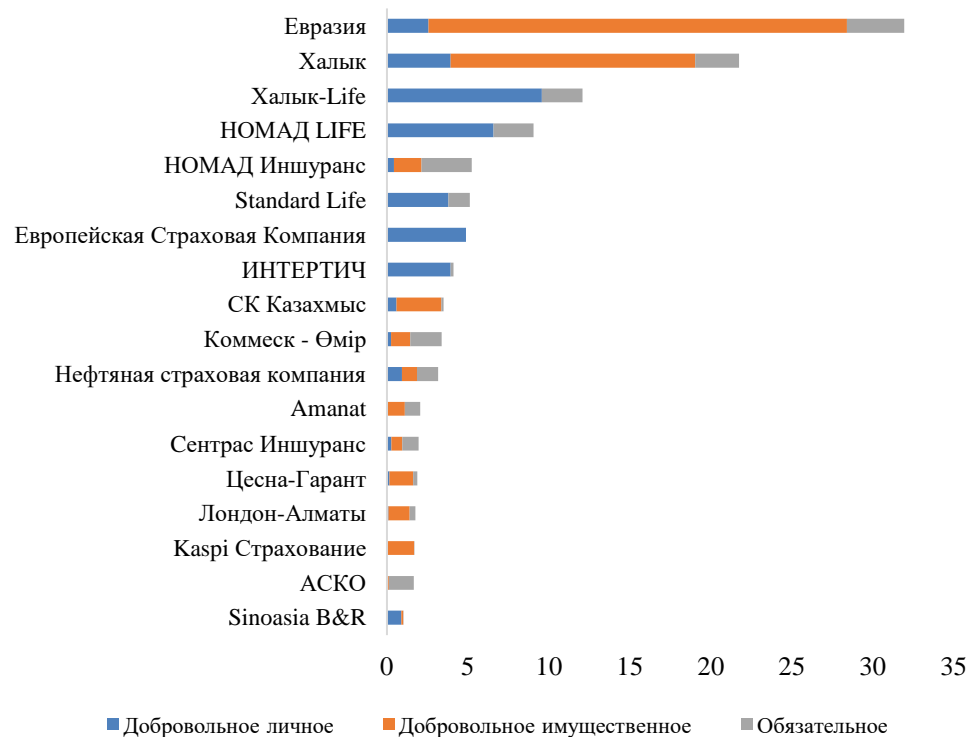
Суммарные активы компаний по страхованию жизни в марте выросли на 10,8 млрд тенге до 342,2 млрд тенге. Увеличение связано со включением в отчётность АО «КСЖ «Евразия», активы которого составляют 5,5 млрд тенге. Таким образом количество игроков на рынке страхования жизни увеличилось до семи компаний. Однако, в текущем году темпы роста активов КСЖ ниже сектора в целом, что привело к снижению доли на рынке с 31,4% до 30,9%.

Суммарные страховые резервы сектора практически не изменились за март, снизившись на 0,2 млрд тенге до 547,2 млрд тенге. Тем временем с начала года сохраняется позитивная динамика – плюс 27,7 млрд тенге. Страховые резервы СК Халык в марте выросли на 4,2 млрд тенге, тогда как резервы СК Евразия сократились на 2,6 млрд тенге, что привело к смене лидера сектора по приросту страховых резервов в текущем году. Между тем 82,7% прироста страховых резервов в текущем году приходится на указанные две компании – 22,9 млрд из 27,7 млрд тенге.

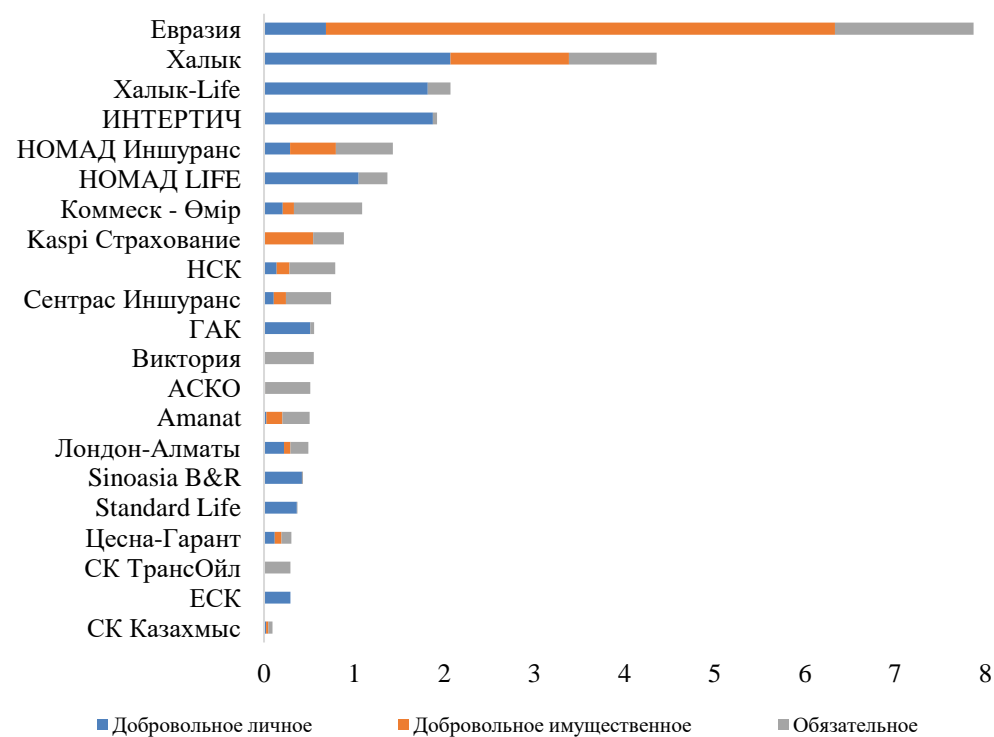
Собственный капитал сектора за отчётный месяц вырос на 49,9 млрд тенге. В частности, уставный капитал СК KazakhExport был увеличен на 34,0 млрд тенге. Капитал КСЖ Евразия составляет 5,4 млрд тенге, что соответствующим образом сказалось на общем приросте. Дополнительно росту капитала сектора поспособствовала капитализация прибыли. К примеру, собственный капитал СК Евразия вырос на 8,6 млрд тенге за счёт нераспределённой прибыли.



### Страховые премии по видам страхования



### Страховые выплаты



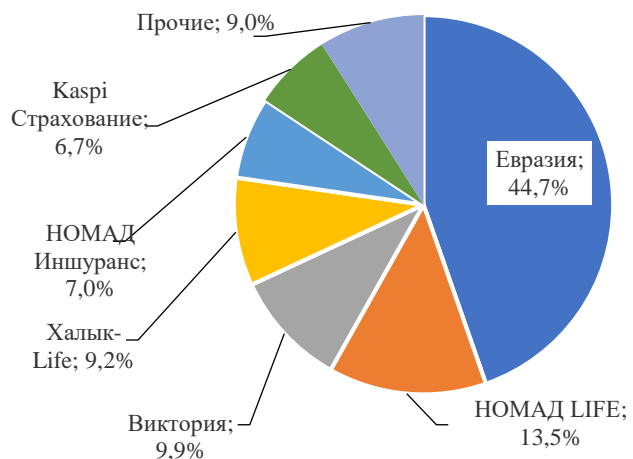
Объём привлечённых за три месяца страховых премий составил 118,9 млрд тенге, увеличившись в сравнении с аналогичным периодом прошлого года на 10,5%. Тем временем сумма чистых премий увеличилась на 24,3% до 94,1 млрд тенге. Напомним, что за весь 2018 год сектором было привлечено 384,8 млрд тенге премий, тогда как чистая сумма страховых премий была равна 295,0 млрд тенге. Тем временем наибольший объём премий приходится на сегмент добровольного имущественного страхования (ДИС) - 54,8 млрд тенге, плюс 2,6 млрд тенге в сравнении с первым кварталом 2018 года. Также в текущем году значительно расширился сегмент добровольного личного страхования (ДЛС), тогда как объём премий по обязательным видам страхования снизился. Так, в текущем году объём ДЛС составил 39,8 млрд тенге, увеличившись на 35,1% в сравнении с первым кварталом 2018 года, тогда как премии по обязательным видам страхования было собрано на 1,7 млрд тенге меньше – 24,3 млрд тенге.

Тем временем лидерство сектора по привлеченным премиям принадлежит СК Евразия – плюс 31,9 млрд тенге. Между тем премии СК Халык составили 21,7 млрд тенге, в то время как Халык-Life привлекли 12,1 млрд тенге средств клиентов.

Расходы по осуществлению страховых выплат в январе-марте 2019 года составили 27,1 млрд тенге, что на 29,6% выше в сравнении с расходами за аналогичный период 2018 года. Напомним, что суммарные расходы, связанные со страховыми выплатами в 2018 году, составили 95,2 млрд тенге. Между тем, выплаты в текущем году растут по всем видам страхования. Так, выплаты по ДЛС выросли с 8,2 до 10,3 млрд тенге, по ДИС увеличились с 5,3 до 8,8 млрд тенге, тогда как по обязательным видам страхования составили 8,0 млрд тенге против 7,3 млрд тенге за аналогичный период прошлого года.

Наибольший объём выплат за отчётный период произвела СК Евразия – 7,8 млрд тенге или 29,1% всех выплат по сектору. Тем временем страховые выплаты СК Халык составили 4,4 млрд тенге, а компания КСЖ Халык-Life произвела выплаты на 2,1 млрд тенге.

Между тем компании страхования жизни выплатили 4,7 млрд тенге, что на 38,5% выше в сравнении с первым кварталом прошлого года и соответствует 17,5% выплат всего сектора.



### Рентабельность

Страховые компании в текущем году продолжают демонстрировать улучшение показателей рентабельности. Так, доходы сектора за первый квартал 2019 года составили 19,3 млрд тенге, увеличившись на 53,3% в сравнении с аналогичным периодом прошлого года. Тем временем усреднённый показатель рентабельности активов улучшился с 1,2% до 1,8%, а показатель прибыли на средний капитал вырос с 3,1% до 4,1%. Тем временем 44,7% прибыли сектора или 8,6 млрд тенге приходится на СК Евразия, что является максимальным показателем по сектору. Между тем по данным НБРК расходы Коммекс–Өмір превысили доходы на 1,5 млрд тенге. Тем временем максимальную рентабельность активов по итогам трёх месяцев демонстрирует Альянс-Полис с 12,2%, тогда как в отношении ROAE лидирует Номад Life с 23,2%.

Между тем прибыль шести компаний страхования жизни составляет 5,8 млрд тенге, что соответствует 30,1% доходов сектора. Лидером указанного сегмента является Номад Life с прибылью 2,6 млрд тенге.

### Показатель прибыли на средний капитал (ROAE):

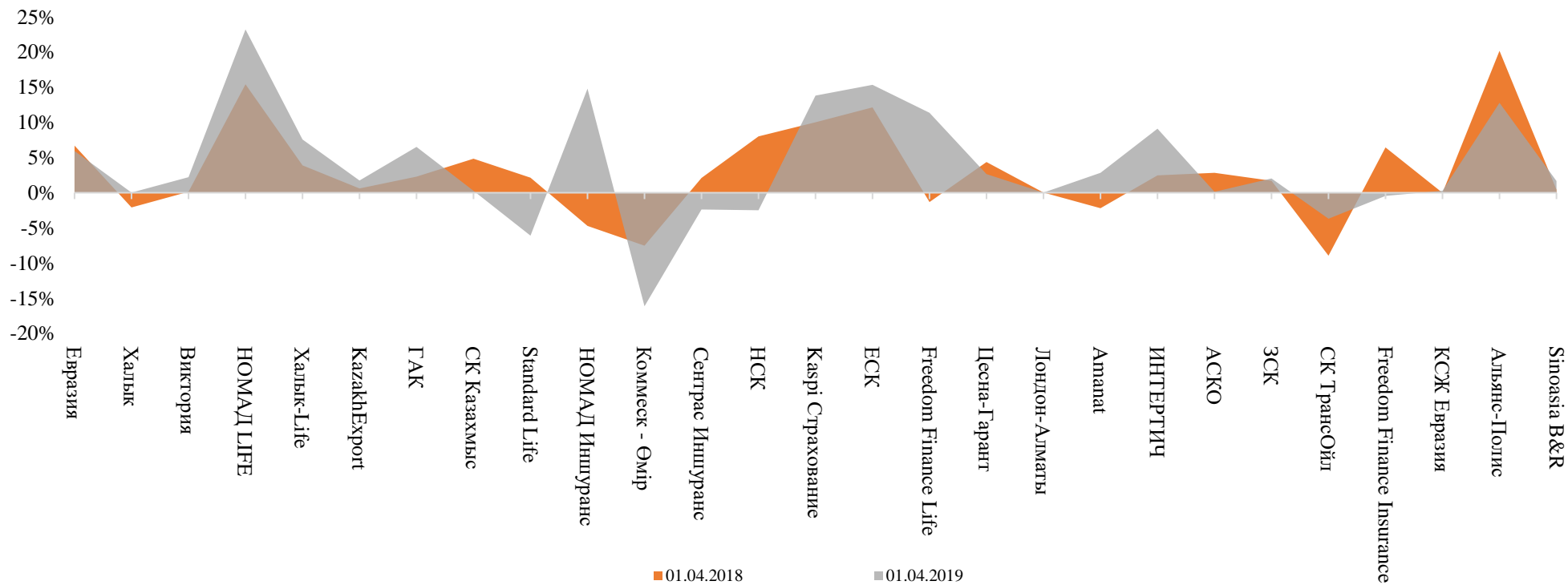




Таблица 1. Выполнение пруденциальных нормативов:

|    | Наименование страховой организации   | Маржа платежеспособности | Достаточность высоколиквидных активов | Выполнение нормативов |                                  |      |
|----|--------------------------------------|--------------------------|---------------------------------------|-----------------------|----------------------------------|------|
|    |                                      | Нмп>1                    | НДВА>1                                | Нмп                   | Нормативы диверсификации активов | НДВА |
| 1  | Евразия                              | 10,0                     | 2,1                                   | да                    | да                               | да   |
| 2  | Халык-Life                           | 1,9                      | 1,2                                   | да                    | да                               | да   |
| 3  | НОМАД LIFE                           | 1,5                      | 1,1                                   | да                    | да                               | да   |
| 4  | Виктория                             | 49,5                     | 16,4                                  | да                    | да                               | да   |
| 5  | KazakhExport                         | 47,2                     | 14,8                                  | да                    | да                               | да   |
| 6  | Халык                                | 3,2                      | 2,5                                   | да                    | да                               | да   |
| 7  | Государственная аннуитетная компания | 1,5                      | 1,1                                   | да                    | да                               | да   |
| 8  | Standard Life                        | 1,5                      | 1,1                                   | да                    | да                               | да   |
| 9  | НОМАД Иншуранс                       | 1,7                      | 1,5                                   | да                    | да                               | да   |
| 10 | Коммеск - Өмір                       | 3,6                      | 1,8                                   | да                    | да                               | да   |
| 11 | СК Казахмыс                          | 2,7                      | 5,6                                   | да                    | да                               | да   |
| 12 | Европейская Страховая Компания       | 2,5                      | 1,6                                   | да                    | да                               | да   |
| 13 | Нефтяная страховая компания          | 2,1                      | 1,6                                   | да                    | да                               | да   |
| 14 | Kaspi Страхование                    | 2,5                      | 2,6                                   | да                    | да                               | да   |
| 15 | Цесна-Гарант                         | 4,2                      | 3,6                                   | да                    | да                               | да   |
| 16 | Лондон-Алматы                        | 2,9                      | 3,3                                   | да                    | да                               | да   |
| 17 | Сентрас Иншуранс                     | 1,6                      | 1,6                                   | да                    | да                               | да   |
| 18 | Freedom Finance Life                 | 1,4                      | 1,3                                   | да                    | да                               | да   |
| 19 | ИНТЕРТИЧ                             | 1,1                      | 1,0                                   | да                    | да                               | да   |
| 20 | Amanat                               | 1,2                      | 1,5                                   | да                    | да                               | да   |
| 21 | АСКО                                 | 1,7                      | 1,8                                   | да                    | да                               | да   |
| 22 | Евразия                              | 3,6                      | 260,1                                 | да                    | да                               | да   |
| 23 | Зерновая страховая компания          | 3,4                      | 2,3                                   | да                    | да                               | да   |
| 24 | СК ТрансОйл                          | 1,1                      | 3,2                                   | да                    | да                               | да   |
| 25 | Sinoasia B&R                         | 1,4                      | 2,5                                   | да                    | да                               | да   |
| 26 | Альянс-Полис                         | 1,4                      | -                                     | да                    | да                               | -    |
| 27 | Freedom Finance Insurance            | 1,3                      | 22,9                                  | да                    | да                               | да   |



Таблица 2. Изменение активов и страховых резервов (млрд тенге):

|   | №      | Наименование страховой компании      | Активы (А) |            | Страховые резервы (СР) |            | %Δ      |         |       |      |
|---|--------|--------------------------------------|------------|------------|------------------------|------------|---------|---------|-------|------|
|   |        |                                      | 01.01.2019 | 01.04.2019 | 01.01.2019             | 01.04.2019 | А       | СР      | А     | СР   |
| I дивизион<br>(активы: >50<br>млрд тенге)   | 1      | Евразия                              | 251,3      | 270,2      | 106,1                  | 114,2      | 7,5%    | 7,7%    | 18,9  | 8,1  |
|   | 2      | Халык                                | 115,5      | 130,9      | 55,7                   | 70,5       | 13,3%   | 26,5%   | 15,4  | 14,8 |
|   | 3      | Виктория                             | 94,4       | 93,4       | 7,0                    | 6,0        | -1,0%   | -14,3%  | -0,9  | -1,0 |
|   | 4      | НОМАД LIFE                           | 92,7       | 97,5       | 80,2                   | 83,4       | 5,2%    | 4,0%    | 4,8   | 3,2  |
|   | 5      | Халык-Life                           | 145,2      | 144,3      | 112,0                  | 113,8      | -0,6%   | 1,6%    | -0,9  | 1,8  |
|   | 6      | KazakhExport                         | 48,6       | 83,6       | 4,9                    | 4,8        | 72,0%   | -1,5%   | 35,0  | -0,1 |
| II дивизион<br>(активы: >50<br>млрд тенге)  | 7      | Государственная аннуитетная компания | 36,5       | 36,0       | 31,3                   | 30,7       | -1,5%   | -1,9%   | -0,5  | -0,6 |
|   | 8      | СК Казахмыс                          | 40,5       | 30,3       | 19,3                   | 14,9       | -25,2%  | -22,8%  | -10,2 | -4,4 |
|   | 9      | Standard Life                        | 29,3       | 32,7       | 25,0                   | 28,5       | 11,5%   | 14,2%   | 3,4   | 3,5  |
|   | 10     | НОМАД Иншуранс                       | 23,9       | 22,5       | 11,8                   | 11,7       | -5,9%   | -0,5%   | -1,4  | -0,1 |
|   | 11     | Коммеск - Өмір                       | 22,1       | 19,7       | 7,6                    | 9,9        | -10,7%  | 29,5%   | -2,4  | 2,3  |
|   | 12     | Сентрас Иншуранс                     | 16,8       | 12,6       | 8,2                    | 7,3        | -24,9%  | -11,0%  | -4,2  | -0,9 |
|   | 13     | Нефтяная страховая компания          | 16,1       | 16,9       | 7,4                    | 8,2        | 4,6%    | 11,7%   | 0,7   | 0,9  |
|   | 14     | Kaspi Страхование                    | 14,7       | 14,4       | 4,6                    | 4,5        | -2,2%   | -3,1%   | -0,3  | -0,1 |
|   | 15     | Европейская Страховая Компания       | 15,5       | 15,8       | 8,8                    | 8,4        | 2,3%    | -4,6%   | 0,3   | -0,4 |
|   | 16     | Freedom Finance Life                 | 10,4       | 10,4       | 7,3                    | 6,8        | -0,2%   | -6,3%   | 0,0   | -0,5 |
|   | 17     | Цесна-Гарант                         | 14,2       | 14,0       | 4,1                    | 4,2        | -1,1%   | 3,6%    | -0,2  | 0,1  |
|   | 18     | Лондон-Алматы                        | 13,0       | 14,2       | 4,3                    | 5,0        | 8,6%    | 14,9%   | 1,1   | 0,6  |
| III дивизион<br>(активы: <10<br>млрд тенге) | 19     | Amanat                               | 8,7        | 9,2        | 3,9                    | 4,3        | 6,6%    | 9,3%    | 0,6   | 0,4  |
|   | 20     | ИНТЕРТИЧ                             | 6,9        | 8,7        | 2,9                    | 4,5        | 26,8%   | 55,5%   | 1,8   | 1,6  |
|   | 21     | АСКО                                 | 6,9        | 6,4        | 3,0                    | 3,0        | -7,1%   | 2,2%    | -0,5  | 0,1  |
|   | 22     | КСЖ Евразия                          | 0,0        | 5,5        | 0,0                    | 0,0        |         |         | 5,5   | 0,0  |
|   | 23     | Kompetenz                            | 4,8        | 0,0        | 1,6                    | 0,0        | -100,0% | -100,0% | -4,8  | -1,6 |
|   | 24     | Зерновая страховая компания          | 5,4        | 5,1        | 0,7                    | 0,5        | -3,9%   | -35,4%  | -0,2  | -0,3 |
|   | 25     | Standard                             | 4,3        | 0,0        | 0,0                    | 0,0        | -100,0% | 0,0%    | -4,3  | 0,0  |
|   | 26     | СК ТрансОйл                          | 3,4        | 3,0        | 1,0                    | 0,7        | -9,4%   | -30,4%  | -0,3  | -0,3 |
|   | 27     | Freedom Finance Insurance            | 2,3        | 2,4        | 0,1                    | 0,1        | 2,8%    | -28,3%  | 0,1   | 0,0  |
|   | 28     | Альянс-Полис                         | 2,3        | 2,7        | 0,0                    | 0,0        | 21,0%   | 0,0%    | 0,5   | 0,0  |
|   | 29     | Sinoasia B&R                         | 2,1        | 3,4        | 0,7                    | 1,2        | 64,8%   | 82,1%   | 1,3   | 0,5  |
|   | 30     | Салем                                | 1,0        | 0,0        | 0,0                    | 0,0        | -100,0% | 0,0%    | -1,0  | 0,0  |
|   | Итого: | 1048,5                               | 1105,9     | 519,5      | 547,2                  | 5,5%       | 5,3%    | 57,4    | 27,7  |      |



Таблица 3. Изменения в капитале (млрд тенге):

|   | №      | Наименование страховой компании      | Собственный капитал (СК) |            | Уставный Капитал (УК) |            | % Δ     |         | Δ     |      |      |
|---|--------|--------------------------------------|--------------------------|------------|-----------------------|------------|---------|---------|-------|------|------|
|   |        |                                      | 01.01.2019               | 01.04.2019 | 01.01.2019            | 01.04.2019 | СК      | УК      | СК    | УК   |      |
| I дивизион<br>(активы: >50<br>млрд тенге)         | 1      | Евразия                              | 141,3                    | 149,9      | 99,1                  | 99,1       | 6,1%    | 0,0%    | 8,6   | 0,0  |      |
|   | 2      | Халык                                | 48,1                     | 48,3       | 24,8                  | 24,8       | 0,4%    | 0,0%    | 0,2   | 0,0  |      |
|   | 3      | Виктория                             | 86,7                     | 87,1       | 1,8                   | 1,8        | 0,5%    | 0,0%    | 0,4   | 0,0  |      |
|   | 4      | НОМАД LIFE                           | 9,9                      | 12,5       | 2,1                   | 2,1        | 26,4%   | 0,0%    | 2,6   | 0,0  |      |
|   | 5      | Халык-Life                           | 22,5                     | 24,5       | 12,0                  | 12,0       | 8,9%    | 0,0%    | 2,0   | 0,0  |      |
|   | 6      | KazakhExport                         | 43,3                     | 78,4       | 37,1                  | 71,1       | 81,0%   | 91,6%   | 35,1  | 34,0 |      |
| II дивизион<br>(активы: 10<br>- 50 млрд<br>тенге) | 7      | Государственная аннуитетная компания | 4,9                      | 5,0        | 3,6                   | 3,6        | 0,6%    | 0,0%    | 0,0   | 0,0  |      |
|   | 8      | СК Казахмыс                          | 12,4                     | 12,7       | 4,3                   | 4,3        | 1,9%    | 0,0%    | 0,2   | 0,0  |      |
|   | 9      | Standard Life                        | 3,4                      | 3,7        | 2,6                   | 2,6        | 9,0%    | 0,0%    | 0,3   | 0,0  |      |
|   | 10     | НОМАД Иншуранс                       | 9,2                      | 9,1        | 3,8                   | 3,8        | -1,1%   | 0,0%    | -0,1  | 0,0  |      |
|   | 11     | Коммеск - Өмір                       | 10,2                     | 8,6        | 0,3                   | 0,3        | -15,5%  | 0,0%    | -1,6  | 0,0  |      |
|   | 12     | Сентрас Иншуранс                     | 4,3                      | 4,3        | 1,3                   | 1,3        | -1,2%   | 0,0%    | -0,1  | 0,0  |      |
|   | 13     | Нефтяная страховая компания          | 7,6                      | 7,6        | 1,5                   | 1,5        | -0,9%   | 0,0%    | -0,1  | 0,0  |      |
|   | 14     | Каспи Страхование                    | 10,0                     | 8,8        | 0,1                   | 0,1        | -11,6%  | 0,0%    | -1,2  | 0,0  |      |
|   | 15     | Европейская Страховая Компания       | 5,8                      | 6,8        | 1,0                   | 1,0        | 16,5%   | 0,0%    | 1,0   | 0,0  |      |
|   | 16     | Freedom Finance Life                 | 3,0                      | 3,4        | 2,0                   | 2,1        | 13,4%   | 4,4%    | 0,4   | 0,1  |      |
|   | 17     | Цесна-Гарант                         | 8,8                      | 9,0        | 8,0                   | 8,0        | 2,8%    | 0,0%    | 0,2   | 0,0  |      |
|   | 18     | Лондон-Алматы                        | 7,8                      | 7,9        | 1,5                   | 1,5        | 1,6%    | 0,0%    | 0,1   | 0,0  |      |
| III дивизион<br>(активы: <10<br>млрд тенге)       | 19     | Amanat                               | 3,9                      | 4,2        | 1,9                   | 1,9        | 6,8%    | 0,0%    | 0,3   | 0,0  |      |
|   | 20     | ИНТЕРТИЧ                             | 3,4                      | 3,7        | 2,9                   | 2,9        | 9,5%    | 0,0%    | 0,3   | 0,0  |      |
|   | 21     | АСКО                                 | 3,8                      | 3,2        | 0,8                   | 0,8        | -15,1%  | 0,0%    | -0,6  | 0,0  |      |
|   | 22     | КСЖ Евразия                          | 0,0                      | 5,5        | 0,0                   | 5,4        |         |         | 5,5   | 5,4  |      |
|   | 23     | Kompetenz                            | 2,7                      | 0,0        | 3,4                   | 0,0        | -100,0% | -100,0% | -2,7  | -3,4 |      |
|   | 24     | Зерновая страховая компания          | 4,6                      | 4,6        | 2,5                   | 2,5        | 2,0%    | 0,0%    | 0,1   | 0,0  |      |
|   | 25     | Standard                             | 2,5                      | 0,0        | 2,1                   | 0,0        | -100,0% | -100,0% | -2,5  | -2,1 |      |
|   | 26     | СК ТрансОйл                          | 2,3                      | 2,3        | 1,2                   | 1,2        | -0,8%   | 0,0%    | 0,0   | 0,0  |      |
|   | 27     | Freedom Finance Insurance            | 1,8                      | 2,2        | 1,6                   | 2,0        | 21,6%   | 26,9%   | 0,4   | 0,4  |      |
|   | 28     | Альянс-Полис                         | 2,1                      | 2,7        | 6,1                   | 6,1        | 26,7%   | 0,0%    | 0,6   | 0,0  |      |
|   | 29     | Sinoasia B&R                         | 1,3                      | 1,8        | 0,9                   | 1,3        | 38,9%   | 40,9%   | 0,5   | 0,4  |      |
|   | 30     | Салем                                | 0,7                      | 0,0        | 3,8                   | 0,0        | -100,0% | -100,0% | -0,7  | -3,8 |      |
|   | Итого: |                                      |                          | 468,3      | 517,7                 | 234,0      | 265,0   | 10,6%   | 13,2% | 49,4 | 30,9 |



Таблица 4.Страховые премии (млрд тенге):

|   | №      | Наименование страховой компании      | 01.04.2018 |      |           |             |              | 01.04.2019 |      |           |             |              | % Δ     | абс. Δ |
|---|--------|--------------------------------------|------------|------|-----------|-------------|--------------|------------|------|-----------|-------------|--------------|---------|--------|
|   |        |                                      | ДЛС        | ДИС  | ОБ. Страх | Перестр ах. | Итого Чистые | ДЛС        | ДИС  | ОБ. Страх | Перестр ах. | Итого Чистые |         |        |
| I дивизион<br>(активы: >50 млрд тенге)      | 1      | Евразия                              | 2,3        | 19,9 | 2,6       | 2,7         | 22,1         | 2,6        | 25,8 | 3,5       | 3,7         | 28,3         | 28,0%   | 6,2    |
|   | 2      | Халык                                | 3,2        | 9,3  | 1,5       | 8,0         | 6,0          | 3,9        | 15,1 | 2,7       | 13,2        | 8,6          | 42,9%   | 2,6    |
|   | 3      | Виктория                             | 0,0        | 0,5  | 0,2       | 0,1         | 0,6          | 0,0        | 0,7  | 0,2       | 0,1         | 0,8          | 34,5%   | 0,2    |
|   | 4      | НОМАД LIFE                           | 3,9        | 0,0  | 1,8       | 0,4         | 5,3          | 6,6        | 0,0  | 2,5       | 0,0         | 9,0          | 70,8%   | 3,7    |
|   | 5      | Халык-Life                           | 8,4        | 0,0  | 1,6       | 2,0         | 7,9          | 9,6        | 0,0  | 2,5       | 0,7         | 11,4         | 44,2%   | 3,5    |
|   | 6      | KazakhExport                         | 0,0        | 0,4  | 0,4       | 0,6         | 0,2          | 0,0        | 0,0  | 0,0       | 0,0         | 0,0          | -98,4%  | -0,2   |
| II дивизион<br>(активы: 10 - 50 млрд тенге) | 7      | Государственная аннуитетная компания | 0,2        | 0,0  | 0,5       | 0,4         | 0,3          | 0,7        | 0,0  | 0,2       | 0,2         | 0,7          | 134,2%  | 0,4    |
|   | 8      | СК Казахмыс                          | 0,4        | 6,4  | 0,2       | 6,2         | 0,8          | 0,6        | 2,8  | 0,1       | 2,6         | 0,9          | 8,0%    | 0,1    |
|   | 9      | Standard Life                        | 0,1        | 0,0  | 0,3       | 0,2         | 0,1          | 3,8        | 0,0  | 1,3       | 0,1         | 5,0          |         | 4,9    |
|   | 10     | НОМАД Иншуранс                       | 0,2        | 3,0  | 3,0       | 1,5         | 4,7          | 0,4        | 1,7  | 3,1       | 0,1         | 5,1          | 8,5%    | 0,4    |
|   | 11     | Коммеск - Өмір                       | 0,3        | 1,2  | 1,8       | 0,8         | 2,5          | 0,2        | 1,2  | 1,9       | 0,8         | 2,6          | 4,1%    | 0,1    |
|   | 12     | Сентрас Иншуранс                     | 0,2        | 0,6  | 1,8       | 1,1         | 1,5          | 0,3        | 0,7  | 1,0       | 0,3         | 1,7          | 14,2%   | 0,2    |
|   | 13     | Нефтяная страховая компания          | 0,7        | 1,9  | 1,8       | 1,2         | 3,3          | 0,9        | 0,9  | 1,3       | 0,3         | 2,9          | -12,6%  | -0,4   |
|   | 14     | Kaspi Страхование                    | 0,0        | 1,3  | 0,2       | 0,0         | 1,5          | 0,0        | 1,7  | 0,0       | 0,0         | 1,7          | 17,0%   | 0,2    |
|   | 15     | Европейская Страховая Компания       | 3,5        | 0,0  | 0,0       | 0,1         | 3,4          | 4,9        | 0,0  | 0,0       | 0,1         | 4,8          | 41,1%   | 1,4    |
|   | 16     | Freedom Finance Life                 | 0,2        | 0,0  | 0,6       | 0,3         | 0,4          | 0,2        | 0,0  | 0,3       | 0,0         | 0,5          | 22,6%   | 0,1    |
|   | 17     | Цесна-Гарант                         | 0,2        | 0,6  | 0,5       | 0,2         | 1,1          | 0,2        | 1,5  | 0,2       | 0,8         | 1,0          | -6,7%   | -0,1   |
|   | 18     | Лондон-Алматы                        | 0,0        | 1,4  | 0,5       | 1,2         | 0,6          | 0,1        | 1,3  | 0,4       | 1,2         | 0,5          | -16,0%  | -0,1   |
| III дивизион<br>(активы: <10 млрд тенге)    | 19     | Amanat                               | 0,1        | 0,9  | 0,4       | 0,4         | 1,0          | 0,1        | 1,0  | 1,0       | 0,2         | 1,8          | 83,2%   | 0,8    |
|   | 20     | ИНТЕРТИЧ                             | 2,4        | 0,0  | 0,2       | 0,0         | 2,6          | 3,9        | 0,0  | 0,2       | 0,0         | 4,1          | 58,2%   | 1,5    |
|   | 21     | АСКО                                 | 0,0        | 0,1  | 1,2       | 0,0         | 1,3          | 0,0        | 0,1  | 1,5       | 0,0         | 1,7          | 23,9%   | 0,3    |
|   | 22     | Kompetenz                            | 0,0        | 2,1  | 0,8       | 1,8         | 1,1          | 0,0        | 0,0  | 0,0       | 0,0         | 0,0          | -100,0% | -1,1   |
|   | 23     | Зерновая страховая компания          | 0,0        | 0,1  | 0,0       | 0,0         | 0,1          | 0,0        | 0,0  | 0,2       | 0,0         | 0,2          |         | 0,2    |
|   | 24     | Standard                             | 0,0        | 0,6  | 0,2       | 0,5         | 0,3          | 0,0        | 0,0  | 0,0       | 0,0         | 0,0          | -100,0% | -0,3   |
|   | 25     | СК ТрансОйл                          | 0,0        | 0,0  | 0,4       | 0,0         | 0,5          | 0,0        | 0,0  | 0,0       | 0,0         | 0,0          | -100,0% | -0,5   |
|   | 26     | Freedom Finance Insurance            | 0,0        | 0,0  | 0,0       | 0,0         | 0,0          | 0,0        | 0,1  | 0,0       | 0,0         | 0,1          |         | 0,1    |
|   | 27     | Альянс-Полис                         | 0,0        | 0,0  | 0,0       | 0,0         | 0,0          | 0,0        | 0,0  | 0,0       | 0,0         | 0,0          | 0,0%    | 0,0    |
|   | 28     | КСЖ Евразия                          | 0,0        | 0,0  | 0,0       | 0,0         | 0,0          | 0,0        | 0,0  | 0,0       | 0,0         | 0,0          |         | 0,0    |
|   | 29     | Sinoasia B&R                         | 0,5        | 0,0  | 0,0       | 0,2         | 0,3          | 0,9        | 0,1  | 0,0       | 0,3         | 0,7          | 143,5%  | 0,4    |
|   | 30     | Салем                                | 0,0        | 0,0  | 0,0       | 0,0         | 0,0          | 0,0        | 0,0  | 0,0       | 0,0         | 0,0          | -100,0% | 0,0    |
|   | 31     | Казкоммерц -Life                     | 1,1        | 0,0  | 1,6       | 0,6         | 2,1          | 0,0        | 0,0  | 0,0       | 0,0         | 0,0          | -100,0% | -2,1   |
|   | 32     | Казкоммерц-Полис                     | 1,6        | 1,7  | 1,4       | 1,4         | 3,3          | 0,0        | 0,0  | 0,0       | 0,0         | 0,0          | -100,0% | -3,3   |
|   | 33     | Нурполис                             | 0,0        | 0,1  | 0,8       | 0,0         | 0,8          | 0,0        | 0,0  | 0,0       | 0,0         | 0,0          | -100,0% | -0,8   |
|   | Итого: | 29,4                                 | 52,1       | 26,0 | 31,9      | 75,7        | 39,8         | 54,8       | 24,3 | 24,8      | 94,1        | 24,3%        | 18,4    |        |





Таблица 5. Страховые выплаты (млрд тенге):

|   | №      | Наименование страховой компании | 01.04.2018 |     |           |                   |                | 01.04.2019 |     |           |                   |                | % Δ     | абс. Δ |
|---|--------|---------------------------------|------------|-----|-----------|-------------------|----------------|------------|-----|-----------|-------------------|----------------|---------|--------|
|   |        |                                 | ДЛС        | ДИС | ОБ. Страх | Выплаты по перес. | Чистые выплаты | ДЛС        | ДИС | ОБ. Страх | Выплаты по перес. | Чистые выплаты |         |        |
| I дивизион<br>(активы: >50<br>млрд тенге)         | 1      | Евразия                         | 0,7        | 2,9 | 1,0       | 0,7               | 3,9            | 0,7        | 5,6 | 1,5       | 0,0               | 7,8            | 102,3%  | 4,0    |
|   | 2      | Халык                           | 1,2        | 0,2 | 0,6       | 0,2               | 1,9            | 2,1        | 1,3 | 1,0       | 0,9               | 3,5            | 87,7%   | 1,6    |
|   | 3      | Виктория                        | 0,0        | 0,0 | 0,1       | 0,0               | 0,1            | 0,0        | 0,0 | 0,5       | 0,1               | 0,5            | 586,8%  | 0,4    |
|   | 4      | НОМАД LIFE                      | 0,8        | 0,0 | 0,3       | 0,0               | 1,1            | 1,0        | 0,0 | 0,3       | 0,0               | 1,4            | 24,9%   | 0,3    |
|   | 5      | Халык-Life                      | 0,9        | 0,0 | 0,1       | 0,0               | 1,0            | 1,8        | 0,0 | 0,2       | 0,1               | 2,0            | 108,6%  | 1,0    |
| II дивизион<br>(активы: 10<br>- 50 млрд<br>тенге) | 6      | KazakhExport                    | 0,0        | 0,0 | 0,0       | 0,0               | 0,0            | 0,0        | 0,0 | 0,0       | 0,0               | 0,0            | -94,9%  | 0,0    |
|   | 7      | ГАК                             | 0,5        | 0,0 | 0,1       | 0,0               | 0,6            | 0,5        | 0,0 | 0,0       | 0,0               | 0,5            | -8,3%   | 0,0    |
|   | 8      | СК Казахмыс                     | 0,0        | 0,1 | 0,2       | 0,1               | 0,1            | 0,0        | 0,0 | 0,0       | 0,0               | 0,1            | -42,7%  | -0,1   |
|   | 9      | Standard Life                   | 0,3        | 0,0 | 0,1       | 0,0               | 0,3            | 0,4        | 0,0 | 0,0       | 0,0               | 0,4            | 16,5%   | 0,1    |
|   | 10     | НОМАД Иншуранс                  | 0,3        | 0,1 | 0,5       | 0,1               | 0,8            | 0,3        | 0,5 | 0,6       | 0,3               | 1,1            | 37,2%   | 0,3    |
|   | 11     | Коммеск - Өмір                  | 0,1        | 0,6 | 0,5       | 0,5               | 0,7            | 0,2        | 0,1 | 0,8       | 0,0               | 1,1            | 49,0%   | 0,4    |
|   | 12     | Сентрас Иншуранс                | 0,0        | 0,2 | 0,5       | 0,2               | 0,5            | 0,1        | 0,1 | 0,5       | 0,1               | 0,6            | 22,6%   | 0,1    |
|   | 13     | Нефтяная страховая компания     | 0,1        | 0,2 | 0,5       | 0,1               | 0,8            | 0,1        | 0,1 | 0,5       | 0,1               | 0,7            | -10,8%  | -0,1   |
|   | 14     | Kaspi Страхование               | 0,0        | 0,4 | 0,1       | 0,1               | 0,4            | 0,0        | 0,5 | 0,3       | 0,1               | 0,8            | 127,2%  | 0,5    |
|   | 15     | Европейская Страховая Компания  | 0,3        | 0,0 | 0,0       | 0,0               | 0,2            | 0,3        | 0,0 | 0,0       | 0,0               | 0,3            | 10,7%   | 0,0    |
|   | 16     | Freedom Finance Life            | 0,1        | 0,0 | 0,0       | 0,0               | 0,1            | 0,1        | 0,0 | 0,0       | 0,0               | 0,1            | -19,8%  | 0,0    |
|   | 17     | Цесна-Гарант                    | 0,1        | 0,1 | 0,1       | 0,0               | 0,2            | 0,1        | 0,1 | 0,1       | 0,0               | 0,3            | 7,5%    | 0,0    |
|   | 18     | Лондон-Алматы                   | 0,0        | 0,2 | 0,2       | 0,1               | 0,3            | 0,2        | 0,1 | 0,2       | 0,1               | 0,4            | 43,4%   | 0,1    |
| III дивизион<br>(активы: <10<br>млрд тенге)       | 19     | Amanat                          | 0,0        | 0,2 | 0,2       | 0,1               | 0,3            | 0,0        | 0,2 | 0,3       | 0,1               | 0,4            | 40,7%   | 0,1    |
|   | 20     | ИНТЕРТИЧ                        | 0,9        | 0,0 | 0,1       | 0,0               | 0,9            | 1,9        | 0,0 | 0,0       | 0,0               | 1,9            | 106,0%  | 1,0    |
|   | 21     | АСКО                            | 0,0        | 0,0 | 0,4       | 0,0               | 0,4            | 0,0        | 0,0 | 0,5       | 0,0               | 0,5            | 20,9%   | 0,1    |
|   | 22     | Kompetenz                       | 0,0        | 0,0 | 0,2       | 0,0               | 0,2            | 0,0        | 0,0 | 0,0       | 0,0               | 0,0            | -100,0% | -0,2   |
|   | 23     | Зерновая страховая компания     | 0,0        | 0,0 | 0,0       | 0,0               | 0,0            | 0,0        | 0,0 | 0,0       | 0,0               | 0,0            | 0,0%    | 0,0    |
|   | 24     | Standard                        | 0,0        | 0,0 | 0,2       | 0,0               | 0,2            | 0,0        | 0,0 | 0,0       | 0,0               | 0,0            | -100,0% | -0,2   |
|   | 25     | СК ТрансОйл                     | 0,0        | 0,0 | 0,2       | 0,0               | 0,2            | 0,0        | 0,0 | 0,3       | 0,0               | 0,3            | 18,7%   | 0,0    |
|   | 26     | Freedom Finance Insurance       | 0,0        | 0,0 | 0,0       | 0,0               | 0,0            | 0,0        | 0,0 | 0,0       | 0,0               | 0,0            | 0,0%    | 0,0    |
|   | 27     | Альянс-Полис                    | 0,0        | 0,0 | 0,1       | 0,0               | 0,1            | 0,0        | 0,0 | 0,0       | 0,3               | -0,3           | -653,3% | -0,4   |
|   | 28     | КСЖ Евразия                     | 0,0        | 0,0 | 0,0       | 0,0               | 0,0            | 0,0        | 0,0 | 0,0       | 0,0               | 0,0            | 0,0%    | 0,0    |
|   | 29     | Sinoasia B&R                    | 0,4        | 0,0 | 0,0       | 0,0               | 0,4            | 0,4        | 0,0 | 0,0       | 0,0               | 0,4            | 7,4%    | 0,0    |
|   | 30     | Салем                           | 0,1        | 0,0 | 0,1       | 0,0               | 0,2            | 0,0        | 0,0 | 0,0       | 0,0               | 0,0            | -100,0% | -0,2   |
|   | 31     | Казкоммерц -Life                | 0,9        | 0,0 | 0,1       | 0,0               | 0,6            | 0,0        | 0,0 | 0,0       | 0,0               | 0,0            | -100,0% | -0,6   |
|   | 32     | Казкоммерц-Полис                | 0,6        | 0,1 | 0,4       | 0,0               | 1,0            | 0,0        | 0,0 | 0,0       | 0,0               | 0,0            | -100,0% | -1,0   |
|   | 33     | Нурполис                        | 0,0        | 0,0 | 0,6       | 0,1               | 1,8            | 0,0        | 0,0 | 0,0       | 0,0               | 0,0            | -100,0% | -1,8   |
|   | Итого: | 8,2                             | 5,3        | 7,3 | 0,4       | 20,5              | 10,3           | 8,8        | 8,0 | 1,8       | 25,3              | 23,4%          | 4,8     |        |



Таблица 1. Рентабельность (млрд тенге):

|   | №      | Наименование страховой компании      | Чистая прибыль (ЧП) |            | ROAA       |            | ROAE       |            | %Δ   |      | Δ в абс.<br>ЧП |
|---|--------|--------------------------------------|---------------------|------------|------------|------------|------------|------------|------|------|----------------|
|   |        |                                      | 01.04.2018          | 01.04.2019 | 01.04.2018 | 01.04.2019 | 01.04.2018 | 01.04.2019 | ROAA | ROAE |                |
| I дивизион<br>(активы: >50<br>млрд тенге)         | 1      | Евразия                              | 7,67                | 8,62       | 3,4%       | 3,3%       | 6,7%       | 5,9%       | 0%   | -1%  | 0,9            |
|   | 2      | Халык                                | -0,48               | 0,01       | -0,9%      | 0,0%       | -2,1%      | 0,0%       | 1%   | 2%   | 0,5            |
|   | 3      | Виктория                             | 0,09                | 1,91       | 0,1%       | 2,0%       | 0,1%       | 2,2%       | 2%   | 2%   | 1,8            |
|   | 4      | НОМАД LIFE                           | 1,34                | 2,61       | 2,0%       | 2,7%       | 15,4%      | 23,2%      | 1%   | 8%   | 1,3            |
|   | 5      | Халык-Life                           | 0,43                | 1,78       | 0,7%       | 1,2%       | 3,9%       | 7,6%       | 1%   | 4%   | 1,3            |
| II дивизион<br>(активы: 10<br>- 50 млрд<br>тенге) | 6      | KazakhExport                         | 0,26                | 1,05       | 0,6%       | 1,6%       | 0,6%       | 1,7%       | 1%   | 1%   | 0,8            |
|   | 7      | Государственная аннуитетная компания | 0,11                | 0,32       | 0,3%       | 0,9%       | 2,3%       | 6,5%       | 1%   | 4%   | 0,2            |
|   | 8      | СК Казахмыс                          | 0,45                | 0,03       | 1,4%       | 0,1%       | 4,8%       | 0,3%       | -1%  | -5%  | -0,4           |
|   | 9      | Standard Life                        | 0,10                | -0,22      | 0,4%       | -0,7%      | 2,2%       | -6,1%      | -1%  | -8%  | -0,3           |
|   | 10     | НОМАД Иншуранс                       | -0,32               | 1,35       | -1,4%      | 5,8%       | -4,7%      | 14,8%      | 7%   | 20%  | 1,7            |
|   | 11     | Коммеск - Өмір                       | -0,63               | -1,51      | -3,7%      | -7,2%      | -7,5%      | -16,1%     | -4%  | -9%  | -0,9           |
|   | 12     | Сентрас Иншуранс                     | 0,07                | -0,10      | 0,6%       | -0,7%      | 2,1%       | -2,4%      | -1%  | -4%  | -0,2           |
|   | 13     | Нефтяная страховая компания          | 0,47                | -0,19      | 2,7%       | -1,2%      | 8,0%       | -2,5%      | -4%  | -11% | -0,7           |
|   | 14     | Kaspi Страхование                    | 1,02                | 1,30       | 5,2%       | 8,9%       | 10,0%      | 13,8%      | 4%   | 4%   | 0,3            |
|   | 15     | Европейская Страховая Компания       | 0,65                | 0,97       | 4,9%       | 6,2%       | 12,1%      | 15,4%      | 1%   | 3%   | 0,3            |
|   | 16     | Freedom Finance Life                 | -0,03               | 0,36       | -0,3%      | 3,5%       | -1,3%      | 11,4%      | 4%   | 13%  | 0,4            |
|   | 17     | Цесна-Гарант                         | 0,34                | 0,24       | 2,4%       | 1,7%       | 4,4%       | 2,6%       | -1%  | -2%  | -0,1           |
|   | 18     | Лондон-Алматы                        | 0,00                | 0,00       | 0,0%       | 0,0%       | 0,0%       | 0,0%       | 0%   | 0%   | 0,0            |
| III дивизион<br>(активы: <10<br>млрд тенге)       | 19     | Amanat                               | -0,09               | 0,11       | -1,0%      | 1,3%       | -2,2%      | 2,8%       | 2%   | 5%   | 0,2            |
|   | 20     | ИНТЕРТИЧ                             | 0,08                | 0,32       | 1,2%       | 4,1%       | 2,5%       | 9,1%       | 3%   | 7%   | 0,2            |
|   | 21     | АСКО                                 | 0,08                | 0,01       | 1,5%       | 0,1%       | 2,8%       | 0,1%       | -1%  | -3%  | -0,1           |
|   | 22     | Kompetenz                            | -0,10               | 0,00       | -1,2%      | 0,0%       | -4,1%      | 0,0%       | 1%   | 4%   | 0,1            |
|   | 23     | Зерновая страховая компания          | 0,08                | 0,09       | 1,5%       | 1,8%       | 1,7%       | 2,0%       | 0%   | 0%   | 0,0            |
|   | 24     | Standard                             | 0,42                | 0,00       | 4,5%       | 0,0%       | 11,0%      | 0,0%       | -5%  | -11% | -0,4           |
|   | 25     | СК ТрансОйл                          | -0,20               | -0,08      | -5,8%      | -2,7%      | -9,0%      | -3,7%      | 3%   | 5%   | 0,1            |
|   | 26     | Freedom Finance Insurance            | 0,09                | -0,01      | 5,7%       | -0,4%      | 6,5%       | -0,5%      | -6%  | -7%  | -0,1           |
|   | 27     | КСЖ Евразия                          | 0,00                | 0,01       | 0,0%       | 0,3%       | 0,0%       | 0,3%       | 0%   | 0%   | 0,0            |
|   | 28     | Альянс-Полис                         | 0,23                | 0,31       | 7,1%       | 12,2%      | 20,2%      | 12,8%      | 5%   | -7%  | 0,1            |
|   | 29     | Sinoasia B&R                         | 0,01                | 0,03       | 0,2%       | 1,0%       | 0,4%       | 1,7%       | 1%   | 1%   | 0,0            |
|   | 30     | Салем                                | -1,44               | 0,00       | -27,4%     | 0,0%       | -53,3%     | 0,0%       | 27%  | 53%  | 1,4            |
|   | 31     | Казкоммерц-Полис                     | 0,83                | 0,00       | 2,2%       | 0,0%       | 4,0%       | 0,0%       | -2%  | -4%  | -0,8           |
|   | 32     | Казкоммерц -Life                     | 1,22                | 0,00       | 1,9%       | 0,0%       | 10,9%      | 0,0%       | -2%  | -11% | -1,2           |
|   | 33     | Нурполис                             | -0,16               | 0,00       | -3,8%      | 0,0%       | -9,1%      | 0,0%       | 4%   | 9%   | 0,2            |
|   | Итого: |                                      |                     |            |            |            |            |            |      |      |                |
|   |        |                                      | 12,6                | 19,3       | 1,19%      | 1,8%       | 3,1%       | 4,1%       | 1%   | 1%   | 6,7            |



Приложение 7. Рейтинги страховых компаний РК от международных агентств:

|                             | S&P; Moody's; Fitch |         |            |            |               | A.M.Best |            |            |               |
|-----------------------------|---------------------|---------|------------|------------|---------------|----------|------------|------------|---------------|
|                             | Агентство           | Рейтинг | Прогноз    | Дата       | Действие      | Рейтинг  | Прогноз    | Дата       | Действие      |
| Евразия                     | S&P                 | BBB-    | Стабильный | 14.11.2018 | Повышение     | B++      | Стабильный | 28.06.2018 | Подтверждение |
| Виктория                    |                     |         |            |            |               | B+       | Негативный | 13.07.2018 | Подтверждение |
| НОМАД Иншуранс              |                     |         |            |            |               | C++      | Стабильный | 06.04.2018 | Понижение     |
| Халык                       |                     |         |            |            |               | B++      | Негативный | 14.12.2018 | Подтверждение |
| Халык-Life                  |                     |         |            |            |               | B+       | Стабильный | 01.03.2019 | Подтверждение |
| KazakhExport                | Moody's             | Baa3    | Стабильный | 25.08.2017 | Подтверждение |          |            |            |               |
| СК Казахмыс                 | Fitch               | BB-     | Стабильный | 28.06.2018 | Повышение     |          |            |            |               |
| Нефтяная страховая компания | S&P                 | B+      | Негативный | 14.06.2018 | Подтверждение |          |            |            |               |
| Цесна-Гарант                | S&P                 | B+      | Негативный | 30.11.2018 | Подтверждение |          |            |            |               |
| Лондон-Алматы               |                     |         |            |            |               | C++      | Стабильный | 29.03.2018 | Подтверждение |
| Сентрас Иншуранс            |                     |         |            |            |               | C+       | Стабильный | 19.04.2018 | Подтверждение |
| Amanat                      | Fitch               | B       | Стабильный | 28.06.2018 | Подтверждение |          |            |            |               |
| Зерновая страховая компания | S&P                 | B       | Стабильный | 26.03.2019 | Подтверждение |          |            |            |               |
| Freedom Finance Life        | Fitch               | B-      | Стабильный | 28.02.2019 | Подтверждение |          |            |            |               |
| НОМАД LIFE                  |                     |         |            |            |               | B-       | Стабильный | 05.11.2018 | Подтверждение |
| Standard Life               | Fitch               | B       | Стабильный | 04.12.2018 | Подтверждение |          |            |            |               |
| НОМАД Иншуранс              |                     |         |            |            |               | C++      | Стабильный | 06.04.2018 | Понижение     |