



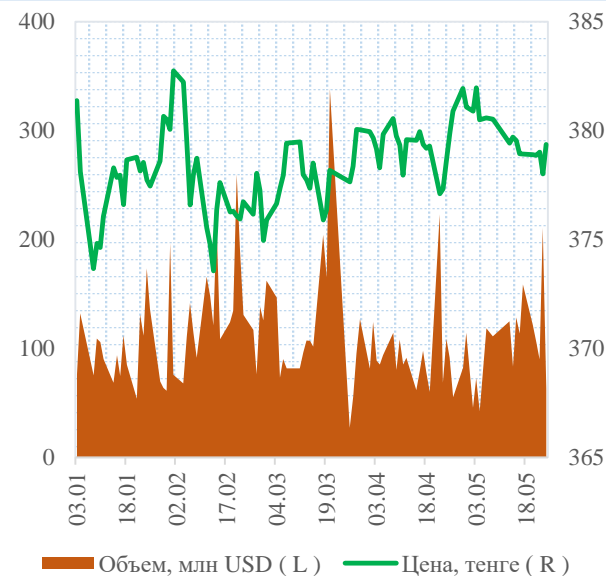
### События в банковском секторе

В апреле размер активов банковского сектора существенно не поменялся (-0,1%), тем не менее, с начала года активы БВУ снизились на 692,2 млрд тенге или 2,7%. Сокращение валюты баланса происходило на фоне сокращения обязательств, в том числе вкладов физических и юридических лиц, а также обязательств на денежном рынке. Совокупные обязательства сектора за четыре месяца снизились на 657,5 млрд тенге на фоне снижения текущих счетов и вкладов как юридических, так и физических лиц, займов банков друг другу, а также обязательств по сделкам репо.

Ссудный портфель БВУ в апреле вырос на 121,1 млрд тенге или 0,9% (отмечается рост портфеля у 20 из 28 банков). Тем не менее, с начала года динамика является негативной (-596,6 млрд тенге), на что во многом повлияла сделка по выкупу сельскохозяйственных кредитов у Цеснабанка в самом начале года. По данным НБРК, прирост кредитования без учёта кредитного портфеля банков, проходящих реструктуризацию и лишенных лицензии, составляет 10,3% за последние 12 месяцев.

- Совет директоров АО "Банк ЦентрКредит" [принял решение](#) о выпуске облигаций на сумму 100,0 млн долларов США и их размещении на МФЦА.
- Центральный Банк Узбекистана [принял решение](#) о выдаче лицензии на осуществление банковских операций дочерней организации АО "Народный Банк Казахстана" акционерному коммерческому банку (АКБ) "Tenge Bank", который планирует начать обслуживание клиентов в июне 2019 года.
- Дочерний Банк АО "Сбербанк России", АО "Baiterek Venture Fund" и АО "Казына Капитал Менеджмент" [подписали](#) меморандум о взаимном сотрудничестве.
- АО "ForteBank" [завершило сделку](#) по приобретению 100 % акций АО "Банк Kassa Nova".

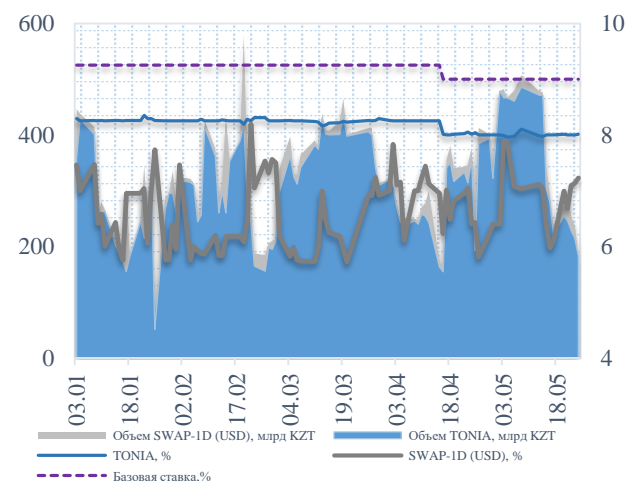
Динамика курса тенге, USDKZT\_TOD



### Действия рейтинговых агентств

- Fitch Ratings [опубликовало](#) обзор казахстанских банков за 1 кв. 2019 года. По данным агентства, средние показатели кредитоспособности у банков оставались стабильными в 1 кв. 2019 г., но значительно различаются от банка к банку. Доходность на средний капитал в секторе оставалась стабильной в 1 кв. 2019 г., на уровне 22% с учетом корректировки на единовременные убытки у Цеснабанка. Вместе с тем основная часть чистой прибыли в секторе пришлась на Халык Банк, Kaspi и банки в иностранной собственности, в то время как другие банки являются менее прибыльными. Достаточность основного капитала в секторе является высокой - 17,3%, при этом капитализация должна рассматриваться в контексте слабого качества активов и вероятных потребностях в дорезервировании у ряда банков. Проблемы у Цеснабанка не привели к существенному оттоку средств клиентов: депозиты (исключая Цеснабанк) оставались почти неизменными в 1 кв. 2019 г. Запасы ликвидности, по мнению агентства, являются большими, в особенности у более крупных банков.
- 13 мая 2019 года рейтинговое агентство Standard & Poor's подтвердило долгосрочные и краткосрочные кредитные рейтинги Народного Банка на уровне "BB/B", прогноз "Стабильный".

Денежный рынок





## Активы

В апреле совокупные активы банковского сектора снизились на 0,1% или 25,5 млрд тенге. С начала года динамика является более существенной – за четыре месяца активы БВУ сократились на 692,2 млрд тенге или 2,7%.

Основное отрицательное влияние на статистику по итогам четырёх месяцев оказывают Jysan Bank (-675,5 млрд тенге), Народный банк (195,8 млрд тенге). Менее значительный эффект – АО «Нурбанк» (-40,7 млрд тенге), АО «Банк ЦентрКредит» (-36,6 млрд тенге), ДБ Сбербанк (-26,4 млрд тенге), а также ряд других банков.

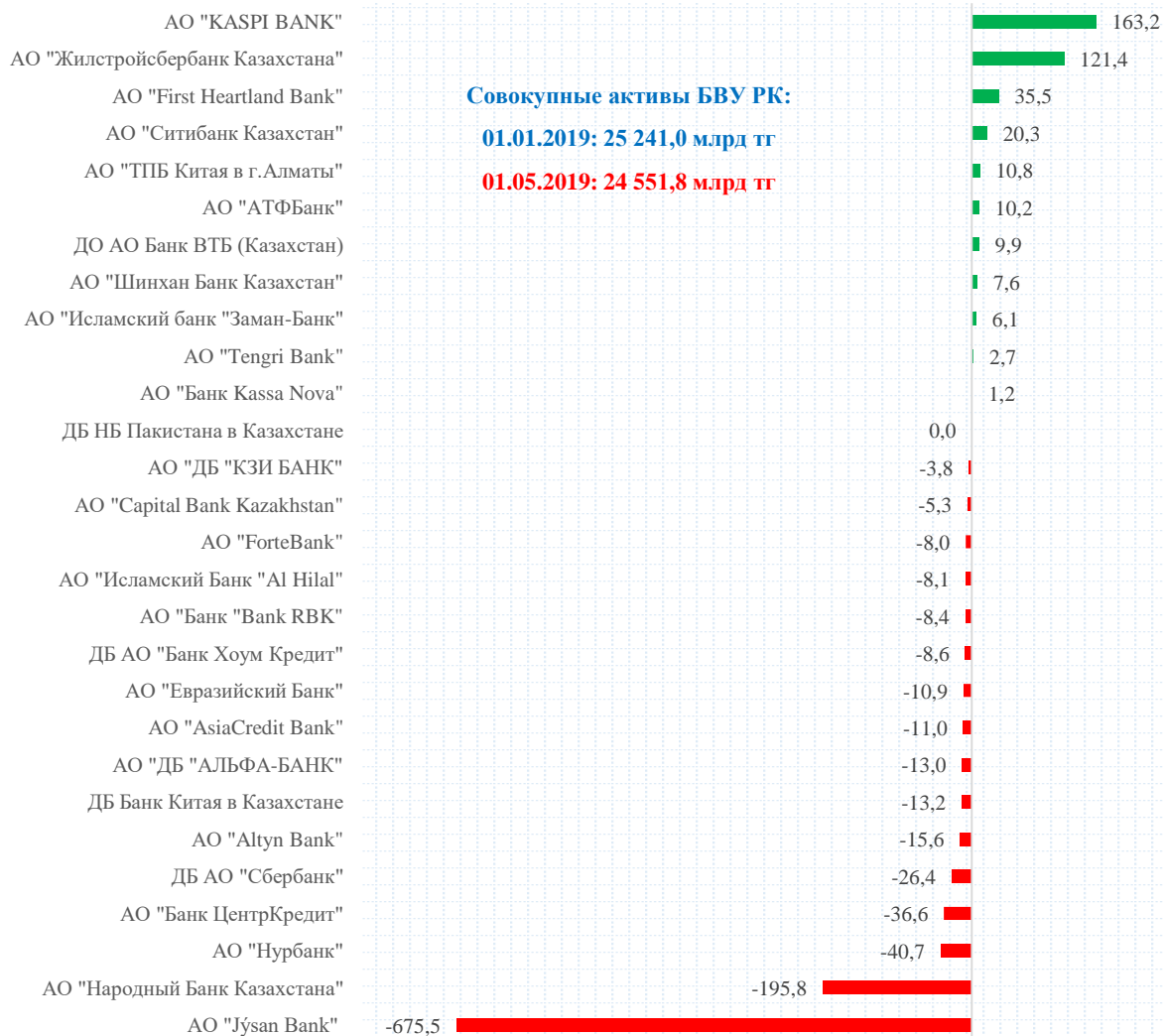
Напомним, резкое сокращение баланса Jysan Bank произошло в январе в результате выкупа портфеля сельскохозяйственных кредитов Цеснабанка, сокращения ссудного портфеля, признания NPL и формирования провизий. Между тем, в апреле активы банка продолжили позитивную динамику и выросли на 9,4% или 88,7 млрд тенге относительно марта (в марте активы банка выросли на 32,5 млрд тенге).

Сокращение активов Народного банка, как и у ряда других банков, связано со снижением обязательств из-за частичного снятия депозитов физических и юридических лиц (см. далее).

Топ-5 банков по приросту активов по итогам четырёх месяцев выглядит следующим образом: Kaspi Bank (+163,2 млрд тенге), Жилстройсбербанк (+121,4 млрд тенге), First Heartland Bank (35,5 млрд тенге), Ситибанк Казахстан (+20,3 млрд тенге), а также ТПБ Китая в г. Алматы (+10,8 млрд тенге).

Kaspi Bank в апреле вышел на второе место по размеру активов, обогнав ДБ Сбербанк. Топ-5 банков по размеру активов на данный момент выглядит следующим образом: 1) Народный банк (8 471,2 млрд тенге); 2) Kaspi Bank (1 867,3 млрд тенге); 3) ДБ Сбербанк (1 865,5 млрд тенге); 4) Fortebank (1 768,7 млрд тенге); 5) Банк ЦентрКредит (1479,9 млрд тенге). На указанные банки приходится 62,9% всех активов банковской системы.

## Изменение активов в абс. выражении (01.01.19 - 01.05.19), млрд тенге





## Ссудный портфель

В апреле наблюдалась положительная динамика ссудного портфеля большинства банков системы, после негативной в марте (-0,2%). Так, совокупный портфель БВУ увеличился на 0,9% или 121,1 млрд тенге, при этом прирост наблюдался у 20 банков из 28. Тем не менее, за четыре месяца текущего года ссудный портфель снизился на 596,6 млрд тенге (-4,3%) в абсолютном выражении, составив 13,2 трлн тенге по состоянию на 01 мая 2019 года. Указанная динамика во многом обусловлена выкупом портфеля сельскохозяйственных кредитов у Цеснабанка (ныне – Jysan Bank) в самом начале года, о чём неоднократно сообщалось ранее. По данным НБРК, прирост кредитования без учёта кредитного портфеля банков, проходящих реструктуризацию и лишенных лицензии, составляет 10,3% за последние 12 месяцев.

В апреле было выдано на 252,9 млрд тенге кредитов больше чем в марте, в то время как общая сумма брутто-выдачи составила 1 252,7 млрд тенге. С начала года банки выдали кредитов на сумму 4,1 трлн тенге, что на 387,0 млрд тенге или 10,3% больше, чем в аналогичном периоде прошлого года.

На рынке продолжается признание проблемных кредитов: доля NPL выросла с 8,61% в марте до 8,94% в апреле (+1,6% с начала года). На увеличение доли неработающих займов сектора в апреле основное влияние оказало их признание у Jysan Bank (+46,6 млрд тенге) и Bank RBK (+13,2 млрд тенге). Тем временем совокупные провизии сектора в отчетном месяце снизились на 21,5 млрд тенге (-0,9%).


Следует обратить внимание на снижение совокупного кредита в отношении юридических лиц. С начала года кредиты юрлицам снизились на 759,6 млрд тенге или 9,8%, до 7,0 трлн тенге. Кредиты физическим лицам напротив увеличились на 234,6 млрд тенге или 4,4%, до 5,5 трлн тенге. Хотим отметить, что речь идёт о совокупных кредитах физлиц, а не потребительских займах в частности. Доля кредитов в инвалюте в апреле незначительно снизилась с 19,7% до 19,6% до 2,5 трлн тенге (-3,3% с начала года).

Напомним, 15 апреля НБРК объявил о первом за последние 10 месяцев снижении базовой ставки до уровня 9,00% (-25 б.п.), что привело к соответствующему снижению доходности на денежном рынке вблизи нижней границы нового процентного коридора. Тем временем средневзвешенная ставка вознаграждения по выданным кредитам в нацвалюте юрлицам в апреле осталась неизменной на уровне 12,0% (+0,3% с начала года), физлицам выросла – с 17,8% до 18,5% (+1,3% с начала года).

Таблица 1. Совокупные кредиты экономике, трлн тенге:

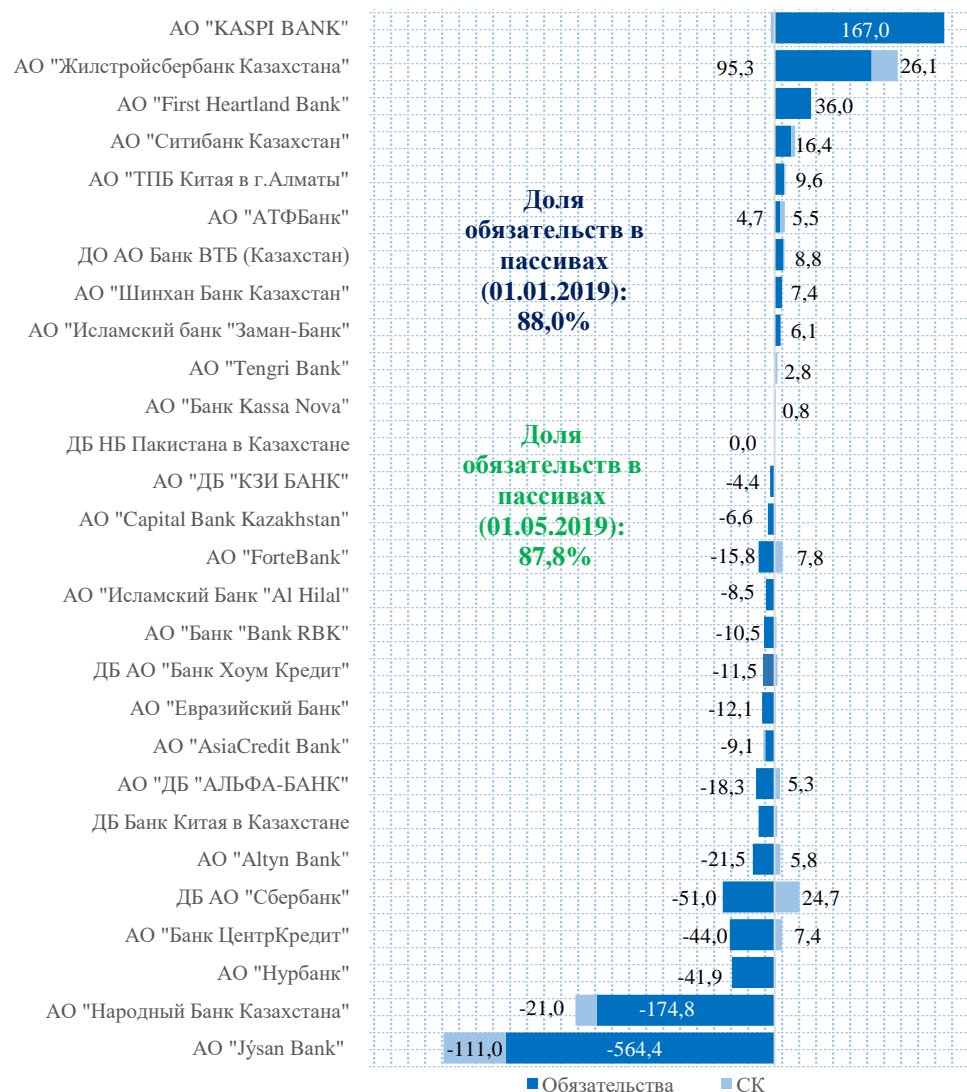
	05.18	06.18	07.18	08.18	09.18	10.18	11.18	12.18	01.19	02.19	03.19	04.19
в КЗТ	9,6	9,7	9,8	9,9	9,8	9,8	10,0	10,1	9,9	10,0	10,0	10,1
в инв.	3,1	3,2	3,1	3,1	2,9	2,9	2,9	3,0	2,6	2,5	2,5	2,5
ЮЛ	8,0	8,0	8,0	8,0	7,6	7,6	7,6	7,8	7,2	7,1	7,0	7,0
ФЛ	4,7	4,8	4,9	5,0	5,1	5,2	5,3	5,3	5,3	5,4	5,4	5,5
<b>Всего</b>	<b>12,7</b>	<b>12,8</b>	<b>13,0</b>	<b>13,0</b>	<b>12,7</b>	<b>12,8</b>	<b>12,9</b>	<b>13,1</b>	<b>12,5</b>	<b>12,5</b>	<b>12,5</b>	<b>12,6</b>
%, инв.	24,7	24,6	24,2	24,0	23,0	22,9	22,4	22,9	20,6	19,8	19,7	19,6

Изменение ссудного портфеля в абс. выраж  
(01.01.19 - 01.05.19), млрд тенге





**Изменение пассивов в абсолютном выражении  
(01.01.19 - 01.05.19), млрд тенге**



**Пассивы**

Совокупные обязательства БВУ в апреле выросли на 47,9 млрд тенге или 0,2% относительно марта, составив 21,6 трлн тенге. Между тем с начала года обязательства сектора сократились на 657,5 млрд тенге или 3,0%, при ощутимом снижении вкладов физических и юридических лиц (см. далее). Следует отметить, что указанная динамика в наибольшей степени затронула текущие счета и вклады физических и юридических лиц (-389,9 млрд тенге), займы от других банков и организаций (-275,3 млрд тенге), а также обязательства по операциям репо (-228,9 млрд тенге).

По итогам четырёх месяцев наибольшее снижение обязательств наблюдается у Jysan Bank (-564,4 млрд тенге), Народного банка (-174,8 млрд тенге, в меньшей степени – у Сбербанка (-51,0 млрд тенге), Банка ЦентрКредит (-44,0 млрд тенге), Нурбанка (-41,9 млрд тенге).

Сокращение обязательств связано преимущественно с частичным снятием средств физических и юридических лиц. Дополнительно напомним, что в начале марта Народный Банк сообщил о досрочном погашении международных облигаций (BTASe16) в размере 200,0 млн долларов (~76,0 млрд тенге).


Максимальный прирост обязательств за четырёхмесячный период наблюдается у Kaspi Bank (+167,0 млрд тенге), ЖССБК (+95,3 млрд тенге), а также у First Heartland Bank (+36,0 млрд тенге), что в основном связано с приростом депозитной базы.

Собственный капитал сектора в апреле снизился на 2,4% или 73,5 млрд тенге, составив 2 987 млрд тенге. С начала года показатель снизился на 34,7% или 1,1%. Наибольшее влияние на показатели системы оказало снижение собственного капитала Jysan Bank на фоне списаний по ссудному портфелю, признания проблемных ссуд и формирования дополнительных провизий.

Наиболее ощутимое увеличение собственного капитала по итогам четырёх месяцев наблюдается у ЖССБ (+26,1 млрд тенге) и ДБ Сбербанк (+24,7 млрд тенге).



**Изменение депозитов в абсолютном выражении  
(01.01.19 - 01.05.19), млрд тенге**



**Депозиты**

Депозитный портфель представленных БВУ в апреле снизился на 28,4 млрд тенге (0,2%), составив 16,6 трлн тенге. За четыре месяца портфель вкладов физических и юридических лиц сократился на 413,7 млрд тенге или 2,4%. Вклады физических лиц снизились на 189,1 млрд тенге, юридических более значительно – на 224,6 млрд тенге. При этом доля вкладов в обязательствах несколько выросла, составив 77,1% (76,7% на 01.01.19). Текущее соотношение по вкладам между физическими и юридическими лицами складывается в пользу физлиц – 51,6% (51,5% - на начало года).

Наиболее ощутимое снижение депозитов по итогам четырех месяцев наблюдается у Народного банка (-271,4 млрд тенге), Jysan Bank (-262,2 млрд тенге), АТФ Банк (-87,9 млрд тенге), Банк ЦентрКредит (-85,3 млрд тенге), ДБ Сбербанк (-76,9 млрд тенге).

Вклады физлиц у Народного банка снизились на 191,3 млрд тенге, юрлиц – на 80,1 млрд тенге по итогам четырех месяцев. По информации Народного банка снижение депозитов в первом квартале в основном происходило из-за частичного снятия средств клиентами Банка для финансирования их текущих потребностей. Депозитный портфель Jysan Bank снизился в феврале текущего года на фоне завершения сделки по приобретению АО «Цеснабанк». У АТФ Банка отмечается снижение вкладов как по корпоративным (-46,9 млрд тенге), так и розничным (-41,0 млрд тенге) клиентам.

В свою очередь прирост депозитной базы за отчетный период наблюдается у Kaspi Bank (+137,6 млрд тенге), ЖССБ (+87,2 млрд тенге), Евразийского банка (+62,7 млрд тенге) и ForteBank (+51,9 млрд тенге).

Долларизация депозитов продолжает снижаться. Так, доля депозитов в инвалюте в апреле снизилась до 41,0% с 41,5% месяцем ранее (-7,4% с начала года). В апреле средневзвешенная ставка вознаграждения банков по привлеченным депозитам в нацвалюте у юрлиц не изменилась, составив 7,2% (+0,1% с начала года), по депозитам физических лиц выросла с 9,3% до 9,7%, но осталась неизменной по отношению к декабрю 2018 года.

**Таблица 2. Совокупные депозиты в депозитных организациях, трлн тенге:**

	05.18	06.18	07.18	08.18	09.18	10.18	11.18	12.18	01.19	02.19	03.19	04.19
в KZT	9,4	9,9	9,9	9,5	9,3	9,4	9,0	9,6	10,7	9,9	10,1	10,1
ФЛ	4,3	4,5	4,5	4,3	4,2	4,2	4,3	4,6	4,6	4,7	4,7	4,9
ЮЛ	5,1	5,5	5,4	5,2	5,1	5,1	4,7	5,0	6,1	5,3	5,3	5,2
в инв.	7,8	7,9	8,2	8,1	8,4	8,3	8,8	9,0	8,5	7,7	7,1	7,0
ФЛ	3,9	3,9	3,9	4,2	4,2	4,1	4,0	4,1	3,9	3,8	3,7	3,6
ЮЛ	4,0	4,0	4,3	3,9	4,2	4,2	4,7	4,9	4,6	3,9	3,4	3,4
Всего	17,2	17,8	18,1	17,7	17,6	17,6	17,8	18,6	19,2	17,6	17,2	17,1
% инв.	45,4	44,5	45,3	46,0	47,5	46,9	49,4	48,4	44,4	43,6	41,5	41,0



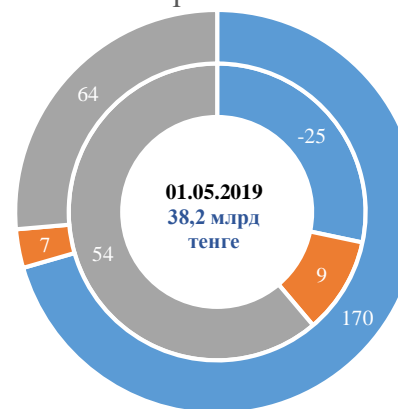
## Доходы<sup>1</sup>

По итогам апреля чистая прибыль<sup>2</sup> сектора составила 38,2 млрд тенге. Напомним, в марте накопленный убыток был на уровне 50,3 млрд тенге из-за отрицательного финансового результата Jysan Bank. Без учёта указанного банка превышение доходов над расходами банков составляет 228,0 млрд тенге. Финансовый результат банковского сектора по итогам четырёх месяцев сформировался благодаря результатам Народного Банка (91,8 млрд тенге) и Kaspi Bank (43,2 млрд тенге), ДБ Сбербанк (22,5 млрд тенге). Показатели чистой процентной маржи (NIM) и чистого процентного спреда (NIS) за месяц практически не изменились и составили 5,02% и 3,84% соответственно (5,02% и 3,86% ранее).

На фоне сокращения убытков усреднённые показатели рентабельности активов и собственного капитала БВУ продемонстрировали соответствующее улучшение. Показатель ROAA улучшился с -0,2% до 0,2%, ROAE с -1,7% до 1,3%.

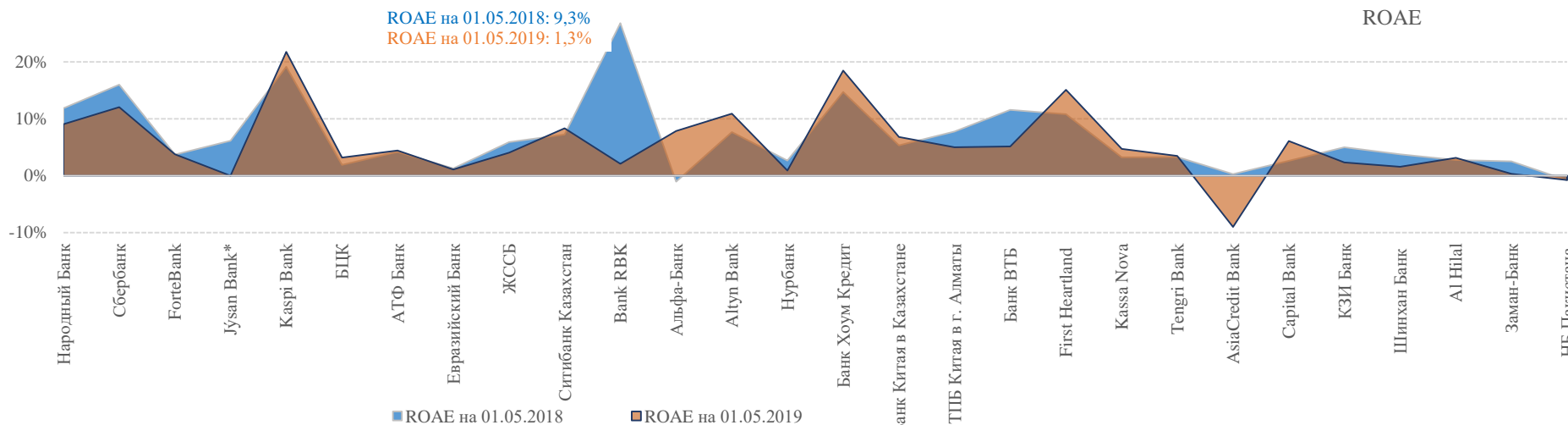
## Чистая прибыль БВУ

01.05.2018:  
283,9  
млрд тенге



ROAA на 01.05.2018: 1,2%  
ROAA на 01.05.2019: 0,2%

■ I дивизион ■ II дивизион ■ III дивизион



<sup>1</sup> Средние показатели рентабельности активов (ROAA) и капитала (ROAE) рассчитываются накопленным итогом (не в %-х годовых) и являются усредненными (берется отношение прибыли к средним активам и капиталу).

<sup>2</sup> Показатель рассчитывается на основании данных по превышению текущих доходов (расходов) над расходами (доходами) за минусом уплаченного налога на прибыль. Данные могут отличаться от информации, представленной в корпоративной (управленческой, аудиторской) отчетности БВУ.

\*Показатель ROAE Jysan Bank снизился до -119,0%.



Сведения об активах, обязательствах и собственном капитале БВУ Казахстана на 01.05.2019

Таблица 1. Изменение активов (млрд тенге):

	№	Наименование банка	Активы (А)		Ссудный портфель (СП)		%Δ		Δ в абс.	
			01.01.2019	01.05.2019	01.01.2019	01.05.2019	А	СП	А	СП
I дивизион (активы: >1,5 трлн тенге)	1	АО "Народный Банк Казахстана"	8 667,0	8 471,2	3 954,8	3 958,6	-2,3%	0,1%	-195,8	3,8
	2	АО "KASPI BANK"	1 704,1	1 867,3	1 151,3	1 184,5	9,6%	2,9%	163,2	33,2
	3	ДБ АО "Сбербанк"	1 891,9	1 865,5	1 266,9	1 323,5	-1,4%	4,5%	-26,4	56,7
	4	АО "ForteBank"	1 776,7	1 768,7	728,8	648,6	-0,4%	-11,0%	-8,0	-80,2
II дивизион (активы: 1,0 - 1,5 трлн тенге)	5	АО "Банк ЦентрКредит"	1 516,5	1 479,9	1 084,2	1 064,6	-2,4%	-1,8%	-36,6	-19,6
	6	АО "АТФБанк"	1 346,4	1 356,5	922,9	909,8	0,8%	-1,4%	10,2	-13,1
	7	АО "Жилстройсбербанк Казахстана"	998,4	1 119,8	670,5	737,7	12,2%	10,0%	121,4	67,2
	8	АО "Евразийский Банк"	1 116,0	1 105,1	655,3	633,3	-1,0%	-3,3%	-10,9	-21,9
	9	АО "Jusan Bank"	1 711,9	1 036,4	1 406,7	822,3	-39,5%	-41,5%	-675,5	-584,4
III дивизион (активы: <1,0 трлн тенге)	10	АО "Ситибанк Казахстан"	736,0	756,3	117,9	91,9	2,8%	-22,0%	20,3	-26,0
	11	АО "Банк "Bank RBK"	590,0	581,6	268,6	292,5	-1,4%	8,9%	-8,4	23,9
	12	АО "ДБ "АЛЬФА-БАНК"	471,4	458,4	266,7	253,9	-2,8%	-4,8%	-13,0	-12,8
	13	АО "Altyn Bank"	443,0	427,4	155,8	142,6	-3,5%	-8,5%	-15,6	-13,2
	14	АО "Нурбанк"	438,2	397,4	239,6	233,1	-9,3%	-2,7%	-40,7	-6,6
	15	ДБ АО "Банк Хоум Кредит"	378,5	369,9	286,5	290,2	-2,3%	1,3%	-8,6	3,7
	16	ДБ Банк Китая в Казахстане	331,5	318,3	16,3	18,0	-4,0%	10,8%	-13,2	1,8
	17	АО "First Heartland Bank"	158,8	194,3	10,4	6,7	22,4%	-36,1%	35,5	-3,8
	18	АО "ТПБ Китая в г. Алматы"	163,6	174,4	61,0	62,2	6,6%	1,9%	10,8	1,2
	19	ДО АО Банк ВТБ (Казахстан)	162,1	172,0	103,1	104,8	6,1%	1,6%	9,9	1,7
	20	АО "Банк Kassa Nova"	132,1	133,2	75,7	75,8	0,9%	0,2%	1,2	0,1
	21	АО "Tengri Bank"	130,5	133,1	102,9	105,3	2,0%	2,3%	2,7	2,4
	22	АО "AsiaCredit Bank"	118,2	107,3	65,9	55,9	-9,3%	-15,2%	-11,0	-10,0
	23	АО "Capital Bank Kazakhstan"	89,4	84,1	65,6	62,9	-5,9%	-4,2%	-5,3	-2,8
	24	АО "ДБ "КЗИ БАНК"	71,3	67,5	48,6	48,4	-5,3%	-0,3%	-3,8	-0,2
	25	АО "Шинхан Банк Казахстан"	42,2	49,7	10,2	10,4	17,9%	2,1%	7,6	0,2
	26	АО "Исламский Банк "Al Hilal"	36,0	27,9	8,9	11,4	-22,5%	28,2%	-8,1	2,5
	27	АО "Исламский банк "Заман-Банк"	17,7	23,8	13,7	13,1	34,7%	-4,8%	6,1	-0,7
28	ДБ НБ Пакистана в Казахстане	4,8	4,7	3,9	4,0	-0,8%	1,2%	0,0	0,0	
<b>Итого:</b>			<b>25 244,0</b>	<b>24 551,8</b>	<b>13 762,7</b>	<b>13 165,9</b>	<b>-2,7%</b>	<b>-4,3%</b>	<b>-692,2</b>	<b>-596,9</b>



Таблица 2. Изменение NPL (% от ссудного портфеля):

	№	Наименование банка	NPL		NPL > 90		%Δ	
			01.01.2019	01.05.2019	01.01.2019	01.05.2019	NPL	NPL > 90
I дивизион (активы: >1,5 трлн тенге)	1	АО "Народный Банк Казахстана"	11,4%	13,7%	9,1%	9,3%	2,3%	0,2%
	2	АО "KASPI BANK"	13,2%	14,2%	8,1%	8,4%	1,0%	0,2%
	3	ДБ АО "Сбербанк"	11,1%	9,6%	5,6%	7,4%	-1,5%	1,8%
	4	АО "ForteBank"	10,7%	13,3%	6,6%	7,5%	2,6%	0,9%
II дивизион (активы: 1,0 - 1,5 трлн тенге)	5	АО "Банк ЦентрКредит"	19,1%	15,2%	6,4%	6,9%	-3,9%	0,5%
	6	АО "АТФБанк"	11,3%	22,1%	9,2%	9,0%	10,8%	-0,2%
	7	АО "Жилстройсбербанк Казахстана"	1,4%	1,8%	0,2%	0,2%	0,3%	0,0%
	8	АО "Евразийский Банк"	19,2%	19,3%	8,9%	7,9%	0,1%	-1,0%
	9	АО "Jysan Bank"	39,2%	42,3%	8,8%	26,5%	3,1%	17,7%
III дивизион (активы: <1,0 трлн тенге)	10	АО "Ситибанк Казахстан"	0,0%	0,0%	0,0%	0,0%	0,0%	0,0%
	11	АО "Банк "Bank RBK"	21,2%	27,4%	12,2%	18,9%	6,2%	6,7%
	12	АО "ДБ "АЛЬФА-БАНК"	8,5%	10,0%	4,9%	5,6%	1,5%	0,7%
	13	АО "Altyn Bank"	1,3%	1,8%	0,5%	0,5%	0,5%	0,0%
	14	АО "Нурбанк"	9,4%	12,0%	7,6%	7,7%	2,5%	0,0%
	15	ДБ АО "Банк Хоум Кредит"	7,2%	7,7%	3,4%	3,3%	0,5%	0,0%
	16	ДБ Банк Китая в Казахстане	4,7%	4,1%	4,7%	4,1%	-0,6%	-0,6%
	17	АО "First Heartland Bank"	0,0%	0,0%	0,0%	0,0%	0,0%	0,0%
	18	АО "ТПБ Китая в г. Алматы"	0,0%	0,0%	0,0%	0,0%	0,0%	0,0%
	19	ДО АО Банк ВТБ (Казахстан)	9,9%	10,1%	7,4%	7,7%	0,2%	0,3%
	20	АО "Банк Kassa Nova"	12,6%	14,2%	5,2%	6,2%	1,6%	1,1%
	21	АО "Tengri Bank"	2,7%	2,9%	2,4%	1,4%	0,3%	-1,0%
	22	АО "AsiaCredit Bank"	17,8%	46,7%	9,5%	25,3%	28,8%	15,8%
	23	АО "Capital Bank Kazakhstan"	13,7%	64,3%	8,1%	8,7%	50,7%	0,6%
	24	АО "ДБ "КЗИ БАНК"	6,9%	22,2%	4,5%	4,1%	15,4%	-0,4%
	25	АО "Шинхан Банк Казахстан"	3,3%	2,6%	3,1%	2,3%	-0,8%	-0,7%
	26	АО "Исламский Банк "Al Hilal"	0,0%	0,0%	0,0%	0,0%	0,0%	0,0%
	27	АО "Исламский банк "Заман-Банк"	16,0%	53,3%	4,5%	5,5%	37,3%	1,0%
	28	ДБ НБ Пакистана в Казахстане	30,3%	29,7%	30,3%	29,7%	-0,6%	-0,6%
		<b>Итого:</b>	<b>14,5%</b>	<b>15,5%</b>	<b>7,4%</b>	<b>8,9%</b>	<b>1,0%</b>	<b>1,6%</b>





Таблица 3. Изменение обязательств и собственного капитала (млрд тенге):

	№	Наименование банка	Обязательства (О)		Собственный капитал (СК)		%Δ		Δ в абс.	
			01.01.2019	01.05.2019	01.01.2019	01.05.2019	О	СК	О	СК
I дивизион (активы: >1,5 трлн тенге)	1	АО "Народный Банк Казахстана"	7 642,6	7 467,8	1 024,3	1 003,4	-2,3%	-2,0%	-174,8	-21,0
	2	АО "KASPI BANK"	1 503,5	1 670,5	200,6	196,8	11,1%	-1,9%	167,0	-3,8
	3	ДБ АО "Сбербанк"	1 717,5	1 666,5	174,4	199,1	-3,0%	14,2%	-51,0	24,7
	4	АО "ForteBank"	1 582,1	1 566,3	194,6	202,4	-1,0%	4,0%	-15,8	7,8
II дивизион (активы: 1,0 - 1,5 трлн тенге)	5	АО "Банк ЦентрКредит"	1 409,0	1 365,0	107,5	114,9	-3,1%	6,9%	-44,0	7,4
	6	АО "АТФБанк"	1 242,5	1 248,0	103,8	108,5	0,4%	4,5%	5,5	4,7
	7	АО "Жилстройсбербанк Казахстана"	798,7	894,0	199,7	225,8	11,9%	13,1%	95,3	26,1
	8	АО "Евразийский Банк"	1 021,5	1 009,4	94,5	95,7	-1,2%	1,3%	-12,1	1,2
	9	АО "Jysan Bank"	1 496,9	932,5	214,9	103,9	-37,7%	-51,6%	-564,4	-111,0
III дивизион (активы: <1,0 трлн тенге)	10	АО "Ситибанк Казахстан"	598,4	614,8	137,6	141,5	2,7%	2,8%	16,4	3,9
	11	АО "Банк "Bank RBK"	510,7	500,2	79,3	81,4	-2,0%	2,6%	-10,5	2,1
	12	АО "ДБ "АЛЬФА-БАНК"	406,1	387,9	65,2	70,5	-4,5%	8,1%	-18,3	5,3
	13	АО "Altyn Bank"	402,0	380,5	41,0	46,9	-5,3%	14,3%	-21,5	5,8
	14	АО "Нурбанк"	372,4	330,5	65,8	67,0	-11,3%	1,9%	-41,9	1,2
	15	ДБ АО "Банк Хоум Кредит"	315,6	304,1	62,9	65,8	-3,7%	4,6%	-11,5	2,9
	16	ДБ Банк Китая в Казахстане	293,2	277,5	38,3	40,8	-5,4%	6,5%	-15,7	2,5
	17	АО "First Heartland Bank"	145,1	181,1	13,6	13,2	24,8%	-3,5%	36,0	-0,5
	18	АО "ТПБ Китая в г. Алматы"	140,4	150,0	23,2	24,4	6,8%	5,1%	9,6	1,2
	19	ДО АО Банк ВТБ (Казахстан)	141,2	150,0	20,9	22,0	6,2%	5,4%	8,8	1,1
	20	АО "Банк Kassa Nova"	117,0	117,8	15,0	15,4	0,7%	2,5%	0,8	0,4
	21	АО "Tengri Bank"	106,8	106,7	23,6	26,4	-0,1%	11,8%	-0,1	2,8
	22	АО "AsiaCredit Bank"	94,6	85,5	23,7	21,8	-9,6%	-8,0%	-9,1	-1,9
	23	АО "Capital Bank Kazakhstan"	66,2	59,7	23,1	24,4	-9,9%	5,4%	-6,6	1,3
24	АО "ДБ "КЗИ БАНК"	44,1	39,6	27,3	27,9	-10,1%	2,3%	-4,4	0,6	
25	АО "Шинхан Банк Казахстан"	28,6	36,0	13,5	13,7	25,8%	1,2%	7,4	0,2	
26	АО "Исламский Банк "Al Hilal"	20,0	11,4	16,0	16,4	-42,7%	2,8%	-8,5	0,4	
27	АО "Исламский банк "Заман-Банк"	5,0	11,2	12,7	12,7	121,8%	0,2%	6,1	0,0	
28	ДБ НБ Пакистана в Казахстане	0,3	0,3	4,4	4,4	-1,6%	-0,8%	0,0	0,0	
	<b>Итого:</b>	<b>22 222,3</b>	<b>21 564,8</b>	<b>3 021,8</b>	<b>2 987,0</b>	<b>-3,0%</b>	<b>-1,1%</b>	<b>-657,5</b>	<b>-34,7</b>	



Таблица 4. Изменение депозитного портфеля (млрд тенге):

	№	Наименование банка	Депозиты физ.лиц (ФЛ)		Депозиты юр.лиц (ЮЛ)		%Δ		Δ в абс.	
			01.01.2019	01.05.2019	01.01.2019	01.05.2019	ФЛ	ЮЛ	ФЛ	ЮЛ
I дивизион (активы: >1,5 трлн тенге)	1	АО "Народный Банк Казахстана"	3 320,0	3 128,7	3 198,8	3 118,7	-5,8%	-2,5%	-191,32	-80,1
	2	АО "KASPI BANK"	1 135,7	1 268,0	85,5	90,9	11,6%	6,3%	132,25	5,4
	3	ДБ АО "Сбербанк"	764,4	695,6	659,0	650,8	-9,0%	-1,2%	-68,75	-8,2
	4	АО "ForteBank"	520,0	523,4	539,1	587,7	0,6%	9,0%	3,36	48,5
II дивизион (активы: 1,0 - 1,5 трлн тенге)	5	АО "Банк ЦентрКредит"	593,9	557,1	456,9	408,4	-6,2%	-10,6%	-36,77	-48,5
	6	АО "АТФБанк"	361,5	320,5	545,9	498,9	-11,3%	-8,6%	-40,97	-46,9
	7	АО "Жилстройсбербанк Казахстана"	637,6	689,8	26,5	61,5	8,2%	132,3%	52,19	35,0
	8	АО "Евразийский Банк"	398,0	402,4	349,0	407,3	1,1%	16,7%	4,36	58,3
	9	АО "Jysan Bank"	380,0	334,2	320,2	103,8	-12,0%	-67,6%	-45,75	-216,4
III дивизион (активы: <1,0 трлн тенге)	10	АО "Ситибанк Казахстан"	5,8	5,4	538,7	547,8	-7,0%	1,7%	-0,41	9,1
	11	АО "Банк "Bank RBK"	146,0	153,0	114,9	118,9	4,8%	3,5%	6,95	4,0
	12	АО "ДБ "АЛЬФА-БАНК"	97,6	89,6	189,1	185,3	-8,2%	-2,0%	-8,02	-3,8
	13	АО "Altyn Bank"	89,5	100,1	247,5	253,8	11,9%	2,5%	10,61	6,3
	14	АО "Нурбанк"	105,8	95,2	114,3	102,6	-10,1%	-10,2%	-10,66	-11,7
	15	ДБ АО "Банк Хоум Кредит"	68,0	71,0	61,9	67,4	4,3%	8,9%	2,94	5,5
	16	ДБ Банк Китая в Казахстане	2,2	2,4	287,6	272,7	6,4%	-5,2%	0,14	-14,9
	17	АО "First Heartland Bank"	0,0	0,0	143,4	163,1	-41,5%	13,8%	-0,01	19,8
	18	АО "ТПБ Китая в г.Алматы"	5,2	4,9	128,8	131,2	-5,9%	1,9%	-0,31	2,5
	19	ДО АО Банк ВТБ (Казахстан)	21,6	26,5	63,9	69,6	22,6%	8,9%	4,88	5,7
	20	АО "Банк Kassa Nova"	33,8	33,3	65,8	66,7	-1,5%	1,4%	-0,51	0,9
	21	АО "Tengri Bank"	32,4	31,5	41,8	33,3	-2,9%	-20,4%	-0,95	-8,5
	22	АО "AsiaCredit Bank"	35,0	33,7	15,1	19,1	-3,6%	25,9%	-1,25	3,9
	23	АО "Capital Bank Kazakhstan"	6,7	4,8	19,8	22,6	-28,3%	14,3%	-1,91	2,8
24	АО "ДБ "КЗИ БАНК"	5,8	5,7	24,3	29,7	-2,0%	22,2%	-0,12	5,4	
25	АО "Шинхан Банк Казахстан"	3,2	3,7	16,7	25,0	16,7%	49,0%	0,53	8,2	
26	АО "Исламский Банк "Al Hilal"	0,7	1,2	16,8	7,4	58,1%	-55,7%	0,44	-9,4	
27	АО "Исламский банк "Заман-Банк"	0,0	0,0	0,5	2,9	81,1%	474,3%	0,01	2,4	
28	ДБ НБ Пакистана в Казахстане	0,2	0,1	0,1	0,1	-40,0%	71,6%	-0,07	0,1	
		<b>Итого:</b>	<b>8 771,0</b>	<b>8 581,8</b>	<b>8 272,0</b>	<b>8 047,4</b>	<b>-2,2%</b>	<b>-2,7%</b>	<b>-189,13</b>	<b>-224,6</b>



Таблица 5. Показатели чистой прибыли (млрд тенге):

	№	Наименование банка	Чистая прибыль (ЧП)		ROAA		ROAE		%Δ		Δ в абс. ЧП
			01.05.2018	01.05.2019	01.05.2018	01.05.2019	01.05.2018	01.05.2019	ROAA	ROAE	
I дивизион (активы: >1,5 трлн тенге)	1	АО "Народный Банк Казахстана"	93,1	91,8	1,9%	1,1%	11,9%	9,1%	-0,8%	-2,8%	-1,3
	2	АО "KASPI BANK"	32,3	43,2	2,2%	2,4%	19,1%	21,8%	0,3%	2,6%	11,0
	3	ДБ АО "Сбербанк"	25,9	22,5	1,5%	1,2%	16,0%	12,0%	-0,3%	-4,0%	-3,4
	4	АО "ForteBank"	6,9	7,4	0,5%	0,4%	3,7%	3,7%	-0,1%	0,0%	0,5
II дивизион (активы: 1,0 - 1,5 трлн тенге)	5	АО "Банк ЦентрКредит"	2,2	3,5	0,2%	0,2%	1,9%	3,2%	0,1%	1,3%	1,3
	6	АО "АТФБанк"	4,0	4,7	0,3%	0,3%	4,2%	4,4%	0,0%	0,2%	0,6
	7	АО "Жилстройсбербанк Казахстана"	9,5	8,5	1,2%	0,8%	5,9%	4,0%	-0,4%	-1,9%	-1,0
	8	АО "Евразийский Банк"	1,2	1,0	0,1%	0,1%	1,3%	1,1%	0,0%	-0,2%	-0,2
	9	АО "Jysan Bank"	12,3	-189,8	0,6%	-13,8%	6,1%	-119,0%	-14,4%	-125,2%	-202,0
III дивизион (активы: <1,0 трлн тенге)	10	АО "Ситибанк Казахстан"	9,7	11,6	1,6%	1,6%	7,2%	8,3%	-0,1%	1,1%	1,9
	11	АО "Банк "Bank RBK"	22,0	1,7	4,2%	0,3%	26,8%	2,1%	-3,9%	-24,7%	-20,3
	12	АО "ДБ "АЛЬФА-БАНК"	-0,6	5,3	-0,1%	1,1%	-1,1%	7,9%	1,3%	8,9%	5,9
	13	АО "Altyn Bank"	3,4	4,8	0,8%	1,1%	7,6%	10,9%	0,3%	3,3%	1,4
	14	АО "Нурбанк"	1,6	0,6	0,4%	0,1%	2,6%	0,9%	-0,3%	-1,8%	-1,1
	15	ДБ АО "Банк Хоум Кредит"	7,2	11,9	3,0%	3,2%	14,7%	18,5%	0,2%	3,8%	4,7
	16	ДБ Банк Китая в Казахстане	1,7	2,7	0,9%	0,8%	5,3%	6,8%	-0,1%	1,5%	1,0
	17	АО "First Heartland Bank"	1,2	2,0	1,0%	1,1%	10,8%	15,1%	0,1%	4,3%	0,8
	18	АО "ТПБ Китая в г.Алматы"	1,5	1,2	1,1%	0,7%	7,7%	5,0%	-0,4%	-2,8%	-0,3
	19	ДО АО Банк ВТБ (Казахстан)	2,0	1,1	1,4%	0,7%	11,6%	5,2%	-0,7%	-6,4%	-0,9
	20	АО "Банк Kassa Nova"	0,5	0,7	0,4%	0,5%	3,2%	4,7%	0,1%	1,5%	0,2
	21	АО "Tengri Bank"	0,8	0,9	0,6%	0,7%	3,3%	3,5%	0,1%	0,2%	0,1
	22	АО "AsiaCredit Bank"	0,1	-2,1	0,0%	-1,8%	0,3%	-9,0%	-1,9%	-9,3%	-2,1
	23	АО "Capital Bank Kazakhstan"	0,5	1,4	0,7%	1,7%	2,6%	6,1%	1,0%	3,5%	0,9
	24	АО "ДБ "КЗИ БАНК"	1,3	0,6	2,2%	0,9%	5,0%	2,3%	-1,3%	-2,7%	-0,7
	25	АО "Шинхан Банк Казахстан"	0,5	0,2	1,5%	0,5%	3,7%	1,6%	-1,0%	-2,2%	-0,3
	26	АО "Исламский Банк "Al Hilal"	0,4	0,5	1,8%	1,6%	2,7%	3,1%	-0,2%	0,4%	0,1
	27	АО "Исламский банк "Заман-Банк"	0,3	0,0	2,0%	0,2%	2,5%	0,3%	-1,8%	-2,2%	-0,3
28	ДБ НБ Пакистана в Казахстане	0,0	0,0	-0,7%	-0,7%	-0,8%	-0,8%	0,0%	0,0%	0,0	
		<b>Итого:</b>	<b>283,9</b>	<b>38,2</b>	<b>1,2%</b>	<b>0,2%</b>	<b>9,3%</b>	<b>1,3%</b>	<b>-1,03%</b>	<b>-8,1%</b>	<b>-245,7</b>



Таблица 6. Выполнение пруденциальных нормативов банками второго уровня на 1 мая 2019 года

№ п/п	Наименование банков второго уровня	k1 (≥0,055)	k2 (≥0,08)	k3 (≤0,25)	k4 (≥0,3)	Размещение	Валютная позиция Да/Нет	Достаточность собственного капитала Да/Нет	Вып-ие пруд. нормативов
						во внутр. активы к(ВА) Да/Нет			
1	АО "Народный Банк Казахстана"	0,19	0,21	0,14	1,78	Да	Да	Да	Да
3	ДБ АО "Сбербанк"	0,13	0,13	0,16	1,12	Да	Да	Да	Да
4	АО "ForteBank"	0,17	0,18	0,23	1,86	Да	Да	Да	Да
5	АО "First Heartland Jýsan Bank"	0,24	0,51	0,04	17,01	Да	Да	Да	Да
6	АО "KASPI BANK"	0,11	0,15	0,09	2,98	Да	Да	Да	Да
7	АО "Банк ЦентрКредит"	0,09	0,16	0,22	0,95	Да	Да	Да	Да
8	АО "АТФБанк"	0,09	0,20	0,17	1,05	Да	Да	Да	Да
9	АО "Евразийский Банк"	0,10	0,26	0,12	2,93	Да	Да	Да	Да
10	АО "Жилстройсбербанк Казахстана"	0,55	0,55	0,07	4,08	Да	Да	Да	Да
11	АО "Ситибанк Казахстан"	0,75	0,75	0,19	1,24	Да	Да	Да	Да
12	АО "Банк "Bank RBK"	0,17	0,70	0,08	7,84	Да	Да	Да	Да
13	АО "ДБ "АЛЬФА-БАНК"	0,18	0,18	0,15	1,03	Да	Да	Да	Да
14	АО "Altyn Bank" (ДБ China Citic Bank Corporation Ltd)	0,20	0,20	0,19	1,06	Да	Да	Да	Да
15	АО "Нурбанк"	0,16	0,16	0,23	1,11	Да	Да	Да	Да
16	ДБ АО "Банк Хоум Кредит"	0,13	0,13	0,08	15,91	Да	Да	Да	Да
17	АО ДБ "БАНК КИТАЯ В КАЗАХСТАНЕ"	0,82	0,82	0,18	1,41	Да	Да	Да	Да
18	АО "ТПБ Китая в г.Алматы"	0,97	0,97	0,20	0,91	Да	Да	Да	Да
19	ДО АО Банк ВТБ (Казахстан)	0,13	0,20	0,20	1,56	Да	Да	Да	Да
20	АО "First Heartland Bank"	0,59	0,59	0,24	1,74	Нет	Да	Да	Нет
21	АО "Банк Kassa Nova"	0,13	0,17	0,14	2,06	Да	Да	Да	Да
22	АО "Tengri Bank"	0,15	0,15	0,21	0,47	Да	Да	Да	Да
23	АО "AsiaCredit Bank (АзияКредит Банк)"	0,22	0,21	0,25	1,15	Да	Да	Да	Да
24	АО "Capital Bank Kazakhstan"	0,24	0,24	0,22	0,17	Да	Да	Да	Нет
25	АО "ДБ "КЗИ БАНК"	0,38	0,38	0,19	1,08	Да	Да	Да	Да
26	АО "Шинхан Банк Казахстан"	0,96	0,96	0,10	2,90	Да	Да	Да	Да
27	АО "Исламский Банк "Al Hilal"	0,92	0,92	0,20	1,30	Да	Да	Да	Да
28	АО "Исламский банк "Заман-Банк"	0,51	0,51	0,24	1,88	Да	Да	Да	Да
29	АО ДБ "НБ Пакистана" в Казахстане	0,99	0,99	0,08	1,86	Да	Да	Да	Да



Таблица 7. Рейтинги РК и банков второго уровня:

	Fitch				S&P				Moody's			
	Рейтинг	Прогноз	Дата	Действие	Рейтинг	Прогноз	Дата	Действие	Рейтинг	Прогноз	Дата	Действие
<b>Суверенный рейтинг</b>												
Республика Казахстан	BVB	Стабильный	22.03.2019	Подтверждение	BVB-/A-3	Стабильный	08.03.2019	Подтверждение	Baa3	Стабильный	16.10.2018	Подтверждение
1 АО "Народный Банк"	BB	Стабильный	12.03.2019	Подтверждение	BB/B	Стабильный	13.05.2019	Подтверждение	Ba1	Стабильный	05.09.2018	Подтверждение
2 АО "Цеснабанк"	B	Отозван	21.09.2017	Подтверждение	B-/B	Стабильный	20.02.2019	Повышение				
3 ДБ АО "Сбербанк"	BV+	Позитивный	24.12.2018	Подтверждение					BV+	Позитивный	10.12.2018	Подтверждение
4 АО "ForteBank"	B	Стабильный	12.03.2019	Подтверждение	B	Позитивный	25.02.2019	Подтверждение	B3	Позитивный	26.06.2018	Повышение
5 АО "KASPI BANK"					BV-/B	Стабильный	25.02.2019	Подтверждение	Ba3	Позитивный	22.10.2018	Повышение
6 АО "Банк ЦентрКредит"	B-	Отозван	04.04.2019	Подтверждение	B	Стабильный	25.02.2019	Подтверждение	B2	Стабильный	12.07.2018	Подтверждение
7 АО "АТФБанк"	B-	Стабильный	12.03.2019	Понижение	B-/B	Стабильный	25.02.2019	Понижение	B3	Позитивный	26.06.2018	Повышение
8 АО "Евразийский Банк"					B-/B	Стабильный	25.02.2019	Понижение				
9 АО "Жилстройсбербанк"	BVB-	Стабильный	04.04.2019	Подтверждение					Baa3	Стабильный	26.06.2018	Подтверждение
10 АО "Банк "Bank RBK"					B-/B	Стабильный	28.11.2018	Подтверждение				
11 АО "ДБ "Альфа-Банк"	BV-	Стабильный	21.03.2019	Подтверждение	BV-/B	Стабильный	28.11.2018	Подтверждение				
12 АО "Нурбанк"					B-/B	Негативный	28.11.2018	Подтверждение				
13 АО "Altyn Bank"	BVB-	Стабильный	21.03.2019	Подтверждение					Ba	Стабильный	14.12.2018	Повышение
14 ДБ АО "Банк Хоум Кредит"	B+	Стабильный	21.03.2019	Подтверждение								
15 АО "AsiaCredit Bank"	CCC	Отозван	05.04.2018	Понижение	CCC/C	Отозван	10.10.2018	Понижение				
16 ДО Банк ВТБ Казахстан					BV+/B	Стабильный	28.11.2018	Подтверждение				
17 АО "Tengri Bank"					B-/B	Отозван	06.12.2018	Понижение	B2	Стабильный	01.05.2019	Подтверждение
18 АО "Банк Kassa Nova"					B	Стабильный	21.12.2018	Подтверждение				
19 АО "Capital Bank Kazakhstan"					CCC+/C	Отозван	16.02.2018	Понижение				