



## События в страховом секторе

АО «Страховая компания «Салем» с 22 февраля 2019 года лишено лицензии на право осуществления страховой (перестраховочной) деятельности по отрасли «общее страхование». Приказом Председателя Национального Банка № 116 от 21 февраля 2019 года назначена временная администрация, к которой перешли полномочия всех органов управления Страховой организации.

4 марта 2019 года Национальный Банк РК выдал лицензию на право осуществления страховой и перестраховочной деятельности по отрасли «страхование жизни» АО «КСЖ «Евразия», которая является дочерней структурой АО «СК «Евразия».

S&P Global Ratings подтвердило кредитный рейтинг эмитента и рейтинг финансовой устойчивости страховой компании АО "Зерновая страховая компания" на уровне "B". Прогноз изменения рейтинга - "Стабильный". Кроме того, мы подтвердили долгосрочный рейтинг компании по национальной шкале - "kzBBB-".

В марте 2019 года AM Best подтвердил АО "Халык-Life" рейтинг финансовой устойчивости на уровне B+ (Good) и долгосрочный кредитный рейтинг эмитента на уровне "bbb-". Прогноз по этим кредитным рейтингам (рейтингам) является стабильным.

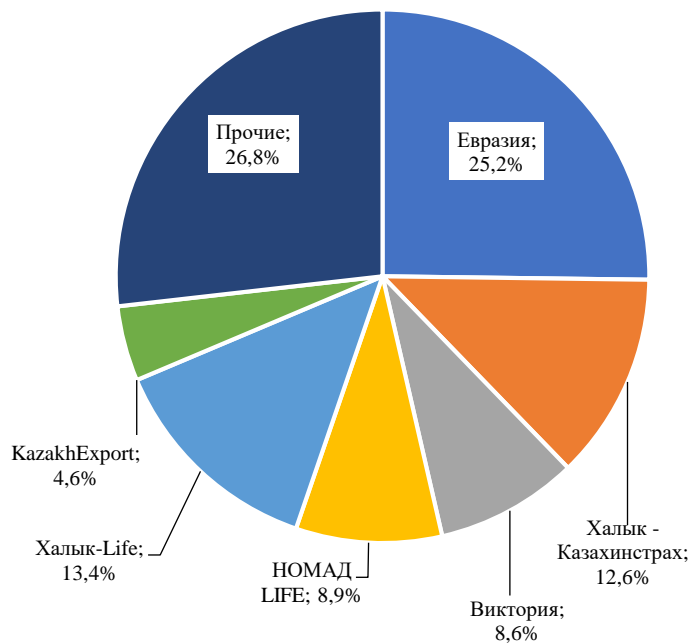
Fitch Ratings подтвердило рейтинг финансовой устойчивости страховщика («РФУ») казахстанского АО «Компания по страхованию жизни «Freedom Finance Life» на уровне «B-» и РФУ по национальной шкале на уровне «BB-(kaz)». Одновременно агентство исключило рейтинги из списка Rating Watch «Негативный». Прогноз по рейтингам – «Стабильный».

## Показатели сектора, млрд. тенге

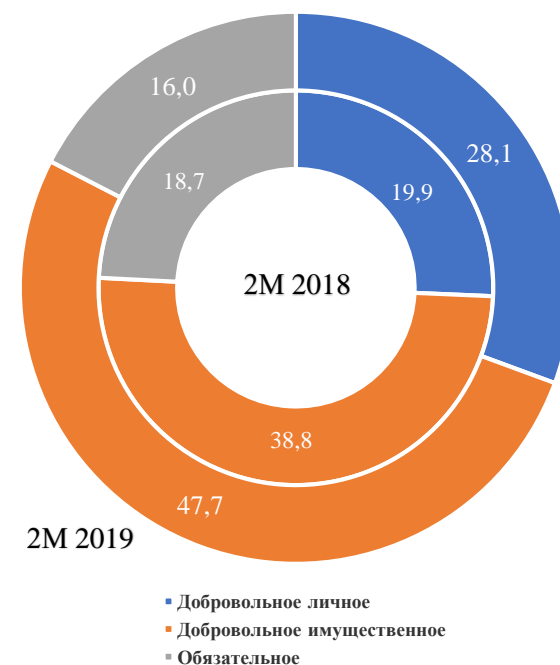
| Изменения в балансе | 01.01.2019 | 01.02.2019 | 01.03.2019 | %Δ с н. г. | Δ в абс. с н. г. |
|---------------------|------------|------------|------------|------------|------------------|
| Активы              | 1048,5     | 1080,0     | 1071,1     | 2,1%       | 22,6             |
| Страховые резервы   | 519,5      | 548,4      | 547,3      | 5,1%       | 27,9             |
| Собственный капитал | 468,3      | 471,1      | 467,8      | -0,1%      | -0,5             |
| Уставный капитал    | 234,0      | 231,1      | 225,5      | -3,7%      | -8,6             |

| Доходы и Расходы сектора             | 01.03.2018 | 01.01.2019 | 01.03.2019 | %Δ    | Δ в абс. за период с н.г. |
|--------------------------------------|------------|------------|------------|-------|---------------------------|
| Страховые премии                     | 77,3       | 384,8      | 91,9       | 18,8% | 14,5                      |
| Чистая сумма страховых премий        | 56,2       | 295,0      | 70,2       | 24,8% | 14,0                      |
| Расходы по страховым выплатам        | 15,0       | 95,2       | 17,6       | 17,6% | 2,6                       |
| Чистые расходы по страховым выплатам | 12,8       | 85,6       | 15,8       | 23,4% | 3,0                       |
| Нераспределенный доход               | 6,2        | 78,8       | 10,3       | 66,8% | 4,1                       |

## Активы

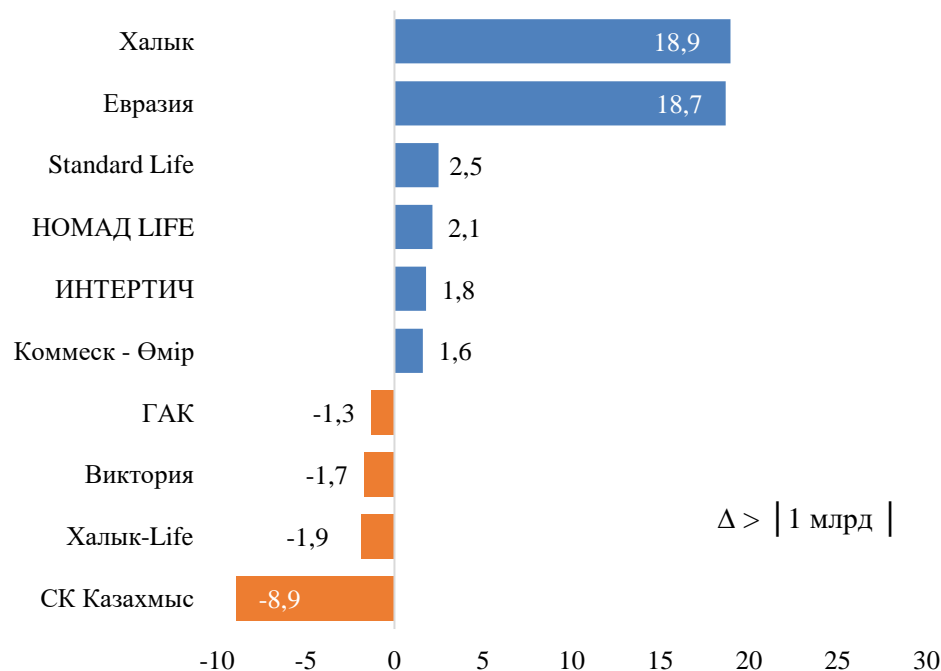


## Страховые Премии, млрд тенге





**Изменения в активах (01.01.19 - 01.03.19), млрд тенге**



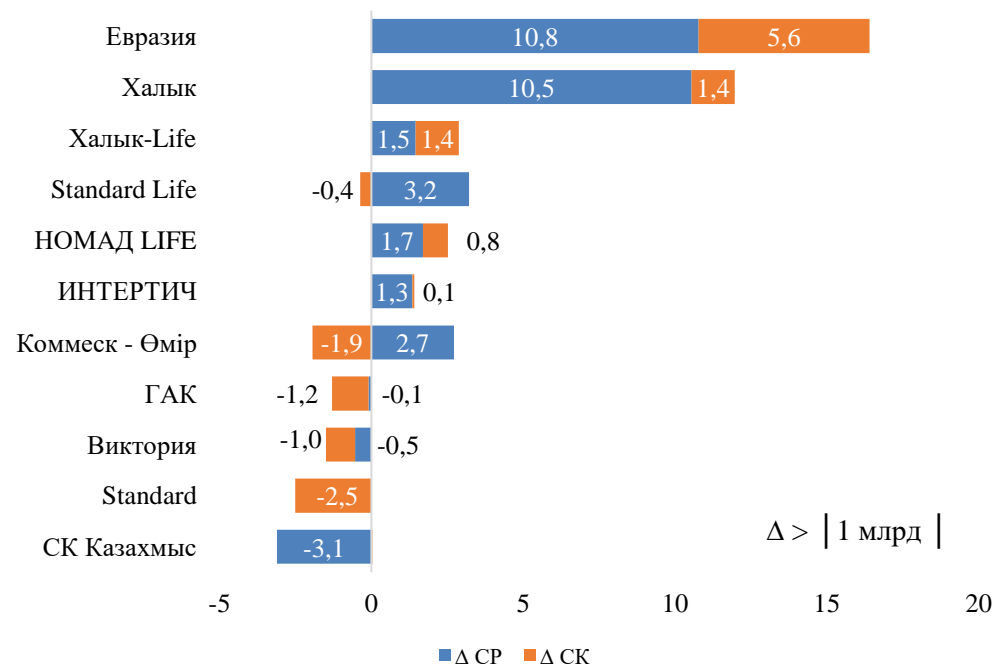
Суммарные активы казахстанских страховых компаний снизились в феврале на 8,9 млрд тенге, но сохраняется позитивная динамика с начала года. Так, за первые два месяца 2019 года активы выросли на 2,1% или 22,6 млрд тенге, до 1 071,1 млрд тенге. Напомним, что в прошлом году активы страховых компаний увеличились на 123,2 млрд тенге (+13,3%).

Снижение активов сектора в феврале также было связано с лишением лицензии СК Standard и значительными выплатами у СК Евразия. Доля ценных бумаг в активах СК с начала года увеличилась с 51,9% до 52,8%, в то время как доля вкладов и денежных средств сократилась с 22,0 до 19,3%.

Основной прирост активов в текущем году приходится на две компании – Евразия (+18,7 млрд тенге) и СК Халык (+18,9 млрд тенге). Между тем, наибольшее снижение активов в текущем году наблюдается у СК Казахмыс – минус 8,9 млрд тенге или 22,1%.

Между тем, активы компаний по страхованию жизни (КСЖ) после роста 20,0% в 2018 году, увеличились на 0,5% в первые два месяца 2019 года до 331,4 млрд тенге. Таким образом, доля КСЖ в секторе снизилась с 31,4% до 30,9%.

**Изменения в страховых резервах и собственном капитале (01.01.19 - 01.03.19), млрд тенге**

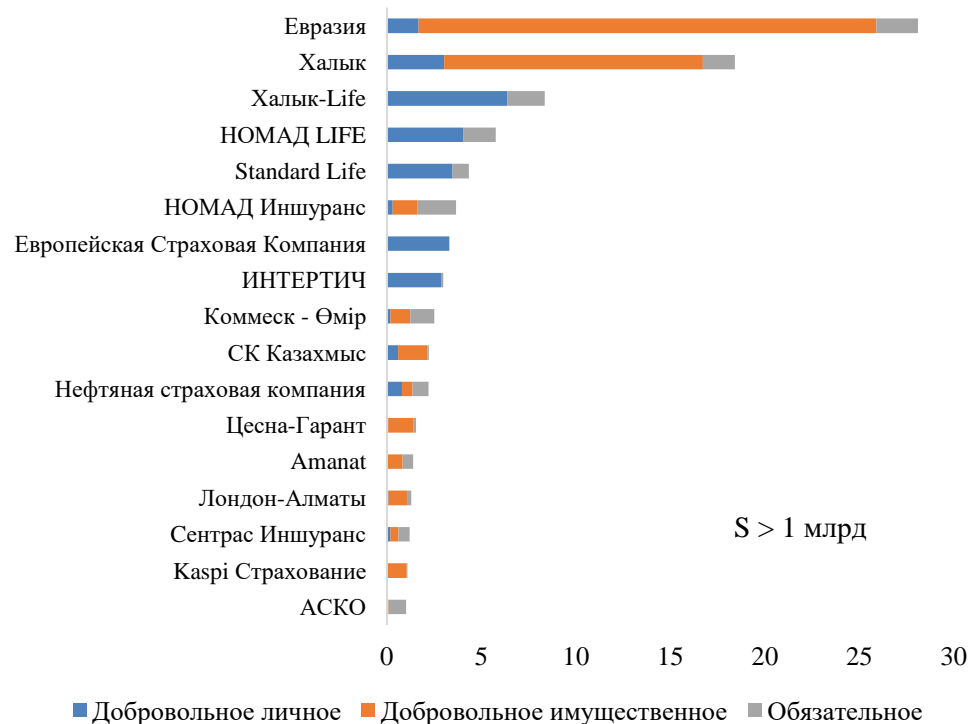


Снижение страховых резервов СК Казахмыс остаётся наиболее значимым среди всего сектора. Так, страховые резервы СК Казахмыс снизились на 3,1 млрд тенге с начала текущего года или 16,1%. Между тем страховые резервы всего сектора в феврале снизились на 1,1 млрд тенге, но демонстрируют рост на 27,9 млрд тенге с начала года. Лидерами по приросту страховых резервов в текущем году также, как и по активам, являются Евразия и Халык - плюс 10,8 и 10,5 млрд тенге соответственно. Резервы КСЖ за два месяца выросли на 2,2% до 272,0 млрд тенге. Напомним, что 77,9% увеличения резервов сектора в 2018 году пришлось на КСЖ – плюс 45,9 млрд тенге.

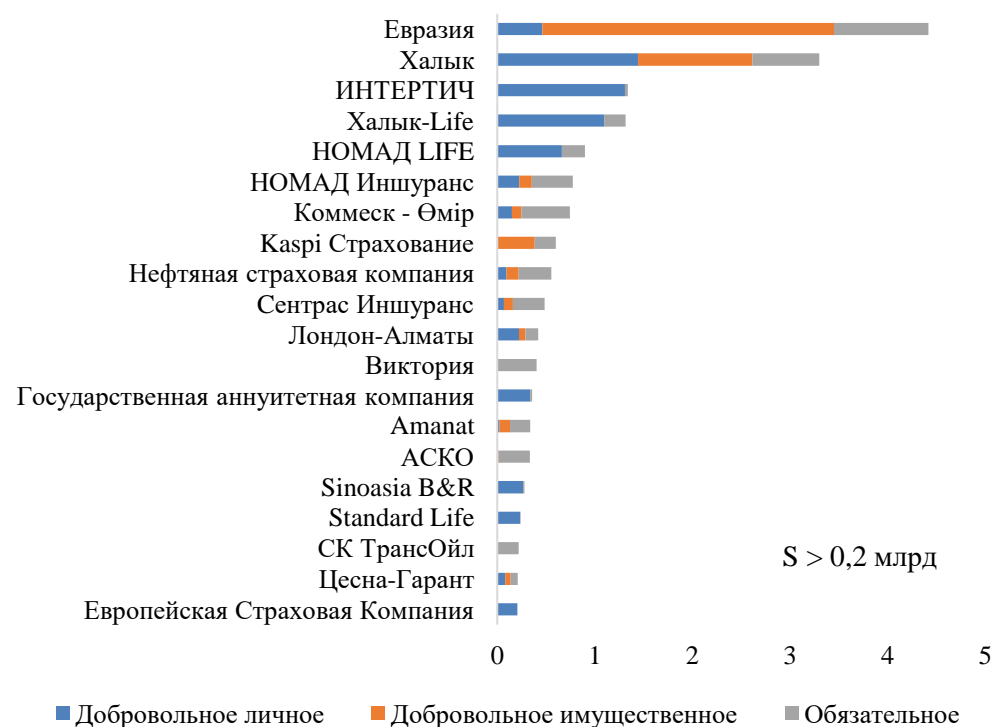
Собственный капитал страховых компаний снижается по мере ухода игроков с рынка. Напомним, что в текущем году уже были отозваны лицензии трёх компаний – Kompetenz, Салем и Standard. Отметим, что собственный капитал названных компаний на начало года составлял 5,9 млрд тенге. Однако, указанное снижение будет частично нивелировано выходом на рынок КСЖ «Евразия», что будет учтено в отчётности НБРК уже в следующем месяце. Отметим, что исходя из требований к минимально допустимому размеру капитала по Закону РК «О страховой деятельности» по отрасли «страхование жизни и перестрахование» уставный капитал КСЖ «Евразия» составляет 5,4 млрд тенге.



### Страховые премии по видам страхования



### Страховые выплаты



Объёмы страховых премий вырос в сравнении с аналогичным периодом прошлого года на 18,8% до 91,9 млрд тенге. Однако, объем привлечённых премий в феврале был ниже с сравнении с январём на 57,5%. Напомним, в январе 2019 года брутто-объём премий составил 64,5 млрд тенге, тогда как сумма чистых премий оказалась на уровне 46,0 млрд тенге. Между тем, 60,8% всех премий сектора в текущем году были привлечены двумя компаниями – Евразия (28,1 млрд тенге) и Халык (18,4 млрд тенге). Однако, с учётом того, Халык большую часть привлечённых премий передал на перестрахование (чистая сумма страховых премий – 6,0 млрд тенге), то абсолютное лидерство в секторе сохраняется за СК Евразия.

Объём привлечённых премий КСЖ с начала года составил 22,7 млрд тенге, что на 62,4% выше в сравнении с январём-февралём 2018 года. Вместе с тем, доля компаний КСЖ в страховании выросла с 18,1% до 24,8%. Среди КСЖ лидером по привлечённым премиям за два месяца стала компания Халык-Life – 8,3 млрд тенге. Между тем Standard Life в текущем году привлекли 4,3 млрд тенге премий (плюс 0,2 млрд тенге годом ранее).

В то же время расходы по осуществлению страховых выплат в январе-феврале 2019 года составили 17,6 млрд тенге, что на 17,6% выше в сравнении с расходами за аналогичный период 2018 года. Напомним, что суммарные расходы, связанные со страховыми выплатами в 2018 году, составили 95,2 млрд тенге. Между тем, выплаты растут по всем видам страхования. Однако, за счёт перестрахования чистая сумма страховых выплат увеличилась лишь на 8,5% до 15,8 млрд тенге.

Наибольший объём выплат за отчётный период произвела СК Евразия – 4,4 млрд тенге или 25,1% всех выплат по сектору. Тем временем страховые выплаты СК Халык составили 3,3 млрд тенге, а компания Интертич выплатила 1,3 млрд тенге.

В сегменте КСЖ по объёму выплат также лидирует Халык-Life – 1,3 млрд тенге. Между тем шесть компаний страхования жизни произвели выплаты на 3,1 млрд тенге, что соответствует 17,4% всех выплат сектора.



### Рентабельность

Страховые компании продолжают демонстрировать увеличение прибыли в 2019 году. Так, прибыль сектора по данным Нацбанка за два месяца составила 10,3 млрд тенге, увеличившись на 66,8% в сравнении с аналогичным периодом прошлого года. Тем временем прибыль самых крупных пяти компаний по активам составила 10,0 млрд тенге или 96,9% прибыли всего сектора. Рентабельность активов сектора за два месяца составила 1,0%, а рентабельность капитала – 2,2%.

СК Евразия продолжает сохранять лидерство по финансовому результату – 5,6 млрд тенге или 53,8% прибыли сектора. Тем временем лидером по рентабельности активов и капитала в январе-феврале стал Альянс-Полис – 12,8% и 13,4% соответственно. Между тем, Коммекс–Өмір продемонстрировал максимальный убыток в абсолютном выражении – 1,89 млрд тенге.

Чистая прибыль шести КСЖ составила 3,1 млрд тенге в январе-феврале, из числа которых только Standard Life продемонстрировал негативную динамику (-0,47 млрд тенге). Тем временем Номад Life опередил Халык-Life в январе-феврале по прибыли – 1,32 млрд тенге, что является максимальным показателем среди КСЖ. Прибыль Халык-Life немногим ниже – 1,26 млрд тенге. Также отметим, что рентабельность капитала Номад Life и ЕСК близки к лучшему показателю по сектору – 12,8% и 11,0% соответственно.

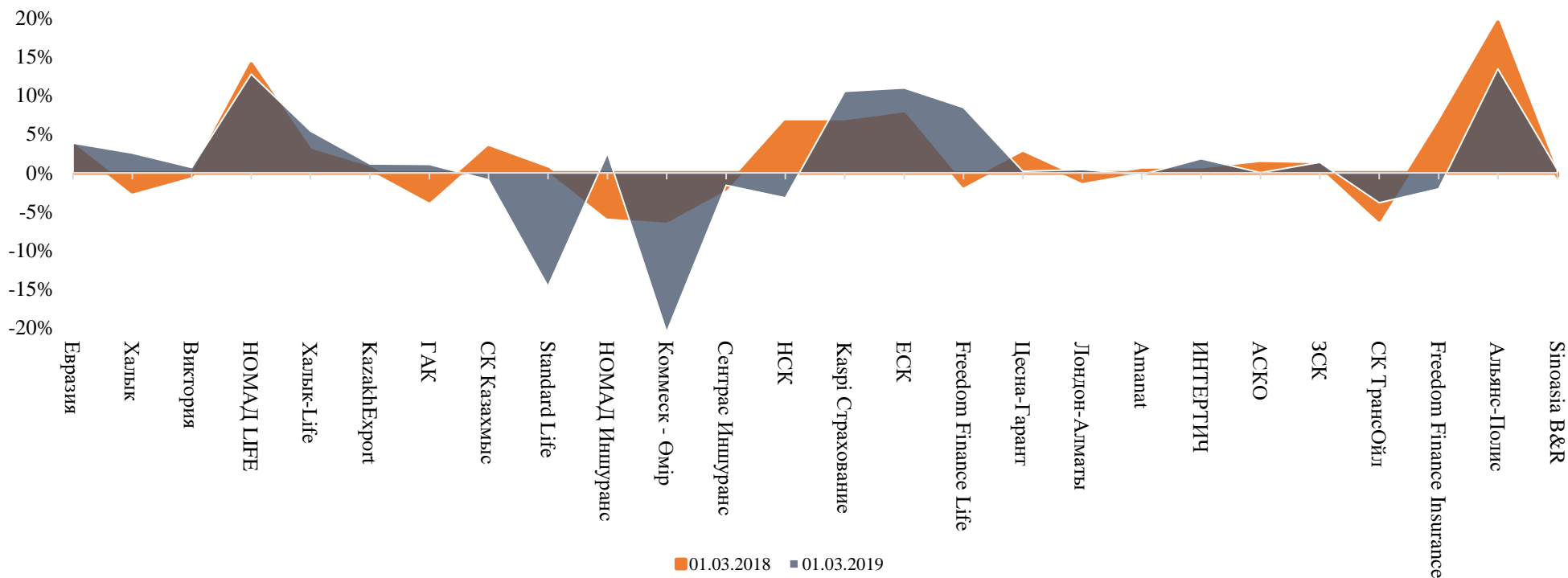
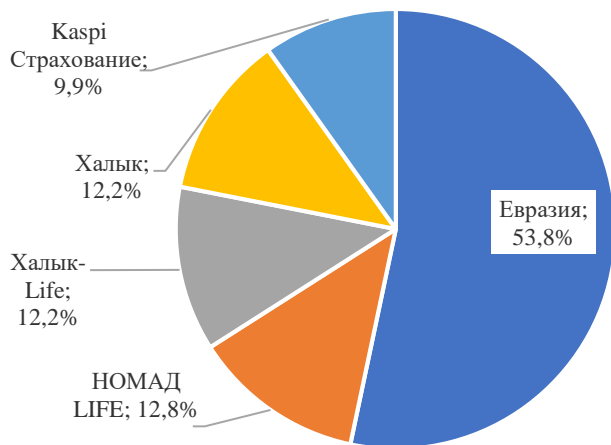




Таблица 1. Выполнение пруденциальных нормативов:

| Наименование страховой организации     | Маржа платежеспособности | Достаточность высоколиквидных активов | Выполнение нормативов |                                  |      |
|--|--------------------------|---------------------------------------|-----------------------|----------------------------------|------|
|  | Нмп>1                    | НДВА>1                                | Нмп                   | Нормативы диверсификации активов | НДВА |
| 1 Евразия                              | 11,1                     | 2,1                                   | да                    | да                               | да   |
| 2 Халык-Life                           | 2,5                      | 1,2                                   | да                    | да                               | да   |
| 3 НОМАД LIFE                           | 1,5                      | 1,1                                   | да                    | да                               | да   |
| 4 Виктория                             | 50,6                     | 12,3                                  | да                    | да                               | да   |
| 5 Халык                                | 2,6                      | 2,3                                   | да                    | да                               | да   |
| 6 KazakhExport                         | 28,5                     | 8,5                                   | да                    | да                               | да   |
| 7 Государственная аннуитетная компания | 1,8                      | 1,1                                   | да                    | да                               | да   |
| 8 Standard Life                        | 1,2                      | 1,1                                   | да                    | да                               | да   |
| 9 НОМАД Иншуранс                       | 1,3                      | 1,5                                   | да                    | да                               | да   |
| 10 Коммеск - Өмір                      | 3,3                      | 2,0                                   | да                    | да                               | да   |
| 11 СК Казахмыс                         | 2,9                      | 6,0                                   | да                    | да                               | да   |
| 12 Европейская Страховая Компания      | 2,1                      | 1,6                                   | да                    | да                               | да   |
| 13 Нефтяная страховая компания         | 2,3                      | 1,7                                   | да                    | да                               | да   |
| 14 Kaspi Страхование                   | 2,5                      | 2,4                                   | да                    | да                               | да   |
| 15 Сентрас Иншуранс                    | 1,5                      | 2,2                                   | да                    | да                               | да   |
| 16 Цесна-Гарант                        | 3,8                      | 3,0                                   | да                    | да                               | да   |
| 17 Лондон-Алматы                       | 3,4                      | 2,9                                   | да                    | да                               | да   |
| 18 Freedom Finance Life                | 1,6                      | 1,3                                   | да                    | да                               | да   |
| 19 ИНТЕРТИЧ                            | 1,4                      | 1,1                                   | да                    | да                               | да   |
| 20 Amanat                              | 1,4                      | 1,5                                   | да                    | да                               | да   |
| 21 АСКО                                | 1,7                      | 1,8                                   | да                    | да                               | да   |
| 22 Зерновая страховая компания         | 3,3                      | 1,7                                   | да                    | да                               | да   |
| 23 СК ТрансОйл                         | 1,1                      | 2,9                                   | да                    | да                               | да   |
| 24 Sinoasia B&R                        | 1,4                      | 2,7                                   | да                    | да                               | да   |
| 25 Альянс-Полис                        | 1,4                      | -                                     | да                    | да                               | -    |
| 26 Freedom Finance Insurance           | 1,3                      | 14,5                                  | да                    | да                               | да   |



Таблица 2. Изменение активов и страховых резервов (млрд тенге):

|   | №      | Наименование страховой компании      | Активы (А) |            | Страховые резервы (СР) |            | %Δ      |         |      |      |
|---|--------|--------------------------------------|------------|------------|------------------------|------------|---------|---------|------|------|
|   |        |                                      | 01.01.2019 | 01.03.2019 | 01.01.2019             | 01.03.2019 | А       | СР      | А    | СР   |
| I группа<br>(активы: >50<br>млрд тенге)         | 1      | Евразия                              | 251,3      | 270,0      | 106,1                  | 116,8      | 7,4%    | 10,2%   | 18,7 | 10,8 |
|   | 2      | Халык - Казахинстрах                 | 115,5      | 134,4      | 55,7                   | 66,3       | 16,4%   | 18,9%   | 18,9 | 10,5 |
|   | 3      | Виктория                             | 94,4       | 92,6       | 7,0                    | 6,5        | -1,8%   | -7,7%   | -1,7 | -0,5 |
|   | 4      | НОМАД LIFE                           | 92,7       | 94,9       | 80,2                   | 81,9       | 2,3%    | 2,1%    | 2,1  | 1,7  |
|   | 5      | Халык-Life                           | 145,2      | 143,3      | 112,0                  | 113,5      | -1,3%   | 1,3%    | -1,9 | 1,5  |
| II группа<br>(активы: 10<br>- 50 млрд<br>тенге) | 6      | KazakhExport                         | 48,6       | 48,8       | 4,9                    | 4,6        | 0,5%    | -5,4%   | 0,2  | -0,3 |
|   | 7      | Государственная аннуитетная компания | 36,5       | 35,2       | 31,3                   | 31,2       | -3,6%   | -0,3%   | -1,3 | -0,1 |
|   | 8      | СК Казахмыс                          | 40,5       | 31,5       | 19,3                   | 16,2       | -22,1%  | -16,1%  | -8,9 | -3,1 |
|   | 9      | Standard Life                        | 29,3       | 31,8       | 25,0                   | 28,2       | 8,5%    | 12,9%   | 2,5  | 3,2  |
|   | 10     | НОМАД Иншуранс                       | 23,9       | 23,5       | 11,8                   | 12,8       | -1,9%   | 8,8%    | -0,4 | 1,0  |
|   | 11     | Коммеск - Өмір                       | 22,1       | 23,7       | 7,6                    | 10,4       | 7,2%    | 35,6%   | 1,6  | 2,7  |
|   | 12     | Сентрас Иншуранс                     | 16,8       | 16,2       | 8,2                    | 7,5        | -3,7%   | -8,8%   | -0,6 | -0,7 |
|   | 13     | Нефтяная страховая компания          | 16,1       | 16,3       | 7,4                    | 7,9        | 1,0%    | 6,6%    | 0,2  | 0,5  |
|   | 14     | Kaspi Страхование                    | 14,7       | 14,1       | 4,6                    | 4,4        | -4,0%   | -4,2%   | -0,6 | -0,2 |
|   | 15     | Европейская Страховая Компания       | 15,5       | 15,8       | 8,8                    | 8,6        | 2,0%    | -2,3%   | 0,3  | -0,2 |
|   | 16     | Freedom Finance Life                 | 10,4       | 10,4       | 7,3                    | 7,0        | 0,6%    | -3,9%   | 0,1  | -0,3 |
|   | 17     | Цесна-Гарант                         | 14,2       | 14,5       | 4,1                    | 4,8        | 2,7%    | 17,1%   | 0,4  | 0,7  |
|   | 18     | Лондон-Алматы                        | 13,0       | 13,7       | 4,3                    | 4,8        | 5,3%    | 11,4%   | 0,7  | 0,5  |
| III группа<br>(активы: <10<br>млрд тенге)       | 19     | Amanat                               | 8,7        | 9,1        | 3,9                    | 4,2        | 4,5%    | 8,6%    | 0,4  | 0,3  |
|   | 20     | ИНТЕРТИЧ                             | 6,9        | 8,6        | 2,9                    | 4,3        | 25,8%   | 46,4%   | 1,8  | 1,3  |
|   | 21     | АСКО                                 | 6,9        | 6,5        | 3,0                    | 2,9        | -6,6%   | -0,7%   | -0,5 | 0,0  |
|   | 22     | Kompetenz                            | 4,8        | 0,0        | 1,6                    | 0,0        | -100,0% | -100,0% | -4,8 | -1,6 |
|   | 23     | Зерновая страховая компания          | 5,4        | 5,3        | 0,7                    | 0,7        | -0,3%   | -6,8%   | 0,0  | 0,0  |
|   | 24     | Standard                             | 4,3        | 0,0        | 0,0                    | 0,0        | -100,0% | 0,0%    | -4,3 | 0,0  |
|   | 25     | СК ТрансОйл                          | 3,4        | 3,1        | 1,0                    | 0,8        | -7,7%   | -22,0%  | -0,3 | -0,2 |
|   | 26     | Freedom Finance Insurance            | 2,3        | 2,3        | 0,1                    | 0,1        | 0,0%    | 5,9%    | 0,0  | 0,0  |
|   | 27     | Альянс-Полис                         | 2,3        | 2,5        | 0,0                    | 0,0        | 9,5%    | 0,0%    | 0,2  | 0,0  |
|   | 28     | Sinoasia B&R                         | 2,1        | 2,9        | 0,7                    | 1,0        | 39,2%   | 48,9%   | 0,8  | 0,3  |
|   | 29     | Салем                                | 1,0        | 0,0        | 0,0                    | 0,0        | -100,0% | 0,0%    | -1,0 | 0,0  |
|   | Итого: | 1048,5                               | 1071,1     | 519,5      | 547,3                  | 2,2%       | 5,4%    | 22,6    | 27,9 |      |



Обзор СК 01.01.2019 – 01.03.2019 четверг, 13 июня 2019 г.

Таблица 3. Изменения в капитале (млрд тенге):

|   | №            | Наименование страховой компании      | Собственный капитал (СК) |            | Уставный Капитал (УК) |            | % Δ     |         | Δ    |      |
|---|--------------|--------------------------------------|--------------------------|------------|-----------------------|------------|---------|---------|------|------|
|   |              |                                      | 01.01.2019               | 01.03.2019 | 01.01.2019            | 01.03.2019 | СК      | УК      | СК   | УК   |
| I группа<br>(активы: >50<br>млрд тенге)         | 1            | Евразия                              | 141,3                    | 146,9      | 99,1                  | 99,1       | 4,0%    | 0,0%    | 5,6  | 0,0  |
|   | 2            | Халык - Казахинстрах                 | 48,1                     | 49,5       | 24,8                  | 24,8       | 3,0%    | 0,0%    | 1,4  | 0,0  |
|   | 3            | Виктория                             | 86,7                     | 85,7       | 1,8                   | 1,8        | -1,1%   | 0,0%    | -1,0 | 0,0  |
|   | 4            | НОМАД LIFE                           | 9,9                      | 10,7       | 2,1                   | 2,1        | 8,3%    | 0,0%    | 0,8  | 0,0  |
|   | 5            | Халык-Life                           | 22,5                     | 23,9       | 12,0                  | 12,0       | 6,3%    | 0,0%    | 1,4  | 0,0  |
| II группа<br>(активы: 10 -<br>50 млрд<br>тенге) | 6            | KazakhExport                         | 43,3                     | 43,8       | 37,1                  | 37,1       | 1,2%    | 0,0%    | 0,5  | 0,0  |
|   | 7            | Государственная аннуитетная компания | 4,9                      | 3,7        | 3,6                   | 3,6        | -24,3%  | 0,0%    | -1,2 | 0,0  |
|   | 8            | СК Казахмыс                          | 12,4                     | 12,4       | 4,3                   | 4,3        | 0,2%    | 0,0%    | 0,0  | 0,0  |
|   | 9            | Standard Life                        | 3,4                      | 3,1        | 2,6                   | 2,6        | -10,7%  | 0,0%    | -0,4 | 0,0  |
|   | 10           | НОМАД Иншуранс                       | 9,2                      | 7,9        | 3,8                   | 3,8        | -13,6%  | 0,0%    | -1,2 | 0,0  |
|   | 11           | Коммеск - Әмір                       | 10,2                     | 8,2        | 0,3                   | 0,3        | -19,1%  | 0,0%    | -1,9 | 0,0  |
|   | 12           | Сентрас Иншуранс                     | 4,3                      | 4,3        | 1,3                   | 1,3        | -0,5%   | 0,0%    | 0,0  | 0,0  |
|   | 13           | Нефтяная страховая компания          | 7,6                      | 7,5        | 1,5                   | 1,5        | -2,3%   | 0,0%    | -0,2 | 0,0  |
|   | 14           | Каспі Страхование                    | 10,0                     | 9,5        | 0,1                   | 0,1        | -4,4%   | 0,0%    | -0,4 | 0,0  |
|   | 15           | Европейская Страховая Компания       | 5,8                      | 6,5        | 1,0                   | 1,0        | 11,4%   | 0,0%    | 0,7  | 0,0  |
|   | 16           | Freedom Finance Life                 | 3,0                      | 3,3        | 2,0                   | 2,1        | 11,2%   | 4,4%    | 0,3  | 0,1  |
|   | 17           | Цесна-Гарант                         | 8,8                      | 8,8        | 8,0                   | 8,0        | 0,2%    | 0,0%    | 0,0  | 0,0  |
|   | 18           | Лондон-Алматы                        | 7,8                      | 7,9        | 1,5                   | 1,5        | 2,0%    | 0,0%    | 0,2  | 0,0  |
| III группа<br>(активы: <10<br>млрд тенге)       | 19           | Amanat                               | 3,9                      | 4,0        | 1,9                   | 1,9        | 2,4%    | 0,0%    | 0,1  | 0,0  |
|   | 20           | ИНТЕРТИЧ                             | 3,4                      | 3,4        | 2,9                   | 2,9        | 1,8%    | 0,0%    | 0,1  | 0,0  |
|   | 21           | АСКО                                 | 3,8                      | 3,3        | 0,8                   | 0,8        | -11,8%  | 0,0%    | -0,4 | 0,0  |
|   | 22           | Kompetenz                            | 2,7                      | 0,0        | 3,4                   | 0,0        | -100,0% | -100,0% | -2,7 | -3,4 |
|   | 23           | Зерновая страховая компания          | 4,6                      | 4,6        | 2,5                   | 2,5        | 1,4%    | 0,0%    | 0,1  | 0,0  |
|   | 24           | Standard                             | 2,5                      | 0,0        | 2,1                   | 0,0        | -100,0% | -100,0% | -2,5 | -2,1 |
|   | 25           | СК ТрансОйл                          | 2,3                      | 2,3        | 1,2                   | 1,2        | -1,8%   | 0,0%    | 0,0  | 0,0  |
|   | 26           | Freedom Finance Insurance            | 1,8                      | 2,1        | 1,6                   | 1,9        | 15,6%   | 20,5%   | 0,3  | 0,3  |
|   | 27           | Альянс-Полис                         | 2,1                      | 2,4        | 6,1                   | 6,1        | 14,4%   | 0,0%    | 0,3  | 0,0  |
| 28  | Sinoasia B&R | 1,3                                  | 1,8                      | 0,9        | 1,3                   | 34,6%      | 40,9%   | 0,5     | 0,4  |      |
| 29  | Салем        | 0,7                                  | 0,0                      | 3,8        | 0,0                   | -100,0%    | -100,0% | -0,7    | -3,8 |      |
|   | Итого:       | 468,3                                | 467,8                    | 234,0      | 225,5                 | -0,1%      | -3,7%   | -0,5    | -8,6 |      |





Обзор СК 01.01.2019 – 01.03.2019 четверг, 13 июня 2019 г.

Таблица 4. Страховые премии (млрд тенге):

|   | №      | Наименование страховой компании      | 01.03.2018 |      |           |             |              | 01.03.2019 |      |           |             |              | % Δ     | абс. Δ |
|---|--------|--------------------------------------|------------|------|-----------|-------------|--------------|------------|------|-----------|-------------|--------------|---------|--------|
|   |        |                                      | ДЛС        | ДИС  | ОБ. Страх | Перестр ах. | Итого Чистые | ДЛС        | ДИС  | ОБ. Страх | Перестр ах. | Итого Чистые |         |        |
| I группа<br>(активы: >50<br>млрд тенге)         | 1      | Евразия                              | 1,7        | 18,7 | 1,6       | 2,5         | 19,5         | 1,7        | 24,2 | 2,2       | 3,7         | 24,4         | 25,0%   | 4,9    |
|   | 2      | Халык - Казахинстрах                 | 1,7        | 8,9  | 1,1       | 7,9         | 3,8          | 3,0        | 13,7 | 1,7       | 12,4        | 6,0          | 60,1%   | 2,3    |
|   | 3      | Виктория                             | 0,0        | 0,4  | 0,1       | 0,1         | 0,4          | 0,0        | 0,5  | 0,1       | 0,1         | 0,6          | 31,7%   | 0,1    |
|   | 4      | НОМАД LIFE                           | 2,6        | 0,0  | 1,2       | 0,3         | 3,5          | 4,0        | 0,0  | 1,7       | 0,0         | 5,7          | 62,9%   | 2,2    |
|   | 5      | Халык-Life                           | 5,4        | 0,0  | 1,2       | 1,6         | 5,0          | 6,4        | 0,0  | 2,0       | 0,5         | 7,9          | 56,0%   | 2,8    |
| II группа<br>(активы: 10<br>- 50 млрд<br>тенге) | 6      | KazakhExport                         | 0,0        | 0,2  | 0,3       | 0,4         | 0,1          | 0,0        | 0,0  | 0,0       | 0,0         | 0,0          | -110,3% | -0,1   |
|   | 7      | Государственная аннуитетная компания | 0,2        | 0,0  | 0,3       | 0,2         | 0,2          | 0,5        | 0,0  | 0,2       | 0,1         | 0,5          | 180,4%  | 0,4    |
|   | 8      | СК Казахмыс                          | 0,1        | 1,3  | 0,1       | 1,0         | 0,6          | 0,6        | 1,6  | 0,1       | 1,6         | 0,6          | 9,3%    | 0,1    |
|   | 9      | Standard Life                        | 0,1        | 0,0  | 0,1       | 0,1         | 0,1          | 3,5        | 0,0  | 0,9       | 0,1         | 4,3          | 7220,4% | 4,2    |
|   | 10     | НОМАД Иншуранс                       | 0,1        | 1,6  | 2,0       | 1,0         | 2,8          | 0,3        | 1,3  | 2,0       | 0,1         | 3,6          | 30,0%   | 0,8    |
|   | 11     | Коммеск - Ömir                       | 0,2        | 0,9  | 1,4       | 0,7         | 1,9          | 0,2        | 1,0  | 1,3       | 0,8         | 1,8          | -7,8%   | -0,1   |
|   | 12     | Сентрас Иншуранс                     | 0,1        | 0,4  | 1,3       | 0,9         | 0,9          | 0,2        | 0,4  | 0,6       | 0,2         | 1,0          | 13,3%   | 0,1    |
|   | 13     | Нефтяная страховая компания          | 0,5        | 1,3  | 1,8       | 0,9         | 2,8          | 0,8        | 0,6  | 0,8       | 0,1         | 2,1          | -23,2%  | -0,6   |
|   | 14     | Kaspi Страхование                    | 0,0        | 0,8  | 0,1       | 0,0         | 0,9          | 0,0        | 1,0  | 0,0       | 0,0         | 1,1          | 17,8%   | 0,2    |
|   | 15     | Европейская Страховая Компания       | 2,3        | 0,0  | 0,0       | 0,1         | 2,2          | 3,3        | 0,0  | 0,0       | 0,1         | 3,2          | 45,3%   | 1,0    |
|   | 16     | Freedom Finance Life                 | 0,1        | 0,0  | 0,5       | 0,3         | 0,3          | 0,1        | 0,0  | 0,2       | 0,0         | 0,4          | 14,7%   | 0,0    |
|   | 17     | Цесна-Гарант                         | 0,1        | 0,4  | 0,4       | 0,2         | 0,8          | 0,1        | 1,3  | 0,2       | 0,8         | 0,7          | -5,8%   | 0,0    |
|   | 18     | Лондон-Алматы                        | 0,0        | 1,1  | 0,3       | 1,0         | 0,4          | 0,1        | 1,0  | 0,2       | 0,9         | 0,4          | -18,8%  | -0,1   |
| III группа<br>(активы: <10<br>млрд тенге)       | 19     | Amanat                               | 0,1        | 0,6  | 0,2       | 0,2         | 0,8          | 0,0        | 0,8  | 0,6       | 0,2         | 1,2          | 54,4%   | 0,4    |
|   | 20     | ИНТЕРТИЧ                             | 2,1        | 0,0  | 0,1       | 0,0         | 2,2          | 2,9        | 0,0  | 0,1       | 0,0         | 3,0          | 34,0%   | 0,8    |
|   | 21     | АСКО                                 | 0,0        | 0,1  | 0,7       | 0,0         | 0,8          | 0,0        | 0,1  | 0,9       | 0,0         | 1,0          | 23,8%   | 0,2    |
|   | 22     | Kompetenz                            | 0,0        | 0,4  | 0,5       | 0,1         | 0,8          | 0,0        | 0,0  | 0,0       | 0,0         | 0,0          | -100,0% | -0,8   |
|   | 23     | Зерновая страховая компания          | 0,0        | 0,0  | 0,0       | 0,0         | 0,0          | 0,0        | 0,0  | 0,1       | 0,0         | 0,1          | 283,0%  | 0,1    |
|   | 24     | Standard                             | 0,0        | 0,2  | 0,1       | 0,1         | 0,2          | 0,0        | 0,0  | 0,0       | 0,0         | 0,0          | -100,0% | -0,2   |
|   | 25     | СК ТрансОйл                          | 0,0        | 0,0  | 0,3       | 0,0         | 0,3          | 0,0        | 0,0  | 0,0       | 0,0         | 0,0          | -100,0% | -0,3   |
|   | 26     | Freedom Finance Insurance            | 0,0        | 0,0  | 0,0       | 0,0         | 0,0          | 0,0        | 0,0  | 0,0       | 0,0         | 0,0          | 656,2%  | 0,0    |
|   | 27     | Альянс-Полис                         | 0,0        | 0,0  | 0,0       | 0,0         | 0,0          | 0,0        | 0,0  | 0,0       | 0,0         | 0,0          | 0,0%    | 0,0    |
|   | 28     | Sinoasia B&R                         | 0,2        | 0,0  | 0,0       | 0,0         | 0,2          | 0,6        | 0,1  | 0,0       | 0,1         | 0,6          | 185,0%  | 0,4    |
|   | 29     | Салем                                | 0,0        | 0,0  | 0,0       | 0,0         | 0,0          | 0,0        | 0,0  | 0,0       | 0,0         | 0,0          | -100,0% | 0,0    |
|   | 30     | Казкоммерц -Life                     | 0,8        | 0,0  | 1,4       | 0,5         | 1,6          | 0,0        | 0,0  | 0,0       | 0,0         | 0,0          | -100,0% | -1,6   |
|   | 31     | Казкоммерц-Полис                     | 1,4        | 1,3  | 0,9       | 1,1         | 2,6          | 0,0        | 0,0  | 0,0       | 0,0         | 0,0          | -100,0% | -2,6   |
|   | 32     | Нурполис                             | 0,0        | 0,0  | 0,5       | 0,0         | 0,5          | 0,0        | 0,0  | 0,0       | 0,0         | 0,0          | -100,0% | -0,5   |
|   | Итого: | 19,9                                 | 38,8       | 18,7 | 21,1      | 56,2        | 28,1         | 47,7       | 16,0 | 21,7      | 70,2        | 24,8%        | 14,0    |        |





Обзор СК 01.01.2019 – 01.03.2019 четверг, 13 июня 2019 г.

Таблица 5. Страховые выплаты (млрд тенге):

|   | №                | Наименование страховой компании      | 01.03.2018 |     |           |                   |                | 01.03.2019 |     |           |                   |                | % Δ     | абс. Δ |
|---|------------------|--------------------------------------|------------|-----|-----------|-------------------|----------------|------------|-----|-----------|-------------------|----------------|---------|--------|
|   |                  |                                      | ДЛС        | ДИС | ОБ. Страх | Выплаты по перес. | Чистые выплаты | ДЛС        | ДИС | ОБ. Страх | Выплаты по перес. | Чистые выплаты |         |        |
| I группа<br>(активы: >50 млрд тенге)      | 1                | Евразия                              | 0,4        | 2,6 | 0,6       | 0,7               | 3,0            | 0,5        | 3,0 | 1,0       | 0,0               | 4,4            | 46,7%   | 1,4    |
|   | 2                | Халык - Казахинстрах                 | 0,9        | 0,2 | 0,5       | 0,2               | 1,4            | 1,4        | 1,2 | 0,7       | 0,8               | 2,5            | 78,6%   | 1,1    |
|   | 3                | Виктория                             | 0,0        | 0,0 | 0,1       | 0,0               | 0,0            | 0,0        | 0,0 | 0,4       | 0,0               | 0,4            | 756,7%  | 0,3    |
|   | 4                | НОМАД LIFE                           | 0,5        | 0,0 | 0,2       | 0,0               | 0,7            | 0,7        | 0,0 | 0,2       | 0,0               | 0,9            | 23,1%   | 0,2    |
|   | 5                | Халык-Life                           | 0,5        | 0,0 | 0,0       | 0,0               | 0,5            | 1,1        | 0,0 | 0,2       | 0,1               | 1,2            | 131,4%  | 0,7    |
| II группа<br>(активы: 10 - 50 млрд тенге) | 6                | KazakhExport                         | 0,0        | 0,0 | 0,0       | 0,0               | 0,0            | 0,0        | 0,0 | 0,0       | 0,0               | 0,0            | -87,5%  | 0,0    |
|   | 7                | Государственная аннуитетная компания | 0,3        | 0,0 | 0,1       | 0,0               | 0,4            | 0,3        | 0,0 | 0,0       | 0,0               | 0,3            | -15,1%  | -0,1   |
|   | 8                | СК Казахмыс                          | 0,0        | 0,1 | 0,1       | 0,1               | 0,1            | 0,0        | 0,0 | 0,0       | 0,0               | 0,1            | -33,1%  | 0,0    |
|   | 9                | Standard Life                        | 0,2        | 0,0 | 0,0       | 0,0               | 0,2            | 0,2        | 0,0 | 0,0       | 0,0               | 0,2            | 14,2%   | 0,0    |
|   | 10               | НОМАД Иншуранс                       | 0,2        | 0,0 | 0,3       | 0,0               | 0,5            | 0,2        | 0,1 | 0,4       | 0,0               | 0,7            | 46,3%   | 0,2    |
|   | 11               | Коммеск - Өмір                       | 0,1        | 0,6 | 0,3       | 0,5               | 0,5            | 0,2        | 0,1 | 0,5       | 0,0               | 0,7            | 54,0%   | 0,3    |
|   | 12               | Сентрас Иншуранс                     | 0,0        | 0,1 | 0,4       | 0,2               | 0,4            | 0,1        | 0,1 | 0,3       | 0,1               | 0,4            | 11,0%   | 0,0    |
|   | 13               | Нефтяная страховая компания          | 0,1        | 0,1 | 0,3       | 0,0               | 0,5            | 0,1        | 0,1 | 0,3       | 0,1               | 0,5            | -9,4%   | 0,0    |
|   | 14               | Kaspi Страхование                    | 0,0        | 0,2 | 0,1       | 0,1               | 0,2            | 0,0        | 0,4 | 0,2       | 0,0               | 0,6            | 149,8%  | 0,3    |
|   | 15               | Европейская Страховая Компания       | 0,2        | 0,0 | 0,0       | 0,0               | 0,1            | 0,2        | 0,0 | 0,0       | 0,0               | 0,2            | 27,3%   | 0,0    |
|   | 16               | Freedom Finance Life                 | 0,0        | 0,0 | 0,0       | 0,0               | 0,1            | 0,0        | 0,0 | 0,0       | 0,0               | 0,0            | -31,7%  | 0,0    |
|   | 17               | Цесна-Гарант                         | 0,1        | 0,0 | 0,1       | 0,0               | 0,2            | 0,1        | 0,1 | 0,1       | 0,0               | 0,2            | 2,5%    | 0,0    |
|   | 18               | Лондон-Алматы                        | 0,0        | 0,2 | 0,1       | 0,0               | 0,3            | 0,2        | 0,1 | 0,1       | 0,1               | 0,4            | 7,2%    | 0,0    |
| III группа<br>(активы: <10 млрд тенге)    | 19               | Amanat                               | 0,0        | 0,1 | 0,1       | 0,1               | 0,2            | 0,0        | 0,1 | 0,2       | 0,1               | 0,2            | 21,8%   | 0,0    |
|   | 20               | ИНТЕРТИЧ                             | 0,6        | 0,0 | 0,0       | 0,0               | 0,6            | 1,3        | 0,0 | 0,0       | 0,0               | 1,3            | 111,7%  | 0,7    |
|   | 21               | АСКО                                 | 0,0        | 0,0 | 0,3       | 0,0               | 0,3            | 0,0        | 0,0 | 0,3       | 0,0               | 0,3            | 15,5%   | 0,0    |
|   | 22               | Kompetenz                            | 0,0        | 0,0 | 0,2       | 0,0               | 0,2            | 0,0        | 0,0 | 0,0       | 0,0               | 0,0            | -100,0% | -0,2   |
|   | 23               | Зерновая страховая компания          | 0,0        | 0,0 | 0,0       | 0,0               | 0,0            | 0,0        | 0,0 | 0,0       | 0,0               | 0,0            |         | 0,0    |
|   | 24               | Standard                             | 0,0        | 0,0 | 0,2       | 0,0               | 0,2            | 0,0        | 0,0 | 0,0       | 0,0               | 0,0            | -100,0% | -0,2   |
|   | 25               | СК ТрансОйл                          | 0,0        | 0,0 | 0,1       | 0,0               | 0,1            | 0,0        | 0,0 | 0,2       | 0,0               | 0,2            | 50,9%   | 0,1    |
|   | 26               | Freedom Finance Insurance            | 0,0        | 0,0 | 0,0       | 0,0               | 0,0            | 0,0        | 0,0 | 0,0       | 0,0               | 0,0            |         | 0,0    |
|   | 27               | Альянс-Полис                         | 0,0        | 0,0 | 0,1       | 0,0               | 0,0            | 0,0        | 0,0 | 0,0       | 0,3               | -0,3           |         | -0,3   |
|   | 28               | Sinoasia B&R                         | 0,3        | 0,0 | 0,0       | 0,0               | 0,3            | 0,3        | 0,0 | 0,0       | 0,0               | 0,3            | -0,7%   | 0,0    |
|   | 29               | Салем                                | 0,0        | 0,0 | 0,1       | 0,0               | 0,1            | 0,0        | 0,0 | 0,0       | 0,0               | 0,0            | -100,0% | -0,1   |
|   | 30               | Казкоммерц -Life                     | 0,6        | 0,0 | 0,0       | 0,0               | 0,6            | 0,0        | 0,0 | 0,0       | 0,0               | 0,0            | -100,0% | -0,6   |
| 31  | Казкоммерц-Полис | 0,4                                  | 0,0        | 0,2 | 0,0       | 0,6               | 0,0            | 0,0        | 0,0 | 0,0       | 0,0               | -100,0%        | -0,6    |        |
| 32  | Нурполис         | 0,0                                  | 0,0        | 0,4 | 0,0       | 1,8               | 0,0            | 0,0        | 0,0 | 0,0       | 0,0               | -100,0%        | -1,8    |        |
|   | Итого:           | 5,5                                  | 4,5        | 4,9 | 0,4       | 14,6              | 7,0            | 5,2        | 5,4 | 1,8       | 15,8              | 8,5%           | 1,2     |        |



Таблица 6. Рентабельность (млрд тенге):

|   | №  | Наименование страховой компании      | Чистая прибыль (ЧП) |            | ROAA       |            | ROAE       |            | %Δ    |        | Δ в абс.<br>ЧП |
|---|----|--------------------------------------|---------------------|------------|------------|------------|------------|------------|-------|--------|----------------|
|   |    |                                      | 01.03.2018          | 01.03.2019 | 01.03.2018 | 01.03.2019 | 01.03.2018 | 01.03.2019 | ROAA  | ROAE   |                |
| I группа<br>(активы: >50<br>млрд тенге)         | 1  | Евразия                              | 4,04                | 5,56       | 1,8%       | 2,1%       | 3,6%       | 3,9%       | 0,3%  | 0,3%   | 1,5            |
|   | 2  | Халык - Казахстанстрах               | -0,55               | 1,26       | -1,1%      | 1,0%       | -2,4%      | 2,6%       | 2,1%  | 5,0%   | 1,8            |
|   | 3  | Виктория                             | -0,22               | 0,61       | -0,3%      | 0,7%       | -0,3%      | 0,7%       | 0,9%  | 1,0%   | 0,8            |
|   | 4  | НОМАД LIFE                           | 1,21                | 1,32       | 1,8%       | 1,4%       | 14,1%      | 12,8%      | -0,4% | -1,3%  | 0,1            |
|   | 5  | Халык-Life                           | 0,32                | 1,26       | 0,5%       | 0,9%       | 2,9%       | 5,4%       | 0,4%  | 2,5%   | 0,9            |
| II группа<br>(активы: 10<br>- 50 млрд<br>тенге) | 6  | KazakhExport                         | 0,25                | 0,52       | 0,5%       | 1,1%       | 0,6%       | 1,2%       | 0,5%  | 0,6%   | 0,3            |
|   | 7  | Государственная аннуитетная компания | -0,17               | 0,05       | -0,5%      | 0,1%       | -3,6%      | 1,1%       | 0,6%  | 4,7%   | 0,2            |
|   | 8  | СК Казахмыс                          | 0,30                | -0,11      | 1,0%       | -0,3%      | 3,2%       | -0,9%      | -1,3% | -4,1%  | -0,4           |
|   | 9  | Standard Life                        | 0,02                | -0,47      | 0,1%       | -1,6%      | 0,5%       | -14,6%     | -1,6% | -15,1% | -0,5           |
|   | 10 | НОМАД Иншуранс                       | -0,38               | 0,22       | -1,8%      | 0,9%       | -5,6%      | 2,5%       | 2,7%  | 8,2%   | 0,6            |
|   | 11 | Коммеск - Өмір                       | -0,52               | -1,89      | -3,1%      | -8,2%      | -6,2%      | -20,5%     | -5,1% | -14,4% | -1,4           |
|   | 12 | Сентрас Иншуранс                     | -0,07               | -0,07      | -0,6%      | -0,4%      | -2,0%      | -1,6%      | 0,2%  | 0,4%   | 0,0            |
|   | 13 | Нефтяная страховая компания          | 0,37                | -0,24      | 2,1%       | -1,5%      | 6,6%       | -3,2%      | -3,6% | -9,8%  | -0,6           |
|   | 14 | Kaspi Страхование                    | 0,65                | 1,03       | 3,3%       | 7,1%       | 6,5%       | 10,5%      | 3,9%  | 4,0%   | 0,4            |
|   | 15 | Европейская Страховая Компания       | 0,40                | 0,68       | 3,0%       | 4,3%       | 7,6%       | 11,0%      | 1,3%  | 3,4%   | 0,3            |
|   | 16 | Freedom Finance Life                 | -0,04               | 0,27       | -0,4%      | 2,6%       | -1,6%      | 8,4%       | 3,0%  | 10,0%  | 0,3            |
|   | 17 | Цесна-Гарант                         | 0,19                | 0,02       | 1,4%       | 0,1%       | 2,5%       | 0,2%       | -1,2% | -2,3%  | -0,2           |
|   | 18 | Лондон-Алматы                        | -0,08               | 0,03       | -0,6%      | 0,3%       | -1,0%      | 0,4%       | 0,9%  | 1,5%   | 0,1            |
| III группа<br>(активы: <10<br>млрд тенге)       | 19 | Amanat                               | 0,01                | -0,01      | 0,2%       | -0,1%      | 0,3%       | -0,2%      | -0,2% | -0,5%  | 0,0            |
|   | 20 | ИНТЕРТИЧ                             | 0,01                | 0,06       | 0,2%       | 0,8%       | 0,3%       | 1,9%       | 0,6%  | 1,5%   | 0,1            |
|   | 21 | АСКО                                 | 0,03                | 0,00       | 0,6%       | 0,0%       | 1,2%       | 0,0%       | -0,6% | -1,1%  | 0,0            |
|   | 22 | Kompetenz                            | 0,00                | 0,00       | 0,0%       | 0,0%       | 0,0%       | 0,0%       | 0,0%  | 0,0%   | 0,0            |
|   | 23 | Зерновая страховая компания          | 0,05                | 0,06       | 0,9%       | 1,2%       | 1,0%       | 1,4%       | 0,3%  | 0,3%   | 0,0            |
|   | 24 | Standard                             | 0,09                | 0,00       | 0,9%       | 0,0%       | 2,4%       | 0,0%       | -0,9% | -2,4%  | -0,1           |
|   | 25 | СК ТрансОйл                          | -0,13               | -0,09      | -3,9%      | -2,7%      | -6,0%      | -3,9%      | 1,2%  | 2,2%   | 0,0            |
|   | 26 | Freedom Finance Insurance            | 0,09                | -0,04      | 5,5%       | -1,7%      | 6,3%       | -2,0%      | -7,2% | -8,3%  | -0,1           |
|   | 27 | Альянс-Полис                         | 0,22                | 0,30       | 6,6%       | 12,8%      | 19,4%      | 13,4%      | 6,2%  | -6,0%  | 0,1            |
|   | 28 | Sinoasia B&R                         | 0,00                | 0,01       | -0,2%      | 0,3%       | -0,4%      | 0,5%       | 0,5%  | 0,9%   | 0,0            |
|   | 29 | Салем                                | -1,30               | 0,00       | -24,2%     | 0,0%       | -46,8%     | 0,0%       | 24,2% | 46,8%  | 1,3            |
|   | 30 | Казкоммерц-Полис                     | 0,53                | 0,00       | 1,4%       | 0,0%       | 2,6%       | 0,0%       | -1,4% | -2,6%  | -0,5           |
|   | 31 | Казкоммерц -Life                     | 0,97                | 0,00       | 1,6%       | 0,0%       | 8,8%       | 0,0%       | -1,6% | -8,8%  | -1,0           |
|   | 32 | Нурполис                             | -0,10               | 0,00       | -2,5%      | 0,0%       | -5,8%      | 0,0%       | 2,5%  | 5,8%   | 0,1            |
|   |    | Итого:                               | 6,2                 | 10,3       | 0,58%      | 1,0%       | 1,5%       | 2,2%       | 0,39% | 0,7%   | 4,1            |



Приложение 7. Рейтинги страховых компаний РК от международных агентств:

|                             | S&P; Moody's; Fitch |         |            |            |               | A.M.Best |            |            |               |
|-----------------------------|---------------------|---------|------------|------------|---------------|----------|------------|------------|---------------|
|                             | Агентство           | Рейтинг | Прогноз    | Дата       | Действие      | Рейтинг  | Прогноз    | Дата       | Действие      |
| Евразия                     | S&P                 | BBB-    | Стабильный | 14.11.2018 | Повышение     | B++      | Стабильный | 28.06.2018 | Подтверждение |
| Виктория                    |                     |         |            |            |               | B+       | Негативный | 13.07.2018 | Подтверждение |
| НОМАД Иншуранс              |                     |         |            |            |               | C++      | Стабильный | 06.04.2018 | Понижение     |
| Халык                       |                     |         |            |            |               | B++      | Негативный | 14.12.2018 | Подтверждение |
| Халык-Life                  |                     |         |            |            |               | B+       | Стабильный | 01.03.2019 | Подтверждение |
| KazakhExport                | Moody's             | Baa3    | Стабильный | 25.08.2017 | Подтверждение |          |            |            |               |
| СК Казахмыс                 | Fitch               | BB-     | Стабильный | 28.06.2018 | Повышение     |          |            |            |               |
| Нефтяная страховая компания | S&P                 | B+      | Негативный | 14.06.2018 | Подтверждение |          |            |            |               |
| Цесна-Гарант                | S&P                 | B+      | Негативный | 30.11.2018 | Подтверждение |          |            |            |               |
| Лондон-Алматы               |                     |         |            |            |               | C++      | Стабильный | 29.03.2018 | Подтверждение |
| Сентрас Иншуранс            |                     |         |            |            |               | C+       | Стабильный | 19.04.2018 | Подтверждение |
| Amanat                      | Fitch               | B       | Стабильный | 28.06.2018 | Подтверждение |          |            |            |               |
| Зерновая страховая компания | S&P                 | B       | Стабильный | 26.03.2019 | Подтверждение |          |            |            |               |
| Freedom Finance Life        | Fitch               | B-      | Стабильный | 28.02.2019 | Подтверждение |          |            |            |               |
| НОМАД LIFE                  |                     |         |            |            |               | B-       | Стабильный | 05.11.2018 | Подтверждение |
| Standard Life               | Fitch               | B       | Стабильный | 04.12.2018 | Подтверждение |          |            |            |               |