

## События в банковском секторе

После значительного роста в июне суммарные активы БВУ продемонстрировали умеренное снижение в июле (-0,4%). Сокращение валюты баланса происходило на фоне уменьшения обязательств по операциям с производными финансовыми инструментами (-24,2%) и сделкам репо (-36,7%). Несмотря на указанное снижение, в июле отмечалось дальнейшее расширение кредитования (+0,5%); в то время как брутто-выдача новых кредитов сохранилась на одном уровне с июнем (1,4 трлн тенге). На рынке продолжается признание проблемных кредитов: доля NPL выросла с 8,38% в июне до 9,49% в июле. На увеличение доли неработающих займов сектора в июле основное влияние оказало их признание у БЦК (+8,7 млрд тенге) и Jysan Bank (+22,1 млрд тенге).

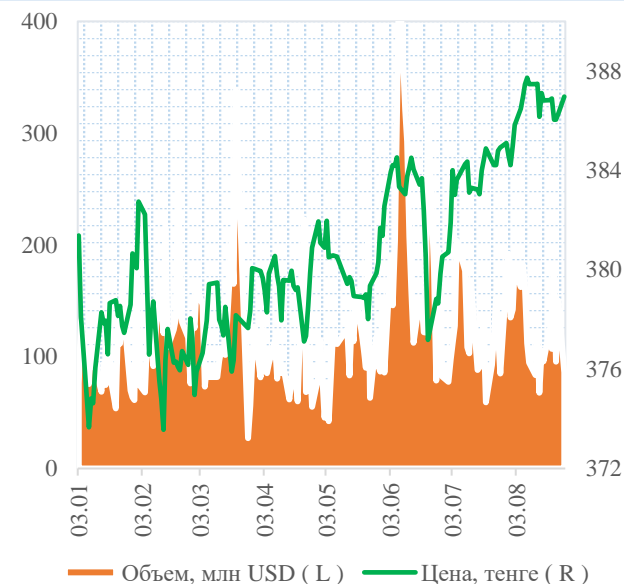
Между тем в источниках формирования ресурсной базы кредитных организаций наблюдался дальнейший рост вкладов клиентов (+1,1%). При этом интерес к валютным депозитам в июле сохранился: доля вкладов в инвалюте выросла с 41,6% до 44,6%. Указанное увеличение происходило в том числе за счёт притока вкладов. Собственный капитал продолжил умеренный рост (+1,8%) на фоне дальнейшего роста и капитализации прибыли сектора. Чистая прибыль продемонстрировала ускоренный рост (+33,1%); финансовый результат банковского сектора в июле поддерживал дальнейший рост прибыли у Народного Банка (+23,5 млрд тенге) и Kaspi (+16,7 млрд тенге).

- 05 августа [началась](#) процедура проверки качества активов БВУ (AQR), инициированная НБРК. В декабре, консультант Oliver Wyman при участии «большой четвёрки» должен завершить AQR. Ожидается, что результаты будут озвучены в феврале 2020 г.

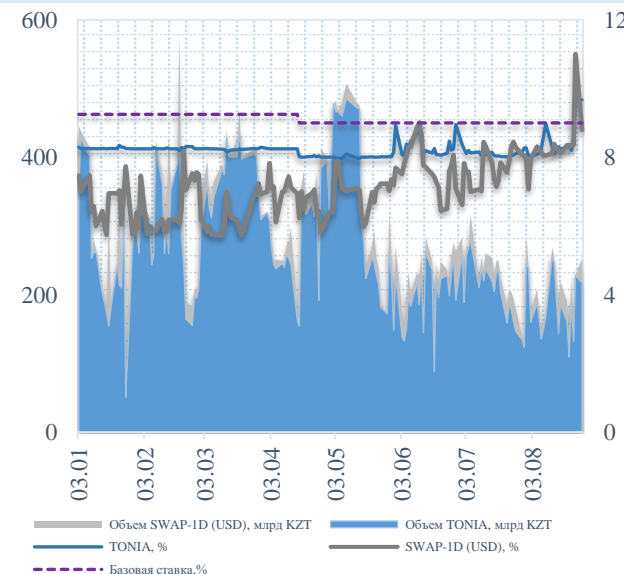
## Действия рейтинговых агентств

- 22 августа Moody's подтвердило суверенные рейтинги РК на уровне «Ваа3» и улучшило прогноз по рейтингам со «стабильного» на «позитивный». Отмечается, что основной причиной улучшения рейтинга стало повышение устойчивости экономики Казахстана, чему способствуют перспективы роста в нефтяном и ненефтяном секторах и увеличение доходов. Перспективы дальнейших экономических реформ в сочетании с разумным и эффективным управлением бюджетных буферов указывают на то, что показатели кредитоспособности продолжают укрепляться, чтобы соответствовать более высокому рейтингу. Агентство ожидает, что рост ВВП Казахстана будет оставаться на уровне 4% в следующие 2-3 года.
- 12 августа S&P [пересмотрело](#) прогноз по рейтингам АО «Jysan Bank» со «Стабильного» на «Позитивный». В то же время был повышен рейтинг банка по казахстанской национальной шкале с «kzBB-» до «kzBB» и подтверждены долгосрочный и краткосрочный кредитные рейтинги на уровне «В-/В». Пересмотр прогноза отражает мнение S&P о том, что новая управленческая команда АО «Jysan Bank» достигла определенного прогресса в финансовом оздоровлении банка, и вероятно она сможет укрепить позицию банка на казахстанском рынке в ближайшие 12-18 месяцев.
- 12 августа S&P также [подтвердило](#) рейтинги АО «Нурбанк» на уровне «В-/В» в связи с ожидаемым получением внешней поддержки; прогноз остается «Негативным» вследствие низкого качества активов.

### Динамика курса тенге, USDKZT\_TOD



### Денежный рынок





## Активы

После значительного роста месяцем ранее (+428,6 млрд тенге), суммарные активы БВУ Казахстана в июле продемонстрировали некоторое снижение на 0,4% или 102,9 млрд тенге. При этом по итогам семи месяцев 2019 года активы БВУ демонстрируют нейтральное изменение, сохранившись на уровне 25,2 трлн тенге. Основное отрицательное влияние на статистику по итогам семи месяцев оказывает Jýsan Bank (Цеснабанк). Без учета указанного банка совокупные активы БВУ с начала года выросли на 2,3% или 548,0 млрд тенге.

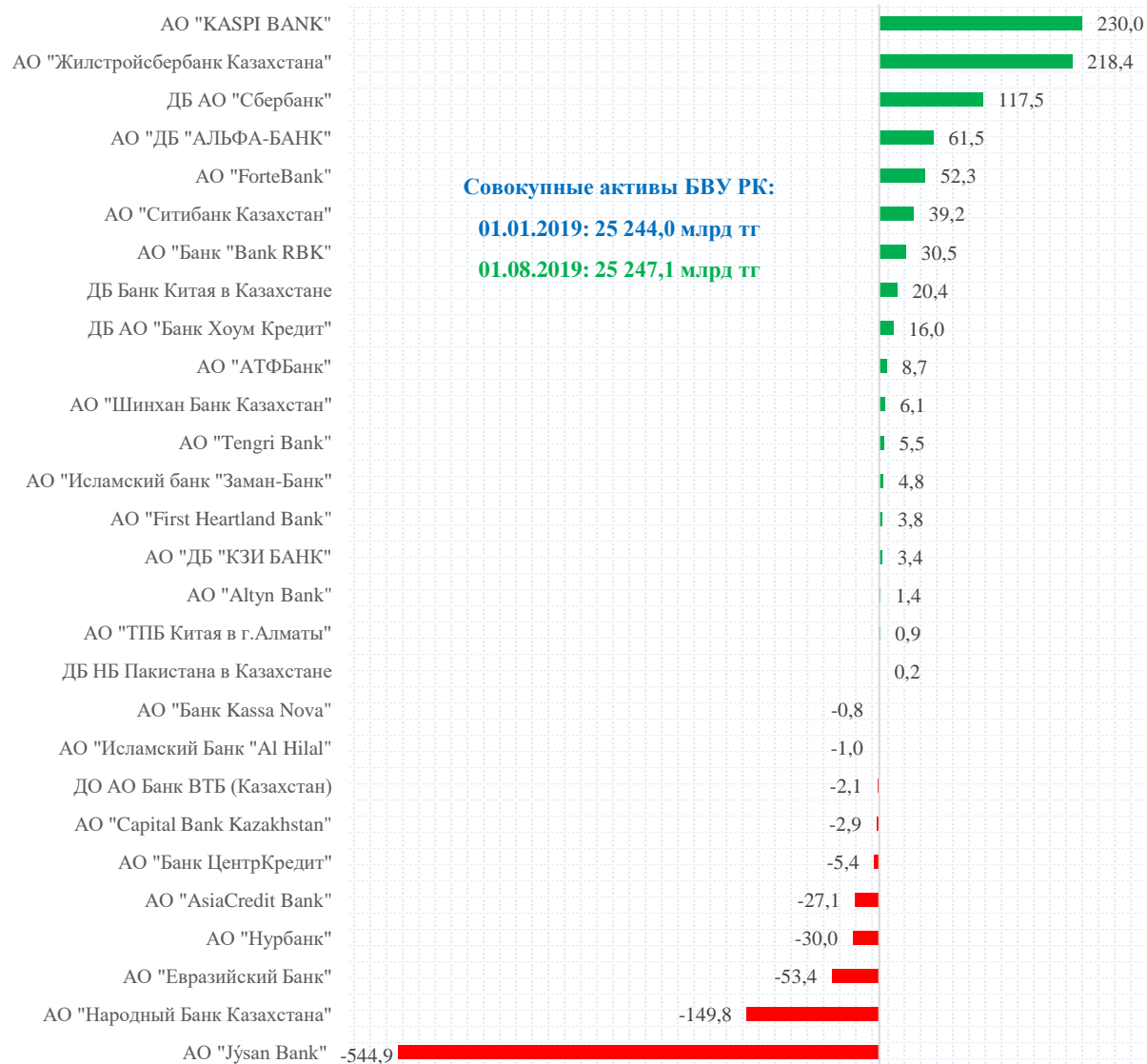
Между тем снижение активов сектора в июле было преимущественно обусловлено уменьшением обязательств по операциям с производными финансовыми инструментами (-138,0 млрд тенге) и сделкам репо (-193,0 млрд тенге).

Несмотря на указанное снижение, ссудный портфель сектора в июле немного вырос – на 0,5% или 67,3 млрд тенге. На этом фоне доля ссудного портфеля в структуре активов БВУ в июле выросла до 54,3% с 53,8% ранее.

Лидером по снижению активов в июле стал Народный Банк (-212,4 млрд тенге). Снижение активов банка происходило в основном на фоне уменьшения прочих обязательств. Отметим также некоторое снижение депозитной базы банка в июле – на 0,8% или 48,6 млрд тенге. Согласно актуальной консолидированной отчетности (2Q19), ключевую долю в структуре активов занимают займы клиентам – 38,6% (38,9% на начало года) и торговые ценные бумаги – 27,9% (31,5%).

Снижение активов свыше 100 млрд тенге в июле также продемонстрировал ForteBank (-157,0 млрд тенге), что было в основном обусловлено уменьшением прочих обязательств. Согласно актуальной отчетности (2Q19), структура активов банка не претерпела особых изменений, ключевую долю занимают ссудный портфель – 40,4% (40,8% на начало года) и торговые ценные бумаги – 33,1% (33,8%).

Изменение активов в абс. выражении  
(01.01.19 - 01.08.19), млрд тенге





## Ссудный портфель

Умеренная положительная динамика кредитного портфеля системы продолжилась четыре месяца кряду. При этом за июль ссудный портфель БВУ по остаткам увеличился на 67,3 млрд тенге до отметки 13,7 трлн тенге, после роста на 378,2 млрд тенге в июне. Тем не менее, по итогам семи месяцев текущего года сохраняется негативная динамика ссудного портфеля системы (-0,4% или 48,6 млрд тенге), где ключевое влияние приходится на Jýsan Bank (-567,0 млрд тенге, выкуп сельхозкредитов). Без учета указанного банка отмечается более выраженный рост кредитного портфеля системы (+4,2% или 518,2 млрд тенге с начала года).

В июле брутто-выдача новых кредитов сохранилась примерно на одном уровне с июнем и составила 1,4 трлн тенге (+0,8%). С начала года было выдано новых кредитов на сумму 8,1 трлн тенге в сравнении с 7,2 трлн тенге за аналогичный период прошлого года (+11,7%).

На рынке продолжается признание проблемных кредитов: доля NPL выросла с 8,38% в июне до 9,49% в июле (+2,1% с начала года). На увеличение доли неработающих займов сектора в июле основное влияние оказало их признание у БЦК (+8,7 млрд тенге) и Jýsan Bank (+22,1 млрд тенге). В то же время совокупные провизии сектора в отчетном месяце практически не изменились и находятся на уровне 2,3 трлн тенге, что составляет 176% от суммы NPL.


Хотим отметить, что с начала августа в секторе началось проведение всесторонней оценки качества банковских активов (AQR) с привлечением иностранных консультантов. В декабре, консультант Oliver Wyman при участии «большой четвёрки» должен завершить AQR. Ожидается, что результаты будут озвучены в феврале 2020 года. Как мы ранее отмечали, основные существенные списания уже были осуществлены, поэтому большого негатива ожидать не стоит.

Лидерами по увеличению кредитного портфеля в июле стали Jýsan Bank (+38,2 млрд тенге) и ЖССБ (+35,1 млрд тенге). С начала года наибольшее увеличение кредитного портфеля также отмечается у ЖССБ (+185,8 млрд тенге) и Kaspi (+119,8 млрд тенге). Вместе с тем среди кредитных учреждений, проходящих процедуру AQR с наибольшей долей ссудного портфеля в структуре активов, отметим Хоум Кредит (78,7%), БЦК (73,9%), Jýsan Bank (72,0%); с наименьшей – Altyn Bank (37,0%) и Forte (38,0%). Средневзвешенная ставка вознаграждения по выданным кредитам в нацвалюте юрлицам в июле выросла с 11,7% до 12,0% (+0,3% с начала года), физлицам – с 17,3% до 18,9% (+1,7% с начала года).

Таблица 1. Совокупные кредиты экономике, трлн тенге:

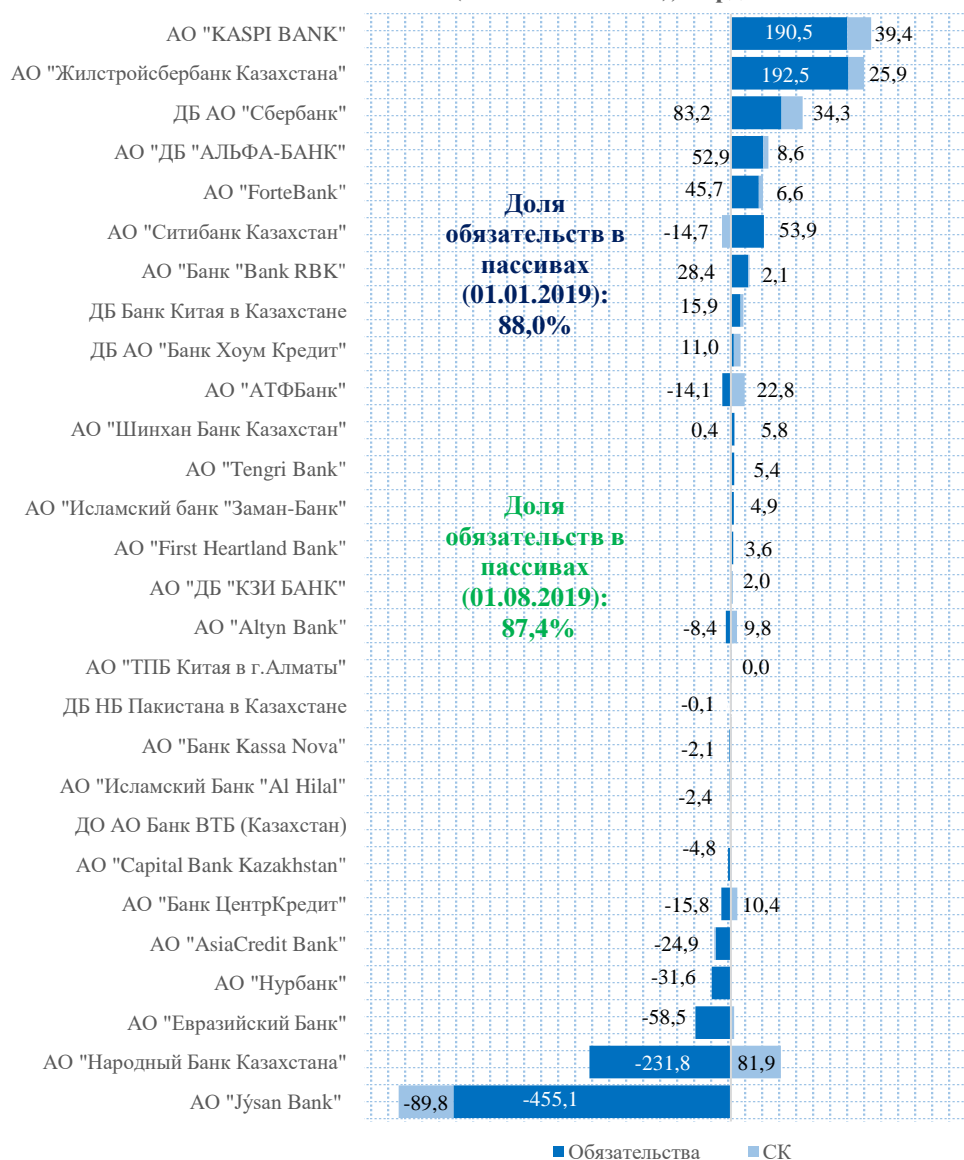
	08.18	09.18	10.18	11.18	12.18	01.19	02.19	03.19	04.19	05.19	06.19	07.19
в КЗТ	9,9	9,8	9,8	10,0	10,1	9,9	10,0	10,0	10,1	10,3	10,6	10,7
в инв.	3,1	2,9	2,9	2,9	3,0	2,6	2,5	2,5	2,5	2,4	2,3	2,4
ЮЛ	8,0	7,6	7,6	7,6	7,8	7,2	7,1	7,0	7,0	7,1	7,1	7,0
ФЛ	5,0	5,1	5,2	5,3	5,3	5,3	5,4	5,4	5,5	5,7	5,8	6,0
<b>Всего</b>	<b>13,0</b>	<b>12,7</b>	<b>12,8</b>	<b>12,9</b>	<b>13,1</b>	<b>12,5</b>	<b>12,5</b>	<b>12,5</b>	<b>12,6</b>	<b>12,8</b>	<b>12,9</b>	<b>13,1</b>
%, инв.	24,0	23,0	22,9	22,4	22,9	20,6	19,8	19,7	19,6	19,0	17,9	18,0

## Изменение ссудного портфеля в абс. выражении (01.01.19 - 01.08.19), млрд тенге





**Изменение пассивов в абсолютном выражении  
(01.01.19 - 01.08.19), млрд тенге**



**Пассивы**

Совокупные обязательства БВУ в июле сократились на 159,5 млрд тенге (-0,7%) до 22,1 трлн тенге, после увеличения на 333,5 млрд тенге в июне. В структуре обязательств наиболее существенное снижение приходится на операции с ПФИ (-138,0 млрд тенге) и сделки репо (-193,0 млрд тенге). Между тем второй месяц подряд наблюдается позитивная динамика депозитной базы (+180,8 млрд тенге за июль). На этом фоне отмечается рост доли вкладов клиентов в структуре обязательств с 75,6% до 76,9%.

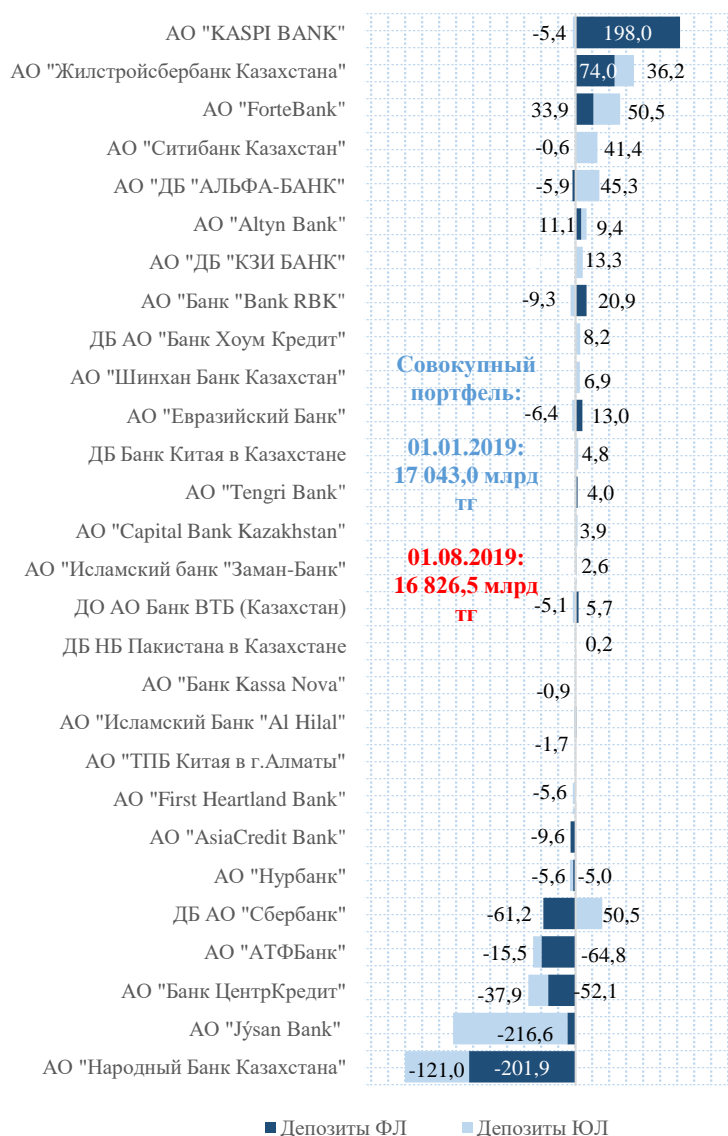
Вместе с тем с начала года обязательства банковского сектора показывают снижение на 0,7% или 160,1 млрд тенге (до 22,1 трлн тенге), происходящее на фоне более выраженного уменьшения депозитной базы (-216,5 млрд тенге) и займов от других банков и организаций, осуществляющих отдельные виды банковских операций (-266,3 млрд тенге).

В то же время собственный капитал БВУ в июле вырос еще на 56,6 млрд тенге (+1,8%) до 3,1 трлн тенге, после увеличения на 95,1 млрд тенге в июне. Указанный рост в основном обусловлен приростом капитала Народного Банка (+24,8 млрд тенге) и Kaspi (+16,6 млрд тенге), рост прибыли которых был наиболее существенным в июле (см. далее). С начала года собственный капитал сектора показывает умеренную положительную динамику на 5,4% или 163,2 млрд тенге (без учета Jysan Bank прирост составляет 9,0% или 253,0 млрд тенге). На этом фоне показатели достаточности собственного капитала k1 и k2 выросли с начала года до 17,4% и 22,6% с 16,6% и 21,9% соответственно (при минимальном нормативе 5,5% и 8,0% соответственно).

Лидирующее место по снижению обязательств в июле занял Народный Банк (-237,2 млрд тенге). Указанное снижение было обусловлено уменьшением прочих обязательств, в то время как депозитный портфель банка снизился всего лишь на 48,6 млрд тенге, что составляет 20,5% от совокупного снижения обязательств. Отметим также, что в июле банк [сообщил](#) о выплате купона по международным облигациям на сумму 18,1 млн долларов (~7,0 млрд тенге). Согласно актуальной отчетности (2Q19), в структуре прочих обязательств банка преобладают выпущенные долговые ценные бумаги (903,5 млрд тенге), средства кредитных учреждений (476,7 млрд тенге) и страховые обязательства (188,1 млрд тенге). Отметим, обязательства Народного Банка (7,4 млрд тенге) составляют 33,6% всех обязательств сектора.



**Изменение депозитов в абсолютном выражении  
(01.01.19 - 01.08.19), млрд тенге**



**Депозиты**

Положительная динамика депозитной базы БВУ ускорилась. После увеличения на 144,5 млрд тенге в июне рост вкладов клиентов составил 180,8 млрд тенге в июле (+25,1%). При этом основной рост обеспечили корпоративные вклады, на которые приходится 84,6% всего роста. Тем не менее с начала года сохраняется негативная динамика депозитного портфеля системы на 216,5 млрд тенге (-1,3%) до 16,8 трлн тенге, происходящая преимущественно на фоне снижения депозитов юрлиц.

Из интересных тенденций отметим, что максимальный рост розничных вкладов в июле у Kaspi (+20,6 млрд тенге), в то время как максимальное снижение указанных вкладов наблюдается у Народного Банка (-45,5 млрд тенге). В то же время наибольшее увеличение корпоративных вкладов в прошлом месяце у ДБ Ситибанк Казахстан (+60,4 млрд тенге), а наибольшее снижение – у ДБ Сбербанк (-32,0 млрд тенге).

Вместе с тем среди БВУ с наибольшей долей депозитного портфеля в структуре обязательств отметим ДБ Банк Китая в Казахстане (95,4%), ТПБ Китая в г. Алматы (94,0%), First Heartland Bank (92,7%); с наименьшей – исламский банк Заман-Банк (31,0%), Хоум Кредит (43,2%) и Jysan Bank (44,9%).

Интерес к валютным депозитам в июле сохранился: доля вкладов в инвалюте выросла с 41,6% до 44,6%. В разрезе лиц наибольший рост валютных вкладов отмечается у юрлиц (+20,9%), в то время как указанные вклады у физлиц немного снизились (-1,0%). При этом тенговые депозиты в экономике за месяц показали умеренное снижение (-3,5%), что объясняет лишь половину прироста валютных вкладов. Таким образом, увеличение доли вкладов в инвалюте происходило в том числе за счёт притока вкладов. Напомним, курс по паре USDKZT в июле вырос на 1,0%, с 380,53 до 384,21 тенге за доллар.

В июле средневзвешенная ставка вознаграждения банков по привлеченным депозитам в нацвалюте у юрлиц не изменилась – 7,2% (+0,1% с начала года), по депозитам физлиц выросла с 9,3% до 9,6% (-0,1% с начала года). Напомним, начиная с сентября КФГД будет объявлять предельные ставки по депозитам ежемесячно, а не ежеквартально как ранее.

**Таблица 2. Совокупные депозиты в депозитных организациях, трлн тенге:**

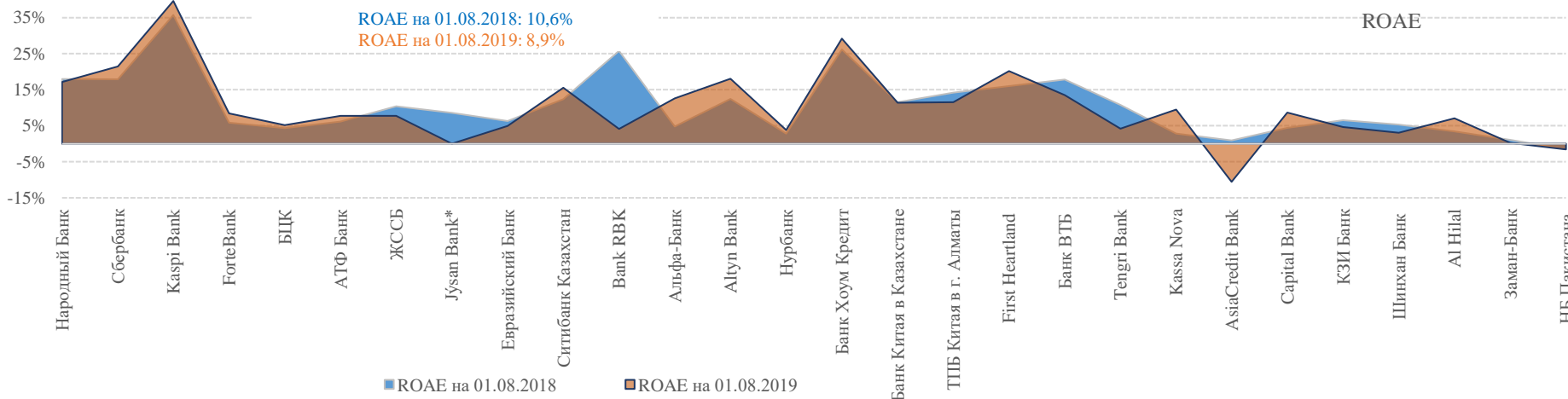
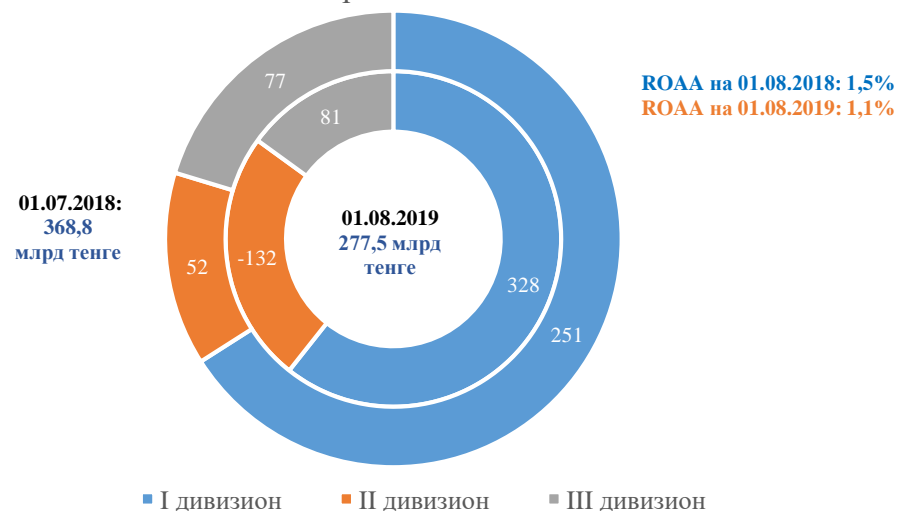
	08.18	08.18	09.18	10.18	11.18	12.18	01.19	02.19	03.19	04.19	05.19	07.19
в KZT	9,3	9,4	9,0	9,6	10,7	9,9	10,1	10,1	10,1	10,6	10,1	9,7
ФЛ	4,2	4,2	4,3	4,6	4,6	4,7	4,7	4,7	4,9	4,9	4,7	4,8
ЮЛ	5,1	5,1	4,7	5,0	6,1	5,3	5,3	5,3	5,2	5,8	5,4	5,0
в инв.	8,4	8,3	8,8	9,0	8,5	7,7	7,1	7,1	7,0	6,8	7,2	7,9
ФЛ	4,2	4,1	4,0	4,1	3,9	3,8	3,7	3,7	3,6	3,6	3,9	3,8
ЮЛ	4,2	4,2	4,7	4,9	4,6	3,9	3,4	3,4	3,4	3,2	3,3	4,0
Всего	17,6	17,6	17,8	18,6	19,2	17,6	17,2	17,2	17,1	17,5	17,3	17,6
% ине.	46,0	47,5	46,9	49,4	48,4	44,4	43,6	41,5	41,0	39,1	41,6	44,6

## Рентабельность<sup>1</sup>

По итогам июля чистая прибыль<sup>2</sup> сектора выросла до 277,5 млрд тенге с 211,6 млрд тенге в июне (+31,1%). Финансовый результат банковского сектора в июле поддерживал дальнейший рост прибыли у Народного Банка (+23,5 млрд тенге) и Kaspi (+16,7 млрд тенге). При этом в сравнении с аналогичным показателем 2018 года прибыль сектора снизилась на 24,6% с 368,8 млрд тенге (основное влияние Jysan Bank). Без учета убытков Jysan Bank, прибыль сектора составила 445,2 млрд тенге, что на 26,7% выше в сравнении с показателем за аналогичный период прошлого года. Показатели чистой процентной маржи (NIM) и чистого процентного спреда (NIS) составили 4,85% и 3,70% соответственно (5,14% и 3,92% ранее).

На фоне дальнейшего роста прибыли усреднённые показатели рентабельности активов и собственного капитала продемонстрировали соответствующее улучшение. Показатель ROAA улучшился за месяц с 0,8% до 1,1% (1,5% на 01.08.18), ROAE с 6,9% до 8,9% (12,5% на 01.08.18).

Чистая прибыль БВУ



<sup>1</sup> Средние показатели рентабельности активов (ROAA) и капитала (ROAE) рассчитываются накопленным итогом (не в %-х годовых) и являются усредненными (берется отношение прибыли к средним активам и капиталу).

<sup>2</sup> Показатель рассчитывается на основании данных по превышению текущих доходов (расходов) над расходами (доходами) за минусом уплаченного налога на прибыль. Данные могут отличаться от информации, представленной в корпоративной (управленческой, аудиторской) отчетности БВУ.

\*Показатель ROAE Jysan Bank снизился до -103,4%.



Сведения об активах, обязательствах и собственном капитале БВУ Казахстана на 01.08.2019

Таблица 1. Изменение активов (млрд тенге):

	№	Наименование банка	Активы (А)		Ссудный портфель (СП)		%Δ		Δ в абс.	
			01.01.2019	01.08.2019	01.01.2019	01.08.2019	А	СП	А	СП
I дивизион (активы: >1,5 трлн тенге)	1	АО "Народный Банк Казахстана"	8 667,0	8 517,1	3 954,8	3 947,9	-1,7%	-0,2%	-149,8	-6,9
	2	ДБ АО "Сбербанк"	1 891,9	2 009,4	1 266,9	1 366,1	6,2%	7,8%	117,5	99,3
	3	АО "KASPI BANK"	1 704,1	1 934,1	1 151,3	1 271,1	13,5%	10,4%	230,0	119,8
	4	АО "ForteBank"	1 776,7	1 829,0	728,8	694,7	2,9%	-4,7%	52,3	-34,1
II дивизион (активы: 1,0 - 1,5 трлн тенге)	5	АО "Банк ЦентрКредит"	1 516,5	1 511,1	1 084,2	1 117,4	-0,4%	3,1%	-5,4	33,2
	6	АО "АТФБанк"	1 346,4	1 355,1	922,9	966,6	0,6%	4,7%	8,7	43,6
	7	АО "Жилстройсбербанк Казахстана"	998,4	1 216,8	670,5	856,3	21,9%	27,7%	218,4	185,8
	8	АО "Jysan Bank"	1 711,9	1 167,0	1 406,7	839,9	-31,8%	-40,3%	-544,9	-566,8
	9	АО "Евразийский Банк"	1 116,0	1 062,7	655,3	647,7	-4,8%	-1,2%	-53,4	-7,5
III дивизион (активы: <1,0 трлн тенге)	10	АО "Ситибанк Казахстан"	736,0	775,2	117,9	97,0	5,3%	-17,8%	39,2	-21,0
	11	АО "Банк "Bank RBK"	590,0	620,5	268,6	340,2	5,2%	26,7%	30,5	71,6
	12	АО "ДБ "АЛЬФА-БАНК"	471,4	532,9	266,7	282,6	13,0%	6,0%	61,5	15,9
	13	АО "Altyn Bank"	443,0	444,4	155,8	164,5	0,3%	5,6%	1,4	8,7
	14	АО "Нурбанк"	438,2	408,2	239,6	225,7	-6,8%	-5,8%	-30,0	-13,9
	15	ДБ АО "Банк Хоум Кредит"	378,5	394,5	286,5	310,6	4,2%	8,4%	16,0	24,1
	16	ДБ Банк Китая в Казахстане	331,5	351,9	16,3	18,4	6,1%	12,8%	20,4	2,1
	17	АО "ТПБ Китая в г. Алматы"	163,6	164,5	61,0	62,2	0,5%	2,0%	0,9	1,2
	18	АО "First Heartland Bank"	158,8	162,6	10,4	12,8	2,4%	23,1%	3,8	2,4
	19	ДО АО Банк ВТБ (Казахстан)	162,1	160,0	103,1	105,5	-1,3%	2,3%	-2,1	2,4
	20	АО "Tengri Bank"	130,5	135,9	102,9	102,1	4,2%	-0,8%	5,5	-0,8
	21	АО "Банк Kassa Nova"	132,1	131,3	75,7	75,4	-0,6%	-0,4%	-0,8	-0,3
	22	АО "AsiaCredit Bank"	118,2	91,2	65,9	53,8	-22,9%	-18,3%	-27,1	-12,1
	23	АО "Capital Bank Kazakhstan"	89,4	86,5	65,6	66,9	-3,2%	2,0%	-2,9	1,3
	24	АО "ДБ "КЗИ БАНК"	71,3	74,7	48,6	51,3	4,7%	5,6%	3,4	2,7
	25	АО "Шинхан Банк Казахстан"	42,2	48,3	10,2	11,9	14,5%	16,5%	6,1	1,7
	26	АО "Исламский Банк "Al Hilal"	36,0	35,0	8,9	8,4	-2,8%	-5,5%	-1,0	-0,5
	27	АО "Исламский банк "Заман-Банк"	17,7	22,5	13,7	13,3	27,1%	-3,1%	4,8	-0,4
28	ДБ НБ Пакистана в Казахстане	4,8	4,9	3,9	3,9	3,2%	0,2%	0,2	0,0	
		<b>Итого:</b>	<b>25 244,0</b>	<b>25 247,1</b>	<b>13 762,7</b>	<b>13 714,2</b>	<b>0,0%</b>	<b>-0,4%</b>	<b>3,1</b>	<b>-48,6</b>



Таблица 2. Изменение NPL (% от ссудного портфеля):

	№	Наименование банка	NPL		NPL > 90		%Δ	
			01.01.2019	01.08.2019	01.01.2019	01.08.2019	NPL	NPL > 90
I дивизион (активы: >1,5 трлн тенге)	1	АО "Народный Банк Казахстана"	11,4%	11,7%	9,1%	9,1%	0,3%	0,0%
	2	ДБ АО "Сбербанк"	11,1%	11,2%	5,6%	7,0%	0,0%	1,4%
	3	АО "KASPI BANK"	13,2%	12,8%	8,1%	7,7%	-0,4%	-0,4%
	4	АО "ForteBank"	10,7%	12,5%	6,6%	6,9%	1,8%	0,3%
II дивизион (активы: 1,0 - 1,5 трлн тенге)	5	АО "Банк ЦентрКредит"	19,1%	11,8%	6,4%	7,1%	-7,2%	0,7%
	6	АО "АТФБанк"	11,3%	14,1%	9,2%	8,4%	2,8%	-0,9%
	7	АО "Жилстройсбербанк Казахстана"	1,4%	1,7%	0,2%	0,2%	0,2%	0,0%
	8	АО "Jýsan Bank"	39,2%	48,2%	8,8%	40,6%	9,0%	31,8%
	9	АО "Евразийский Банк"	19,2%	14,1%	8,9%	8,5%	-5,1%	-0,4%
III дивизион (активы: <1,0 трлн тенге)	10	АО "Ситибанк Казахстан"	0,0%	0,0%	0,0%	0,0%	0,0%	0,0%
	11	АО "Банк "Bank RBK"	21,2%	23,7%	12,2%	16,1%	2,5%	3,9%
	12	АО "ДБ "АЛЬФА-БАНК"	8,5%	7,1%	4,9%	5,3%	-1,3%	0,4%
	13	АО "Altyn Bank"	1,3%	1,6%	0,5%	0,5%	0,3%	0,0%
	14	АО "Нурбанк"	9,4%	16,0%	7,6%	8,3%	6,6%	0,6%
	15	ДБ АО "Банк Хоум Кредит"	7,2%	7,7%	3,4%	3,3%	0,5%	-0,1%
	16	ДБ Банк Китая в Казахстане	4,7%	3,6%	4,7%	3,4%	-1,1%	-1,3%
	17	АО "ТПБ Китая в г.Алматы"	0,0%	0,0%	0,0%	0,0%	0,0%	0,0%
	18	АО "First Heartland Bank"	0,0%	0,0%	0,0%	0,0%	0,0%	0,0%
	19	ДО АО Банк ВТБ (Казахстан)	9,9%	12,5%	7,4%	7,6%	2,6%	0,2%
	20	АО "Tengri Bank"	2,7%	8,3%	2,4%	2,5%	5,6%	0,1%
	21	АО "Банк Kassa Nova"	12,6%	14,7%	5,2%	6,5%	2,1%	1,3%
	22	АО "AsiaCredit Bank"	17,8%	32,5%	9,5%	19,7%	14,7%	10,2%
	23	АО "Capital Bank Kazakhstan"	13,7%	20,6%	8,1%	18,1%	7,0%	10,0%
	24	АО "ДБ "КЗИ БАНК"	6,9%	23,2%	4,5%	6,9%	16,3%	2,4%
	25	АО "Шинхан Банк Казахстан"	3,3%	2,2%	3,1%	2,0%	-1,2%	-1,1%
	26	АО "Исламский Банк "Al Hilal"	0,0%	0,0%	0,0%	0,0%	0,0%	0,0%
	27	АО "Исламский банк "Заман-Банк"	16,0%	65,2%	4,5%	4,8%	49,2%	0,4%
28	ДБ НБ Пакистана в Казахстане	30,3%	30,6%	30,3%	29,6%	0,3%	-0,6%	
		<b>Итого:</b>	<b>14,5%</b>	<b>13,8%</b>	<b>7,4%</b>	<b>9,5%</b>	<b>-0,7%</b>	<b>2,1%</b>





Таблица 3. Изменение обязательств и собственного капитала (млрд тенге):

	№	Наименование банка	Обязательства (О)		Собственный капитал (СК)		%Δ		Δ в абс.	
			01.01.2019	01.08.2019	01.01.2019	01.08.2019	О	СК	О	СК
I дивизион (активы: >1,5 трлн тенге)	1	АО "Народный Банк Казахстана"	7 642,6	7 410,9	1 024,3	1 106,3	-3,0%	8,0%	-231,8	81,9
	2	ДБ АО "Сбербанк"	1 717,5	1 800,7	174,4	208,7	4,8%	19,7%	83,2	34,3
	3	АО "KASPI BANK"	1 503,5	1 694,0	200,6	240,0	12,7%	19,7%	190,5	39,4
	4	АО "ForteBank"	1 582,1	1 627,8	194,6	201,2	2,9%	3,4%	45,7	6,6
II дивизион (активы: 1,0 - 1,5 трлн тенге)	5	АО "Банк ЦентрКредит"	1 409,0	1 393,2	107,5	117,9	-1,1%	9,7%	-15,8	10,4
	6	АО "АТФБанк"	1 242,5	1 228,4	103,8	126,6	-1,1%	22,0%	-14,1	22,8
	7	АО "Жилстройсбербанк Казахстана"	798,7	991,2	199,7	225,6	24,1%	13,0%	192,5	25,9
	8	АО "Jýsan Bank"	1 496,9	1 041,8	214,9	125,2	-30,4%	-41,8%	-455,1	-89,8
	9	АО "Евразийский Банк"	1 021,5	963,0	94,5	99,6	-5,7%	5,4%	-58,5	5,1
III дивизион (активы: <1,0 трлн тенге)	10	АО "Ситибанк Казахстан"	598,4	652,3	137,6	122,9	9,0%	-10,7%	53,9	-14,7
	11	АО "Банк "Bank RBK"	510,7	539,1	79,3	81,4	5,6%	2,6%	28,4	2,1
	12	АО "ДБ "АЛЬФА-БАНК"	406,1	459,1	65,2	73,8	13,0%	13,1%	52,9	8,6
	13	АО "Altyn Bank"	402,0	393,6	41,0	50,8	-2,1%	23,9%	-8,4	9,8
	14	АО "Нурбанк"	372,4	340,8	65,8	67,4	-8,5%	2,5%	-31,6	1,6
	15	ДБ АО "Банк Хоум Кредит"	315,6	320,5	62,9	74,0	1,6%	17,5%	5,0	11,0
	16	ДБ Банк Китая в Казахстане	293,2	309,1	38,3	42,8	5,4%	11,6%	15,9	4,4
	17	АО "ТПБ Китая в г. Алматы"	140,4	140,4	23,2	24,1	0,0%	3,6%	0,0	0,8
	18	АО "First Heartland Bank"	145,1	148,7	13,6	13,9	2,5%	2,0%	3,6	0,3
	19	ДО АО Банк ВТБ (Казахстан)	141,2	140,5	20,9	19,6	-0,5%	-6,5%	-0,7	-1,4
	20	АО "Tengri Bank"	106,8	112,2	23,6	23,7	5,0%	0,4%	5,4	0,1
	21	АО "Банк Kassa Nova"	117,0	114,7	15,0	16,7	-2,0%	10,8%	-2,4	1,6
	22	АО "AsiaCredit Bank"	94,6	69,7	23,7	21,5	-26,3%	-9,3%	-24,9	-2,2
	23	АО "Capital Bank Kazakhstan"	66,2	61,4	23,1	25,0	-7,2%	8,2%	-4,8	1,9
	24	АО "ДБ "КЗИ БАНК"	44,1	46,1	27,3	28,6	4,6%	4,9%	2,0	1,3
	25	АО "Шинхан Банк Казахстан"	28,6	34,4	13,5	13,9	20,1%	2,7%	5,8	0,4
	26	АО "Исламский Банк "Al Hilal"	20,0	17,9	16,0	17,1	-10,5%	6,9%	-2,1	1,1
	27	АО "Исламский банк "Заман-Банк"	5,0	10,0	12,7	12,5	98,1%	-1,1%	4,9	-0,1
	28	ДБ НБ Пакистана в Казахстане	0,3	0,5	4,4	4,4	70,1%	-1,6%	0,2	-0,1
		<b>Итого:</b>	<b>22 222,3</b>	<b>22 062,1</b>	<b>3 021,8</b>	<b>3 184,9</b>	<b>-0,7%</b>	<b>5,4%</b>	<b>-160,1</b>	<b>163,2</b>



Таблица 4. Изменение депозитного портфеля (млрд тенге):

	№	Наименование банка	Депозиты физ.лиц (ФЛ)		Депозиты юр.лиц (ЮЛ)		%Δ		Δ в абс.	
			01.01.2019	01.08.2019	01.01.2019	01.08.2019	ФЛ	ЮЛ	ФЛ	ЮЛ
I дивизион (активы: >1,5 трлн тенге)	1	АО "Народный Банк Казахстана"	3 320,0	3 118,1	3 198,8	3 077,7	-6,1%	-3,8%	-201,86	-121,0
	2	ДБ АО "Сбербанк"	764,4	703,2	659,0	709,5	-8,0%	7,7%	-61,20	50,5
	3	АО "KASPI BANK"	1 135,7	1 333,7	85,5	80,1	17,4%	-6,3%	198,00	-5,4
	4	АО "ForteBank"	520,0	553,9	539,1	589,6	6,5%	9,4%	33,94	50,5
II дивизион (активы: 1,0 - 1,5 трлн тенге)	5	АО "Банк ЦентрКредит"	593,9	541,8	456,9	419,0	-8,8%	-8,3%	-52,08	-37,9
	6	АО "АТФБанк"	361,5	296,7	545,9	530,4	-17,9%	-2,8%	-64,84	-15,5
	7	АО "Жилстройсбербанк Казахстана"	637,6	711,6	26,5	62,7	11,6%	136,8%	73,97	36,2
	8	АО "Jysan Bank"	380,0	364,5	320,2	103,6	-4,1%	-67,7%	-15,49	-216,6
	9	АО "Евразийский Банк"	398,0	411,0	349,0	342,5	3,3%	-1,8%	12,98	-6,4
III дивизион (активы: <1,0 трлн тенге)	10	АО "Ситибанк Казахстан"	5,8	5,2	538,7	580,1	-10,3%	7,7%	-0,60	41,4
	11	АО "Банк "Bank RBK"	146,0	166,9	114,9	105,6	14,3%	-8,1%	20,86	-9,3
	12	АО "ДБ "АЛЬФА-БАНК"	97,6	91,7	189,1	234,4	-6,1%	23,9%	-5,92	45,3
	13	АО "Altyn Bank"	89,5	100,6	247,5	256,9	12,4%	3,8%	11,08	9,4
	14	АО "Нурбанк"	105,8	100,8	114,3	108,7	-4,8%	-4,9%	-5,03	-5,6
	15	ДБ АО "Банк Хоум Кредит"	68,0	68,4	61,9	70,1	0,5%	13,3%	0,34	8,2
	16	ДБ Банк Китая в Казахстане	2,2	2,4	287,6	292,4	5,9%	1,7%	0,13	4,8
	17	АО "ТПБ Китая в г.Алматы"	5,2	4,9	128,8	127,0	-6,1%	-1,3%	-0,32	-1,7
	18	АО "First Heartland Bank"	0,0	0,0	143,4	137,8	-38,8%	-3,9%	-0,01	-5,6
	19	ДО АО Банк ВТБ (Казахстан)	21,6	27,3	63,9	58,8	26,5%	-8,0%	5,72	-5,1
	20	АО "Tengri Bank"	32,4	36,4	41,8	40,8	12,3%	-2,5%	3,99	-1,1
	21	АО "Банк Kassa Nova"	33,8	34,7	65,8	64,9	2,6%	-1,4%	0,88	-0,9
	22	АО "AsiaCredit Bank"	35,0	25,3	15,1	15,2	-27,5%	0,1%	-9,62	0,0
	23	АО "Capital Bank Kazakhstan"	6,7	5,5	19,8	23,7	-17,8%	19,5%	-1,20	3,9
	24	АО "ДБ "КЗИ БАНК"	5,8	5,7	24,3	37,6	-1,6%	54,9%	-0,09	13,3
	25	АО "Шинхан Банк Казахстан"	3,2	4,0	16,7	23,6	27,3%	41,0%	0,87	6,9
	26	АО "Исламский Банк "Al Hilal"	0,7	1,8	16,8	13,8	135,7%	-18,0%	1,02	-3,0
	27	АО "Исламский банк "Заман-Банк"	0,0	0,0	0,5	3,1	57,3%	500,7%	0,01	2,6
28	ДБ НБ Пакистана в Казахстане	0,2	0,2	0,1	0,3	5,7%	226,3%	0,01	0,2	
		<b>Итого:</b>	<b>8 771,0</b>	<b>8 716,5</b>	<b>8 272,0</b>	<b>8 110,0</b>	<b>-0,6%</b>	<b>-2,0%</b>	<b>-54,49</b>	<b>-162,0</b>



Таблица 5. Показатели чистой прибыли (млрд тенге):

	№	Наименование банка	Чистая прибыль (ЧП)		ROAA		ROAE		%Δ		Δ в абс.
			01.08.2018	01.08.2019	01.08.2018	01.08.2019	01.08.2018	01.08.2019	ROAA	ROAE	ЧП
I дивизион (активы: >1,5 трлн тенге)	1	АО "Народный Банк Казахстана"	151,3	182,8	2,3%	2,1%	18,0%	17,2%	-0,2%	-0,8%	31,6
	2	ДБ АО "Сбербанк"	29,3	41,1	1,7%	2,1%	17,9%	21,5%	0,4%	3,6%	11,9
	3	АО "KASPI BANK"	59,5	87,4	4,0%	4,8%	35,7%	39,7%	0,8%	3,9%	27,9
	4	АО "ForteBank"	11,0	16,7	0,7%	0,9%	5,9%	8,4%	0,2%	2,5%	5,6
II дивизион (активы: 1,0 - 1,5 трлн тенге)	5	АО "Банк ЦентрКредит"	5,1	5,9	0,4%	0,4%	4,3%	5,2%	0,0%	0,9%	0,8
	6	АО "АТФБанк"	6,0	8,9	0,5%	0,7%	6,2%	7,8%	0,2%	1,6%	2,9
	7	АО "Жилстройсбербанк Казахстана"	17,4	16,5	2,2%	1,5%	10,4%	7,8%	-0,7%	-2,7%	-0,9
	8	АО "Jysan Bank"	17,4	-167,7	0,8%	-11,6%	8,6%	-98,6%	-12,5%	-107,2%	-185,1
	9	АО "Евразийский Банк"	6,2	4,8	0,6%	0,4%	6,3%	4,9%	-0,2%	-1,4%	-1,5
III дивизион (активы: <1,0 трлн тенге)	10	АО "Ситибанк Казахстан"	17,2	20,2	2,5%	2,7%	12,4%	15,5%	0,2%	3,2%	3,1
	11	АО "Банк "Bank RBK"	18,1	3,3	3,4%	0,6%	25,8%	4,2%	-2,9%	-21,7%	-14,8
	12	АО "ДБ "АЛЬФА-БАНК"	2,8	8,8	0,7%	1,7%	4,8%	12,6%	1,1%	7,8%	6,0
	13	АО "Altyn Bank"	5,6	8,3	1,4%	1,9%	12,4%	18,1%	0,4%	5,6%	2,7
	14	АО "Нурбанк"	1,8	2,5	0,4%	0,6%	2,9%	3,8%	0,2%	0,9%	0,8
	15	ДБ АО "Банк Хоум Кредит"	12,9	20,0	5,0%	5,2%	26,2%	29,2%	0,1%	3,0%	7,1
	16	ДБ Банк Китая в Казахстане	3,9	4,6	1,7%	1,4%	11,6%	11,4%	-0,4%	-0,2%	0,7
	17	АО "ТПБ Китая в г. Алматы"	2,9	2,7	2,0%	1,7%	14,2%	11,5%	-0,3%	-2,7%	-0,2
	18	АО "First Heartland Bank"	2,0	2,8	1,6%	1,7%	16,0%	20,2%	0,1%	4,2%	0,8
	19	ДО АО Банк ВТБ (Казахстан)	3,0	2,7	2,1%	1,7%	17,8%	13,5%	-0,4%	-4,3%	-0,2
	20	АО "Tengri Bank"	2,6	1,0	2,0%	0,7%	10,8%	4,2%	-1,2%	-6,7%	-1,6
	21	АО "Банк Kassa Nova"	0,4	1,5	0,4%	1,1%	2,8%	9,5%	0,8%	6,7%	1,1
	22	АО "AsiaCredit Bank"	0,2	-2,4	0,2%	-2,3%	1,0%	-10,6%	-2,4%	-11,5%	-2,6
	23	АО "Capital Bank Kazakhstan"	0,9	2,1	1,2%	2,4%	4,4%	8,7%	1,2%	4,2%	1,2
	24	АО "ДБ "КЗИ БАНК"	1,7	1,3	2,8%	1,8%	6,6%	4,7%	-1,0%	-1,9%	-0,4
	25	АО "Шинхан Банк Казахстана"	0,7	0,4	2,0%	0,9%	5,4%	3,0%	-1,1%	-2,3%	-0,3
	26	АО "Исламский Банк "Al Hilal"	0,5	1,2	2,1%	3,3%	3,4%	7,1%	1,2%	3,7%	0,6
	27	АО "Исламский банк "Заман-Банк"	0,1	0,0	0,9%	0,2%	1,1%	0,3%	-0,7%	-0,9%	-0,1
28	ДБ НБ Пакистана в Казахстане	-0,1	-0,1	-1,4%	-1,4%	-1,5%	-1,6%	-0,1%	-0,1%	0,0	
		<b>Итого:</b>	<b>368,8</b>	<b>277,5</b>	<b>1,5%</b>	<b>1,1%</b>	<b>12,5%</b>	<b>8,9%</b>	<b>-0,42%</b>	<b>-3,6%</b>	<b>-91,3</b>



Таблица 6. Выполнение пруденциальных нормативов банками второго уровня на 01 июля 2019 года

(тыс. тенге)

	№ п/п	Наименование банка	k1	k2	k3	k4	Размещение во внутр. активы к(ВА) Да/Нет	Валютная позиция Да/Нет	Достат-ть собственного капитала Да/Нет	Вып-ие пруд. нормативов
			(≥ 0,055)	(≥ 0,08)	(≤ 0,25)	(≥ 0,30)				
I дивизион (активы: >1,5 трлн тенге)	1	АО "Народный Банк Казахстана"	0,20	0,22	0,10	1,85	Да	Да	Да	Да
	2	ДБ АО "Сбербанк"	0,13	0,13	0,16	1,10	Да	Да	Да	Да
	3	АО "KASPI BANK"	0,12	0,16	0,13	2,56	Да	Да	Да	Да
	4	АО "ForteBank"	0,16	0,18	0,23	1,67	Да	Да	Да	Да
II дивизион (активы: 1,0 - 1,5 трлн тенге)	5	АО "Банк ЦентрКредит"	0,09	0,16	0,22	0,91	Да	Да	Да	Да
	6	АО "АТФБанк"	0,10	0,20	0,14	0,91	Да	Да	Да	Да
	7	АО "Жилстройсбербанк Казахстана"	0,46	0,46	0,07	3,40	Да	Да	Да	Да
	8	АО "Jysan Bank"	0,28	0,53	0,03	15,50	Да	Да	Да	Да
	9	АО "Евразийский Банк"	0,10	0,24	0,12	2,34	Да	Да	Да	Да
III дивизион (активы: <1,0 трлн тенге)	10	АО "Ситибанк Казахстан"	0,64	0,64	0,21	1,18	Да	Да	Да	Да
	11	АО "Банк "Bank RBK"	0,14	0,58	0,09	5,02	Да	Да	Да	Да
	12	АО "ДБ "АЛЬФА-БАНК"	0,16	0,16	0,17	1,12	Да	Да	Да	Да
	13	АО "Altyn Bank"	0,20	0,20	0,21	1,04	Да	Да	Да	Да
	14	АО "Нурбанк"	0,17	0,16	0,22	1,01	Да	Да	Да	Да
	15	ДБ АО "Банк Хоум Кредит"	0,13	0,13	0,07	9,48	Да	Да	Да	Да
	16	ДБ Банк Китая в Казахстане	0,90	0,90	0,20	1,21	Да	Да	Да	Да
	17	АО "ТПБ Китая в г.Алматы"	1,37	1,37	0,19	0,99	Да	Да	Да	Да
	18	АО "First Heartland Bank"	0,52	0,52	0,21	6,47	Да	Да	Да	Да
	19	ДО АО Банк ВТБ (Казахстан)	0,12	0,19	0,22	1,14	Да	Да	Да	Да
	20	АО "Tengri Bank"	0,14	0,14	0,25	0,45	Да	Да	Да	Да
	21	АО "Банк Kassa Nova"	0,15	0,17	0,07	2,80	Да	Да	Да	Да
	22	АО "AsiaCredit Bank"	0,22	0,21	0,25	0,46	Да	Да	Да	Да
	23	АО "Capital Bank Kazakhstan"	0,23	0,22	0,24	0,13	Да	Да	Да	Нет
24	АО "ДБ "КЗИ БАНК"	0,35	0,34	0,22	0,46	Да	Да	Да	Да	
25	АО "Шинхан Банк Казахстан"	0,88	0,88	0,09	2,40	Да	Да	Да	Да	
26	АО "Исламский Банк "Al Hilal"	1,18	1,18	0,14	1,43	Да	Да	Да	Да	
27	АО "Исламский банк "Заман-Банк"	0,45	0,44	0,24	1,41	Да	Да	Да	Да	
28	ДБ НБ Пакистана в Казахстане	0,90	0,90	0,08	0,82	Да	Да	Да	Да	



Таблица 7. Рейтинги РК и банков второго уровня:

	Fitch				S&P				Moody's			
	Рейтинг	Прогноз	Дата	Действие	Рейтинг	Прогноз	Дата	Действие	Рейтинг	Прогноз	Дата	Действие
<b>Суверенный рейтинг</b>												
Республика Казахстан	BBB	Стабильный	22.03.2019	Подтверждение	BBB-/A-3	Стабильный	08.03.2019	Подтверждение	Baa3	Позитивный	22.08.2019	Подтверждение
1 АО "Народный Банк"	BB	Стабильный	12.03.2019	Подтверждение	BB/B	Стабильный	13.05.2019	Подтверждение	Ba1	Стабильный	05.09.2018	Подтверждение
2 АО "KASPI BANK"					BB-/B	Стабильный	25.02.2019	Подтверждение	Ba3	Позитивный	22.10.2018	Повышение
3 ДБ АО "Сбербанк"	BB+	Позитивный	24.12.2018	Подтверждение					BB+	Позитивный	10.12.2018	Подтверждение
4 АО "ForteBank"	B	Стабильный	12.03.2019	Подтверждение	B+/B	Позитивный	06.06.2019	Повышение	B1	Позитивный	15.07.2019	Повышение
5 АО "Банк ЦентрКредит"	B-	Отозван	04.04.2019	Подтверждение	B	Негативный	19.07.2019	Подтверждение	B2	Стабильный	12.07.2018	Подтверждение
6 АО "АТФБанк"	B-	Стабильный	12.03.2019	Понижение	B-/B	Стабильный	25.02.2019	Понижение	B3	Позитивный	26.06.2018	Повышение
7 АО "Жилстройсбербанк"	BBB-	Стабильный	04.04.2019	Подтверждение					Baa3	Стабильный	26.06.2018	Подтверждение
8 АО "Евразийский Банк"					B-/B	Стабильный	25.02.2019	Понижение				
9 АО "Jysan Bank"	B	Отозван	21.09.2017	Подтверждение	B-/B	Позитивный	12.08.2019	Подтверждение				
10 АО "Банк "Bank RBK"					B-/B	Стабильный	13.06.2019	Подтверждение	B2	Стабильный	17.07.2019	Присвоение
11 АО "ДБ "Альфа-Банк"	BB-	Стабильный	21.03.2019	Подтверждение	BB-/B	Стабильный	28.11.2018	Подтверждение				
12 АО "Нурбанк"					B-/B	Негативный	12.08.2019	Подтверждение				
13 АО "Altyn Bank"	BBB-	Стабильный	21.03.2019	Подтверждение					Ba	Стабильный	14.12.2018	Повышение
14 ДБ АО "Банк Хоум Кредит"	B+	Стабильный	21.03.2019	Подтверждение								
15 АО "AsiaCredit Bank"	CCC	Отозван	05.04.2018	Понижение	CCC/C	Отозван	10.10.2018	Понижение				
16 ДО Банк ВТБ Казахстан					BB+/B	Стабильный	28.11.2018	Подтверждение				
17 АО "Tengri Bank"					B-/B	Отозван	06.12.2018	Понижение	B2	Стабильный	30.10.2018	Присвоение
18 АО "Банк Kassa Nova"					B	Стабильный	21.12.2018	Подтверждение				
19 АО "Capital Bank Kazakhstan"					CCC+/C	Отозван	16.02.2018	Понижение				