



## События в банковском секторе

В сентябре активы БВУ страны показали максимальный с начала года рост на 3,1% в сравнении с увеличением на 0,3% в августе. При этом прирост активов сопровождался расширением кредитования (+2,9% против роста на 1,0% в августе). Качество активов сектора в сентябре выглядит немного лучше: NPL за сентябрь снизились с 9,5% до 9,3%. Отмечалось снижение доли неработающих займов у первых шести БВУ по размеру активов.

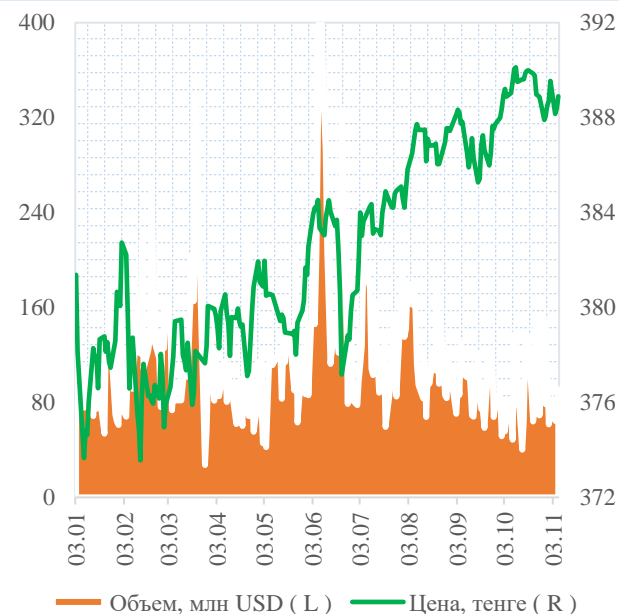
Со стороны ресурсной базы наблюдался ускоренный рост обязательств по операциям с ПФИ (2,3x), в то время как депозитная база показала умеренное увеличение в относительных показателях (+1,9%). При этом также отмечался дальнейший рост собственного капитала (+1,6%) на фоне увеличения и капитализации прибыли сектора. Чистая прибыль продемонстрировала рост (+18,2%) благодаря увеличению чистых процентных доходов (+12,6%), в то время как чистые комиссионные убытки продемонстрировали менее выраженный рост (+4,5%).

- 28 октября НБРК [сообщил](#) о сохранении базовой ставки на уровне 9,25% с симметричным коридором +/-1%. Указанное действие соответствовало ожиданиям рынка - 75% опрошенных в начале октября АФК экспертов ожидали сохранения ключевой ставки. Регулятор отмечает, что инфляционные ожидания населения складываются близко к уровню фактической инфляции. При этом на конец 2019 года инфляция ожидается на уровне 5,7-5,8%.
- 15 октября KASE [открылось](#) дополнительное окно по предоставлению и изъятию Национальным Банком ликвидности в национальной валюте через операции СВОП и РЕПО. Новое окно позволит банкам второго уровня расширить возможности по регулированию краткосрочной ликвидности.

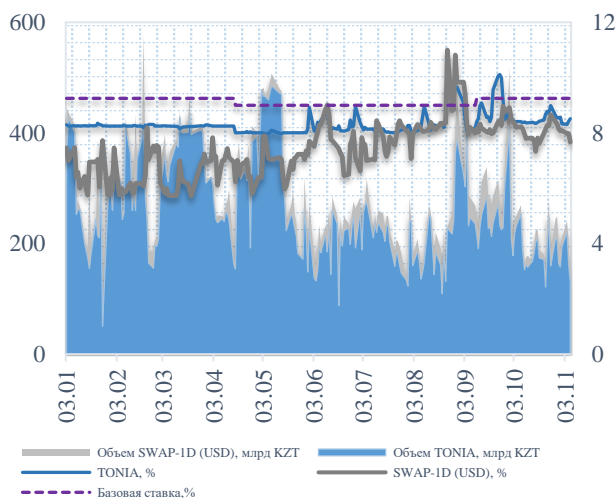
## Действия рейтинговых агентств

- 12 октября S&P [опубликовало](#) статью «Оценка качества активов может выявить потребности казахстанских банков в формировании дополнительных резервов», где отмечается, что в настоящее время уровень покрытия проблемных кредитов резервами в большинстве казахстанских банков остаётся чрезвычайно низким, составляя около 50%. По мнению аналитиков рейтингового агентства, оценка качества активов (AQR) может выявить потребности казахстанских банков в формировании дополнительных резервов. По оценкам S&P, казахстанским банкам потребуется приблизительно один трлн тенге для полного покрытия потенциальных убытков по проблемным активам.
- 29 октября S&P [подтвердило](#) рейтинги ДО Банк ВТБ Казахстан на уровне «ВВ+/В», со «стабильным» прогнозом в связи с сохраняющейся стратегической значимости банка для материнской структуры и потенциальной поддержке со стороны акционера в случае необходимости.
- 29 октября S&P также [пересмотрело](#) прогноз по рейтингам ДБ Альфа-Банк со «стабильного» на «позитивный» ввиду устойчивости профиля рисков финансового учреждения; рейтинги банка подтверждены на уровне «ВВ-/В».

Динамика курса тенге, USDKZT\_TOD



Денежный рынок



**Активы**

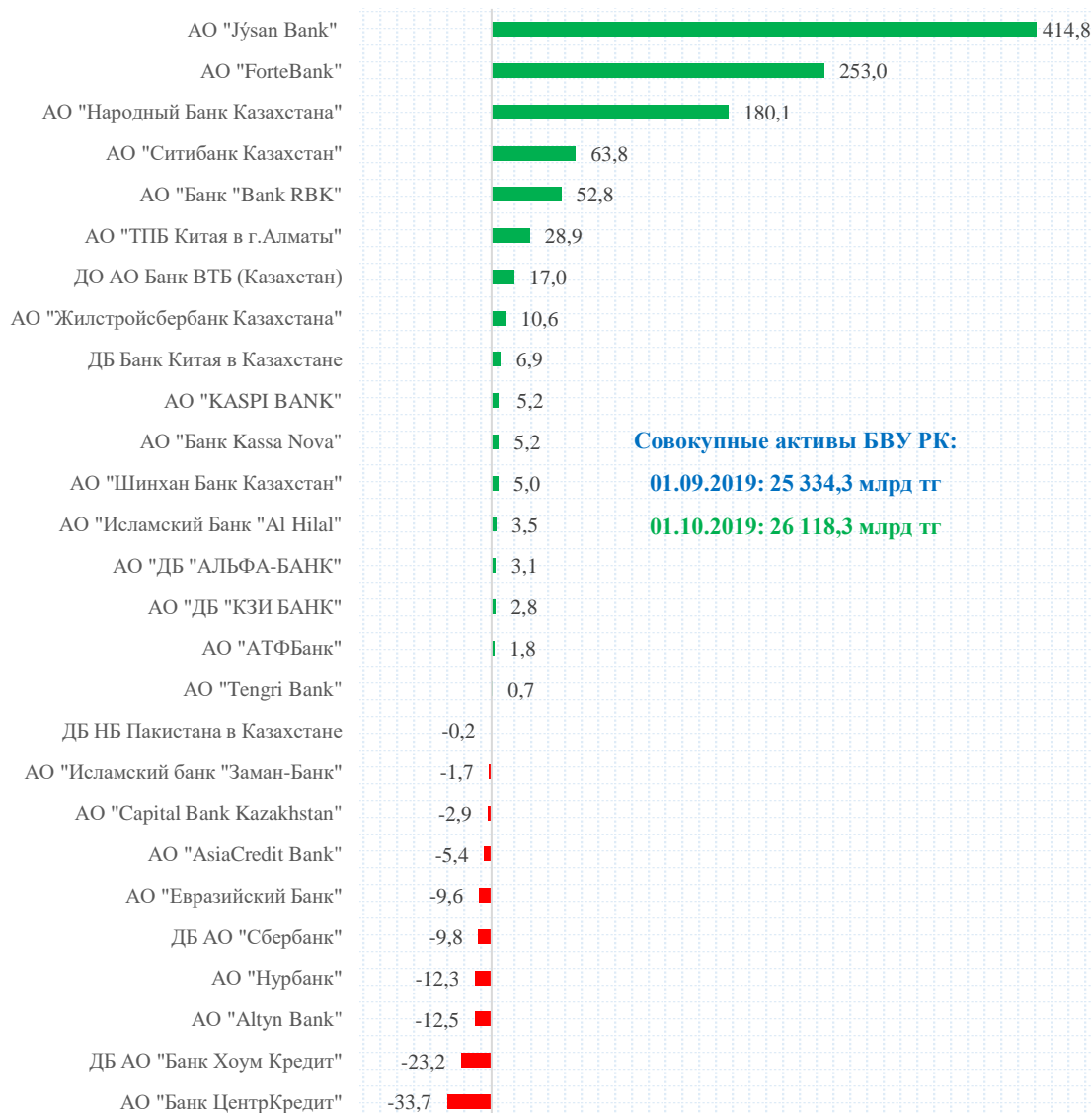
В сентябре отмечается ускорение прироста активов сектора: активы казахстанских БВУ выросли сразу на 784,0 млрд тенге в сравнении с увеличением на 87,2 млрд тенге в августе. Основной вклад в сентябрьский прирост активов сектора внесло наращивание кредитования (+400,0 млрд тенге). Напомним, в актуальном *Опросе банков по кредитованию* отмечается рост спроса на кредитные ресурсы со стороны заёмщиков, а также смягчение условий корпоративного кредитования.

В структуре активов сектора преимущественную долю занимают кредиты – 49,9%, портфель ценных бумаг – 20,1%, наличные деньги, аффинированные драгоценные металлы и корреспондентские счета – 11,2%.

Между тем рост активов в сентябре был преимущественно обусловлен привлечением средств по депозитам клиентов (+318,3 млрд тенге), увеличением обязательств по операциям с производными финансовыми инструментами (+392,1 млрд тенге), а также приростом собственного капитала (+52,5 млрд тенге).

Лидером по росту активов в сентябре стал Jysan Bank на фоне присоединения First Heartland Bank (FHB). Совокупные активы объединённого банка выросли сразу на 414,8 млрд тенге или 43%. При этом 39% от указанного роста приходится на FHB (до объединения активы банка составляли 160 млрд тенге). Таким образом, рост активов банка происходил в основном на фоне присоединения FHB и увеличения прочих обязательств, в то время как депозитная база банка в сентябре продемонстрировала нейтральную динамику.

Увеличение активов свыше 100 млрд тенге в сентябре также продемонстрировали ForteBank (+253,0 млрд тенге) и Народный Банк (+180,1 млрд тенге). Рост активов первого был в основном обусловлен увеличением прочих обязательств, второго – привлечением фондирования с помощью депозитов юридических лиц.

**Изменение активов в абс. выражении  
(01.09.19 - 01.10.19), млрд тенге**



## Ссудный портфель

Умеренная положительная динамика кредитного портфеля системы продолжилась шесть месяцев кряду. При этом за сентябрь ссудный портфель БВУ по остаткам увеличился на 400,0 млрд тенге до отметки 14,3 трлн тенге, после роста на 142,4 млрд тенге в августе (увеличение за последние шесть месяцев 1,2 трлн тенге). Тем не менее с начала года сохраняется умеренная позитивная динамика ссудного портфеля системы (+3,6% или 493,9 млрд тенге), где ключевое влияние приходится на Jysan Bank (-531,9 млрд тенге, выкуп сельхозкредитов). Без учета указанного банка отмечается более выраженный рост кредитного портфеля системы (+8,3% или 1,0 трлн тенге с начала года).

В сентябре брутто-выдача новых кредитов ускорилась на 7,2% и составила 1,3 трлн тенге. С начала года было выдано новых кредитов на сумму 10,7 трлн тенге в сравнении с 9,6 трлн тенге за аналогичный период прошлого года (+12,0%). Прогнозное значение годовой выдачи новых кредитов, основанное на текущей динамике кредитования, составляет 14,3 трлн тенге.

Хотим отметить, что ввиду сохраняющихся инфляционных рисков (в том числе через влияние на инфляцию колебаний обменного курса), а также для достижения таргетируемого уровня в 4-6% в следующем году центральному банку возможно придется прибегнуть к дальнейшему ужесточению монетарной политики, что в свою очередь может привести к соответствующему росту рыночных процентных ставок. Указанный фактор вкпе с последними изменениями на рынке (РОН, КДН) и повышенным кредитным риском с высокой вероятностью будут сдерживать дальнейшую активизацию кредитования.

Качество активов сектора выглядит немного лучше: NPL за сентябрь снизились с 9,5% до 9,3%. Отмечалось снижение доли неработающих займов у первых шести БВУ по размеру активов. Напомним, введенные изменения в законодательство с 2018 года освободили БВУ от уплаты налогов при продаже проблемных займов, что должно оказывать положительное влияние на работу БВУ с проблемной задолженностью.

Средневзвешенная ставка вознаграждения по выданным кредитам в нацвалюте юрлицам в сентябре снизилась с 11,9% до 11,7% (не изменилась с начала года), физлицам – с 18,8% до 18,4% (+1,2% с начала года).

Таблица 1. Совокупные кредиты экономике, трлн тенге:

|                | 10.18       | 11.18       | 12.18       | 01.19       | 02.19       | 03.19       | 04.19       | 05.19       | 06.19       | 07.19       | 08.19       | 09.19       |
|----------------|-------------|-------------|-------------|-------------|-------------|-------------|-------------|-------------|-------------|-------------|-------------|-------------|
| <i>в КЗТ</i>   | 9,8         | 10,0        | 10,1        | 9,9         | 10,0        | 10,0        | 10,1        | 10,3        | 10,6        | 10,7        | 10,9        | 11,0        |
| <i>в инв.</i>  | 2,9         | 2,9         | 3,0         | 2,6         | 2,5         | 2,5         | 2,5         | 2,4         | 2,3         | 2,4         | 2,3         | 2,3         |
| <i>ЮЛ</i>      | 7,6         | 7,6         | 7,8         | 7,2         | 7,1         | 7,0         | 7,0         | 7,1         | 7,1         | 7,0         | 7,1         | 7,2         |
| <i>ФЛ</i>      | 5,2         | 5,3         | 5,3         | 5,3         | 5,4         | 5,4         | 5,5         | 5,7         | 5,8         | 6,0         | 6,2         | 6,2         |
| <b>Всего</b>   | <b>12,8</b> | <b>12,9</b> | <b>13,1</b> | <b>12,5</b> | <b>12,5</b> | <b>12,5</b> | <b>12,6</b> | <b>12,8</b> | <b>12,9</b> | <b>13,1</b> | <b>13,2</b> | <b>13,4</b> |
| <i>%, инв.</i> | 22,9        | 22,4        | 22,9        | 20,6        | 19,8        | 19,7        | 19,6        | 19,0        | 17,9        | 18,0        | 17,6        | 17,5        |

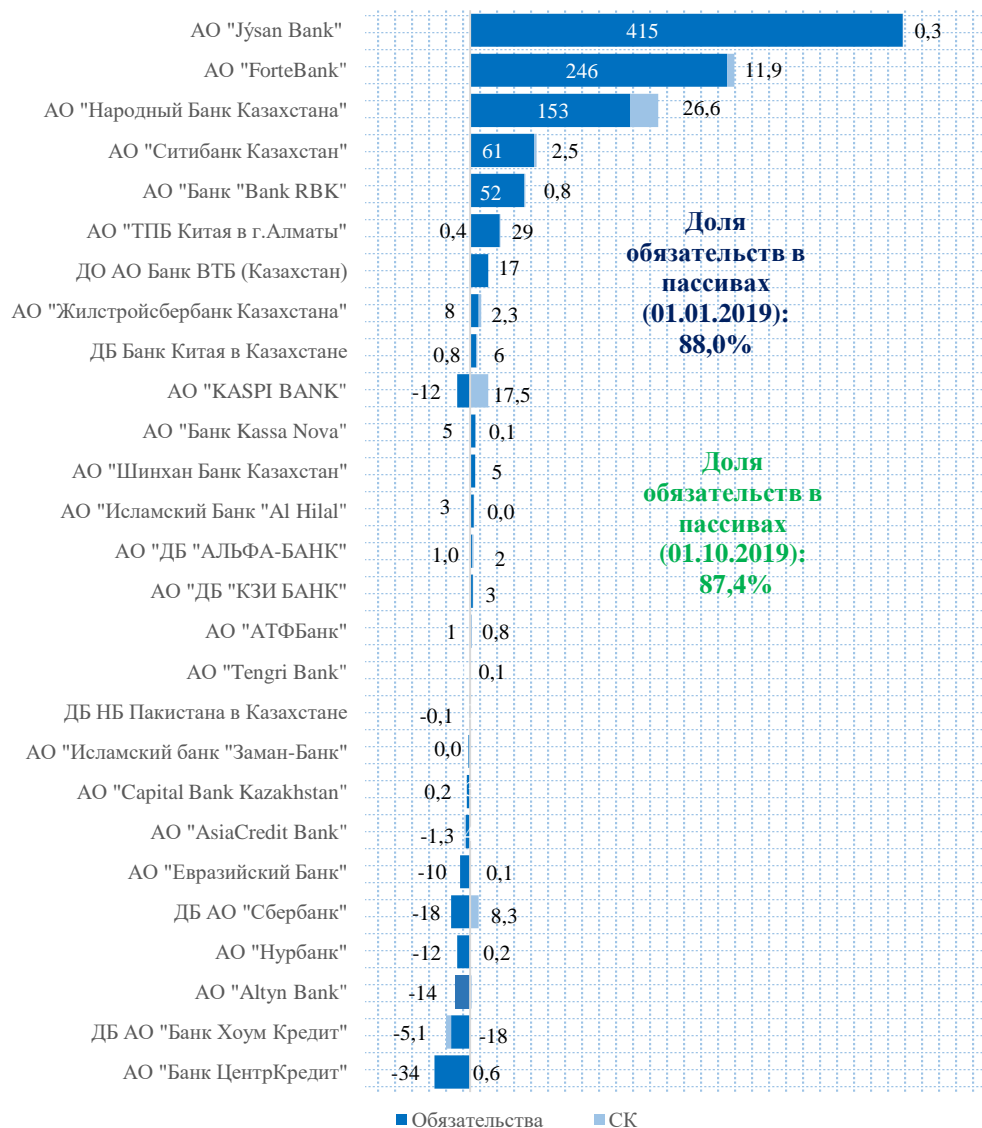
Изменение активов в абс. выражении  
(01.09.19 - 01.10.19), млрд тенге



**Кредитный  
портфель  
БВУ РК:  
01.09.2019:  
13 856,6 млрд тг  
01.10.2019:  
14 256,6 млрд тг**



**Изменение пассивов в абсолютном выражении  
(01.09.19 - 01.10.19), млрд тенге**



**Пассивы**

Совокупные обязательства БВУ в сентябре выросли на 731,5 млрд тенге (+3,3%) до 22,8 трлн тенге, после увеличения на 29,8 млрд тенге в августе. Указанный рост был в основном обусловлен увеличением обязательств по операциям с ПФИ (+392,1 млрд тенге) и ростом депозитного портфеля (+318,3 млрд тенге). Отметим, в структуре обязательств БВУ наиболее высокую долю занимают вклады клиентов – 74,4%, выпущенные в обращение ценные бумаги – 8,2%, займы, полученные от других банков и организаций, осуществляющих отдельные виды банковских операций – 2,5%.

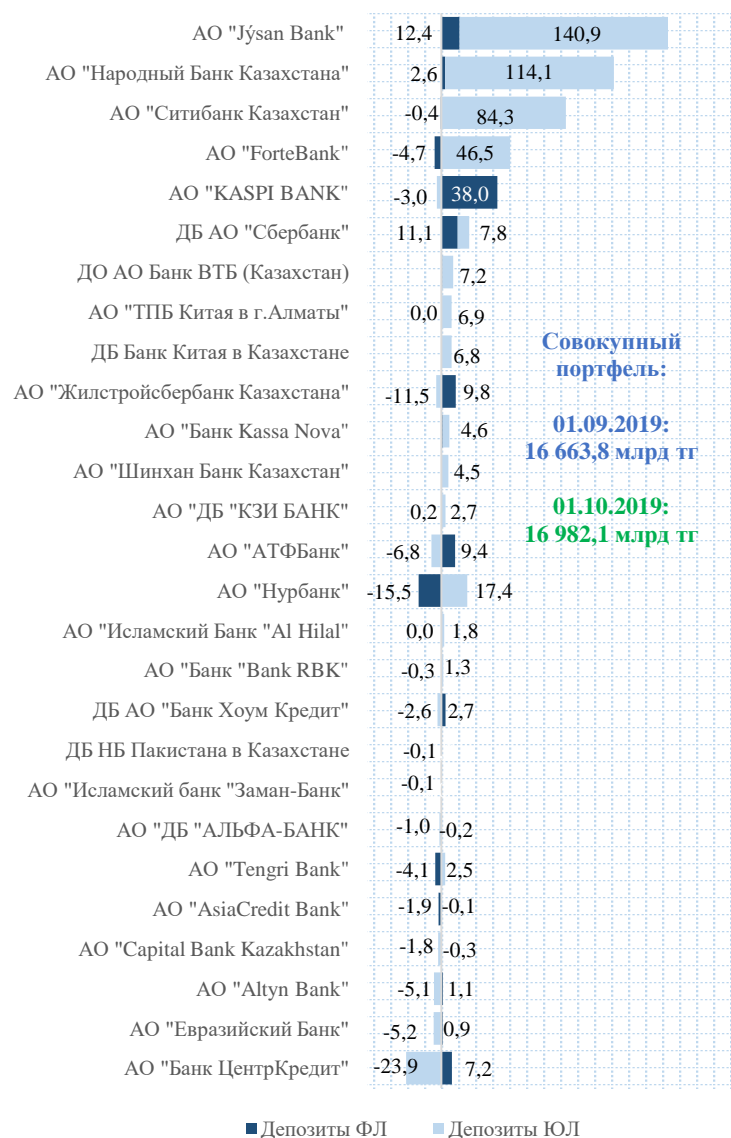
Благодаря вышеуказанному росту обязательства сектора нивелировали предыдущее снижение, демонстрируя позитивную динамику с начала года (+601,2 млрд тенге или 2,7%).

В то же время собственный капитал БВУ в сентябре вырос еще на 52,5 млрд тенге (+1,8%) до 3,1 трлн тенге, после увеличения на 57,4 млрд тенге в августе. Указанный рост в основном обусловлен приростом капитала Народного Банка (+26,6 млрд тенге) и Kaspi (+17,5 млрд тенге), рост прибыли которых был наиболее существенным в сентябре (см. далее). С начала года собственный капитал сектора показывает устойчивую динамику роста на 9,0% или 273,1 млрд тенге (без учета Jýsan Bank прирост составляет 12,3% или 344,6 млрд тенге). На этом фоне показатели достаточности собственного капитала k1 и k2 выросли с начала года до 17,9% и 23,0% с 16,6% и 21,9% соответственно (при минимальном нормативе 5,5% и 8,0% соответственно). В актуальном обзоре банковского сектора страны S&P отмечает, что достаточность капитала БВУ растёт, но в данный момент является нейтральным фактором для рейтингов (высокий уровень NPL).

Лидирующее место по росту обязательств в сентябре занял Jýsan Bank (+414,5 млрд тенге). Около трети (35,7%) указанного роста приходится на обязательства FNB (148,1 млрд тенге). Судя по изменению депозитной базы финансового учреждения без учета FNB (+5,9 млрд тенге за сентябрь), указанный прирост в основном связан с увеличением прочих обязательств. В то же время собственный капитал объединённого банка в сентябре продемонстрировал нейтральную динамику (+0,2%), в то время как чистые убытки сократились до 161,4 млрд тенге (-0,1%). Согласно корпоративной отчетности за первое полугодие 2019 года, в структуре обязательств банка основной рост приходится на выпущенные долговые ценные бумаги и отложенное налоговое обязательство.



**Изменение депозитов в абсолютном выражении  
(01.09.19 - 01.10.19), млрд тенге**



**Депозиты**

После снижения в августе (-162,6 млрд тенге) совокупный депозитный портфель БВУ вырос в сентябре на 318,3 млрд тенге до 17,0 трлн тенге. При этом основной рост отмечается по депозитам юрлиц (+248,7 млрд тенге), в то время как вклады физлиц выросли менее выражено (+69,6 млрд тенге). Тем не менее, с начала года портфель корпоративных вкладов сократился на 100,3 млрд тенге (-1,2%), а розничных вырос на 39,5 млрд тенге (+0,5%). Таким образом, в текущем году ключевым источником формирования пассивов банков в абсолютном выражении являются такие прочие обязательства как операции репо (+183,4 млрд тенге), выпущенные облигации (+212,6 млрд тенге), операции с ПФИ (+305,7 млрд тенге), в то время как депозитная база демонстрирует некоторое снижение (-60,8 млрд тенге).

Из интересных тенденций сентября отметим, что максимальный рост корпоративных вкладов помимо Jysan Bank (присоединение ГНВ) наблюдался у Народного Банка (+114,1 млрд тенге), в то время как максимальное снижение указанных вкладов за БЦК (-23,9 млрд тенге). В то же время наибольшее увеличение розничных вкладов в сентябре у Kaspi (+38,0 млрд тенге), а наибольшее снижение – у Нурбанка (-15,5 млрд тенге).

Вместе с тем среди БВУ с наибольшей долей депозитного портфеля в структуре обязательств отметим КЗИ (96,8%), ДБ Банк Китая в Казахстане (95,1%), Ситибанк Казахстан (94,0%); с наименьшей – исламский банк Заман-Банк (30,0%), ДБ Хоум Кредит (43,5%) и Jysan Bank (45,4%).

Несмотря на некоторую волатильность на валютном рынке долларизация депозитов в сентябре снизилась с 43,8% до 43,6%. Снижение валютных вкладов отмечалось у физлиц (-1,5%). В сентябре средневзвешенная ставка вознаграждения банков по привлеченным депозитам в нацвалюте не изменилась как у юрлиц 7,2% (+0,1% с начала года), так и по депозитам физлиц – 9,2% (-0,5% с начала года). Отметим, с текущего месяца были повышены тенговые ставки по большинству срочных вкладов в пределах 0,1-1,5% в зависимости от срочности, и понижены по большинству сберегательным вкладам на 0,1-0,6% в зависимости от срочности.

**Таблица 2. Совокупные депозиты в депозитных организациях, трлн тенге:**

|         | 10.18 | 11.18 | 12.18 | 01.19 | 02.19 | 03.19 | 04.19 | 05.19 | 06.19 | 07.19 | 08.19 | 09.19 |
|---------|-------|-------|-------|-------|-------|-------|-------|-------|-------|-------|-------|-------|
| в KZT   | 9,0   | 9,6   | 10,7  | 9,9   | 10,1  | 10,1  | 10,1  | 10,6  | 10,1  | 9,7   | 9,9   | 10,2  |
| ФЛ      | 4,3   | 4,6   | 4,6   | 4,7   | 4,7   | 4,7   | 4,9   | 4,9   | 4,7   | 4,8   | 4,8   | 4,9   |
| ЮЛ      | 4,7   | 5,0   | 6,1   | 5,3   | 5,3   | 5,3   | 5,2   | 5,8   | 5,4   | 5,0   | 5,1   | 5,3   |
| в инв.  | 8,8   | 9,0   | 8,5   | 7,7   | 7,1   | 7,1   | 7,0   | 6,8   | 7,2   | 7,9   | 7,7   | 7,9   |
| ФЛ      | 4,0   | 4,1   | 3,9   | 3,8   | 3,7   | 3,7   | 3,6   | 3,6   | 3,9   | 3,8   | 3,9   | 3,8   |
| ЮЛ      | 4,7   | 4,9   | 4,6   | 3,9   | 3,4   | 3,4   | 3,4   | 3,2   | 3,3   | 4,0   | 3,8   | 4,1   |
| Всего   | 17,8  | 18,6  | 19,2  | 17,6  | 17,2  | 17,2  | 17,1  | 17,5  | 17,3  | 17,6  | 17,5  | 18,1  |
| %, инв. | 46,9  | 49,4  | 48,4  | 44,4  | 43,6  | 41,5  | 41,0  | 39,1  | 41,6  | 44,6  | 43,8  | 43,6  |

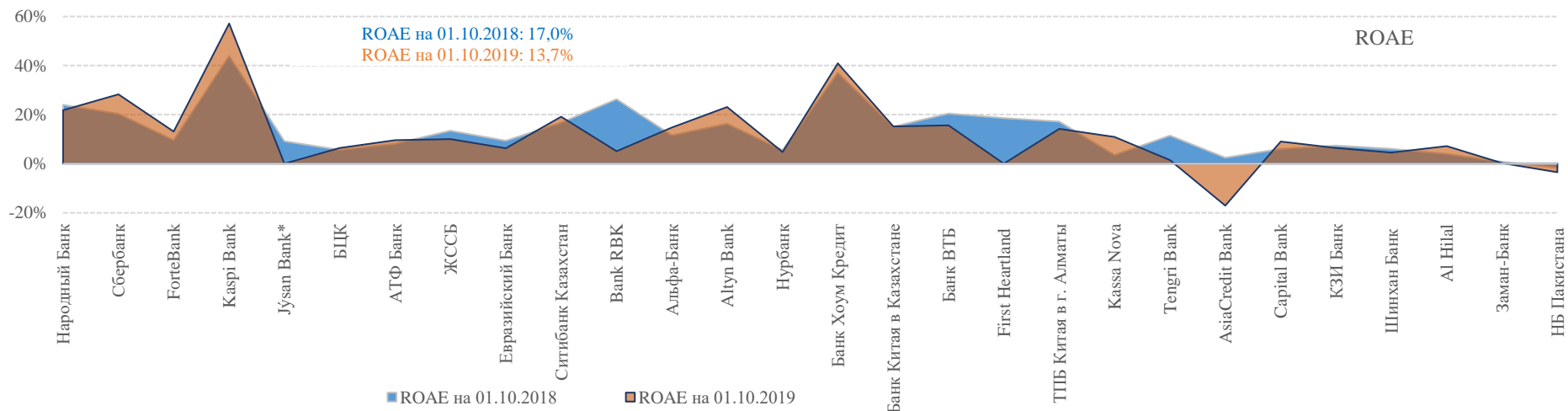




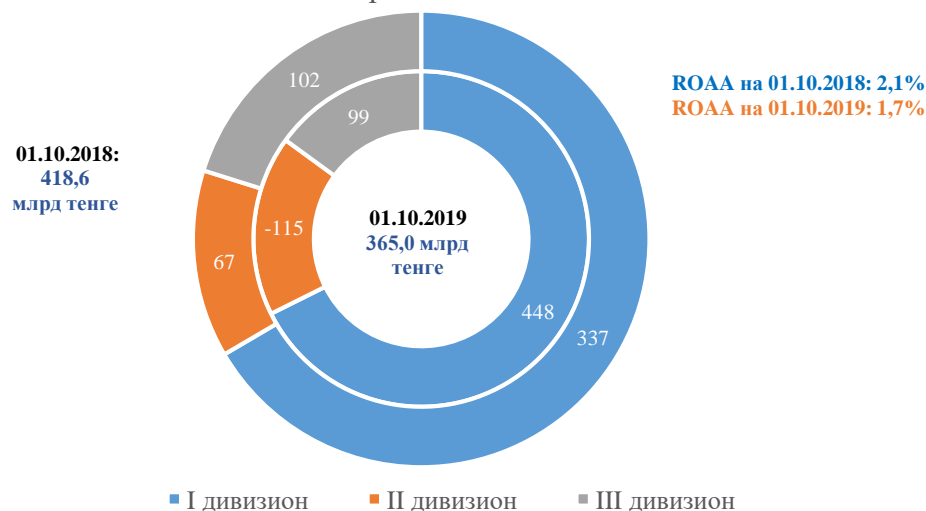
## Рентабельность<sup>1</sup>

По итогам сентября чистая прибыль<sup>2</sup> сектора выросла до 431,6 млрд тенге с 365,0 млрд тенге в июле (+18,2%). Основной прирост чистой прибыли в абсолютном выражении был обеспечен Народным Банком (+24,1 млрд тенге) и Kaspi (+17,1 млрд тенге). При этом в сравнении с аналогичным показателем 2018 года прибыль сектора снизилась на 14,7% с 506,1 млрд тенге (основное влияние Jysan Bank). Без учета убытков Jysan Bank, прибыль сектора составила 593,0 млрд тенге, что на 22,1% выше в сравнении с показателем за аналогичный период прошлого года. Показатели чистой процентной маржи (NIM) и чистого процентного спреда (NIS) составили 4,99% и 3,79% соответственно (4,93% и 3,75% ранее).

На фоне дальнейшего роста прибыли усредненные показатели рентабельности активов и собственного капитала продемонстрировали соответствующее улучшение. Показатель ROAA улучшился за месяц с 1,4% до 1,7% (2,1% на 01.10.18), ROAE с 11,7% до 13,7% (17,0% на 01.10.18).



## Чистая прибыль БВУ



<sup>1</sup> Средние показатели рентабельности активов (ROAA) и капитала (ROAE) рассчитываются накопленным итогом (не в %-х годовых) и являются усредненными (берется отношение прибыли к средним активам и капиталу).

<sup>2</sup> Показатель рассчитывается на основании данных по превышению текущих доходов (расходов) над расходами (доходами) за минусом уплаченного налога на прибыль. Данные могут отличаться от информации, представленной в корпоративной (управленческой, аудиторской) отчетности БВУ.

\*Показатель ROAE Jysan Bank снизился до -90,1%.



Сведения об активах, обязательствах и собственном капитале БВУ Казахстана на 01.10.2019

Таблица 1. Изменение активов (млрд тенге):

|   | №  | Наименование банка               | Активы (А)      |                 | Судный портфель (СП) |                 | %Δ          |             | Δ в абс.     |              |
|---|----|----------------------------------|-----------------|-----------------|----------------------|-----------------|-------------|-------------|--------------|--------------|
|   |    |                                  | 01.01.2019      | 01.10.2019      | 01.01.2019           | 01.10.2019      | А           | СП          | А            | СП           |
| I дивизион<br>(активы: >1,6<br>трлн тенге)          | 1  | АО "Народный Банк Казахстана"    | 8 667,0         | 8 647,2         | 3 954,8              | 4 103,1         | -0,2%       | 3,8%        | -19,8        | 148,4        |
|   | 2  | ДБ АО "Сбербанк"                 | 1 891,9         | 2 099,5         | 1 266,9              | 1 416,6         | 11,0%       | 11,8%       | 207,6        | 149,7        |
|   | 3  | АО "ForteBank"                   | 1 776,7         | 2 057,4         | 728,8                | 761,8           | 15,8%       | 4,5%        | 280,7        | 33,0         |
|   | 4  | АО "KASPI BANK"                  | 1 704,1         | 2 021,6         | 1 151,3              | 1 327,1         | 18,6%       | 15,3%       | 317,6        | 175,8        |
| II дивизион<br>(активы: 1,0 -<br>1,6 трлн<br>тенге) | 5  | АО "Jysan Bank"                  | 1 711,9         | 1 528,2         | 1 406,7              | 874,8           | -10,7%      | -37,8%      | -183,7       | -531,9       |
|   | 6  | АО "Банк ЦентрКредит"            | 1 516,5         | 1 479,0         | 1 084,2              | 1 091,7         | -2,5%       | 0,7%        | -37,6        | 7,5          |
|   | 7  | АО "АТФБанк"                     | 1 346,4         | 1 363,7         | 922,9                | 1 001,4         | 1,3%        | 8,5%        | 17,3         | 78,5         |
|   | 8  | АО "Жилстройсбербанк Казахстана" | 998,4           | 1 251,8         | 670,5                | 915,2           | 25,4%       | 36,5%       | 253,4        | 244,7        |
|   | 9  | АО "Евразийский Банк"            | 1 116,0         | 1 028,8         | 655,3                | 668,7           | -7,8%       | 2,0%        | -87,2        | 13,4         |
| III дивизион<br>(активы: <1,0<br>трлн тенге)        | 10 | АО "Ситибанк Казахстан"          | 736,0           | 835,1           | 117,9                | 96,3            | 13,5%       | -18,4%      | 99,1         | -21,7        |
|   | 11 | АО "Банк "Bank RBK"              | 590,0           | 667,7           | 268,6                | 393,5           | 13,2%       | 46,5%       | 77,7         | 124,9        |
|   | 12 | АО "ДБ "АЛЬФА-БАНК"              | 471,4           | 552,4           | 266,7                | 288,5           | 17,2%       | 8,2%        | 81,0         | 21,8         |
|   | 13 | АО "Altyn Bank"                  | 443,0           | 465,4           | 155,8                | 173,5           | 5,0%        | 11,3%       | 22,4         | 17,6         |
|   | 14 | АО "Нурбанк"                     | 438,2           | 415,4           | 239,6                | 227,3           | -5,2%       | -5,1%       | -22,8        | -12,3        |
|   | 15 | ДБ АО "Банк Хоум Кредит"         | 378,5           | 399,7           | 286,5                | 318,1           | 5,6%        | 11,0%       | 21,1         | 31,5         |
|   | 16 | ДБ Банк Китая в Казахстане       | 331,5           | 331,2           | 16,3                 | 23,7            | -0,1%       | 45,9%       | -0,3         | 7,5          |
|   | 17 | ДО АО Банк ВТБ (Казахстан)       | 162,1           | 179,2           | 103,1                | 120,2           | 10,5%       | 16,5%       | 17,1         | 17,0         |
|   | 18 | АО "First Heartland Bank"        | 158,8           | 0,0             | 10,4                 | 0,0             | -100,0%     | -100,0%     | -158,8       | -10,4        |
|   | 19 | АО "ТПБ Китая в г. Алматы"       | 163,6           | 169,8           | 61,0                 | 62,8            | 3,8%        | 2,9%        | 6,2          | 1,8          |
|   | 20 | АО "Банк Kassa Nova"             | 132,1           | 137,1           | 75,7                 | 77,4            | 3,8%        | 2,3%        | 5,0          | 1,7          |
|   | 21 | АО "Tengri Bank"                 | 130,5           | 133,5           | 102,9                | 103,6           | 2,3%        | 0,7%        | 3,0          | 0,8          |
|   | 22 | АО "AsiaCredit Bank"             | 118,2           | 87,2            | 65,9                 | 52,5            | -26,3%      | -20,4%      | -31,1        | -13,4        |
|   | 23 | АО "Capital Bank Kazakhstan"     | 89,4            | 85,5            | 65,6                 | 67,4            | -4,4%       | 2,7%        | -3,9         | 1,8          |
|   | 24 | АО "ДБ "КЗИ БАНК"                | 71,3            | 77,2            | 48,6                 | 49,7            | 8,2%        | 2,4%        | 5,8          | 1,1          |
|   | 25 | АО "Шинхан Банк Казахстан"       | 42,2            | 46,0            | 10,2                 | 12,0            | 9,2%        | 18,1%       | 3,9          | 1,8          |
|   | 26 | АО "Исламский Банк "Al Hilal"    | 36,0            | 33,7            | 8,9                  | 12,9            | -6,4%       | 44,9%       | -2,3         | 4,0          |
|   | 27 | АО "Исламский банк "Заман-Банк"  | 17,7            | 20,7            | 13,7                 | 13,0            | 16,9%       | -5,4%       | 3,0          | -0,7         |
|   | 28 | ДБ НБ Пакистана в Казахстане     | 4,8             | 4,7             | 3,9                  | 3,7             | -1,4%       | -4,7%       | -0,1         | -0,2         |
|   |    | <b>Итого:</b>                    | <b>25 244,0</b> | <b>26 118,3</b> | <b>13 762,7</b>      | <b>14 256,6</b> | <b>3,5%</b> | <b>3,6%</b> | <b>874,3</b> | <b>493,9</b> |



Таблица 2. Изменение NPL (% от ссудного портфеля):

|   | №                            | Наименование банка               | NPL          |              | NPL > 90    |             | %Δ           |             |
|---|------------------------------|----------------------------------|--------------|--------------|-------------|-------------|--------------|-------------|
|   |                              |                                  | 01.01.2019   | 01.10.2019   | 01.01.2019  | 01.10.2019  | NPL          | NPL > 90    |
| I дивизион<br>(активы: >1,6 трлн тенге)       | 1                            | АО "Народный Банк Казахстана"    | 11,4%        | 11,3%        | 9,1%        | 8,5%        | -0,1%        | -0,6%       |
|   | 2                            | ДБ АО "Сбербанк"                 | 11,1%        | 9,8%         | 5,6%        | 6,9%        | -1,3%        | 1,3%        |
|   | 3                            | АО "ForteBank"                   | 10,7%        | 11,9%        | 6,6%        | 6,7%        | 1,2%         | 0,1%        |
|   | 4                            | АО "KASPI BANK"                  | 13,2%        | 12,4%        | 8,1%        | 7,4%        | -0,8%        | -0,7%       |
| II дивизион<br>(активы: 1,0 - 1,6 трлн тенге) | 5                            | АО "Jysan Bank"                  | 39,2%        | 45,9%        | 8,8%        | 44,4%       | 6,7%         | 35,6%       |
|   | 6                            | АО "Банк ЦентрКредит"            | 19,1%        | 11,2%        | 6,4%        | 6,7%        | -7,9%        | 0,3%        |
|   | 7                            | АО "АТФБанк"                     | 11,3%        | 17,6%        | 9,2%        | 8,3%        | 6,2%         | -0,9%       |
|   | 8                            | АО "Жилстройсбербанк Казахстана" | 1,4%         | 1,9%         | 0,2%        | 0,2%        | 0,5%         | 0,0%        |
|   | 9                            | АО "Евразийский Банк"            | 19,2%        | 15,1%        | 8,9%        | 8,6%        | -4,1%        | -0,3%       |
| III дивизион<br>(активы: <1,0 трлн тенге)     | 10                           | АО "Ситибанк Казахстан"          | 0,0%         | 0,0%         | 0,0%        | 0,0%        | 0,0%         | 0,0%        |
|   | 11                           | АО "Банк "Bank RBK"              | 21,2%        | 17,3%        | 12,2%       | 11,4%       | -3,9%        | -0,8%       |
|   | 12                           | АО "ДБ "АЛЬФА-БАНК"              | 8,5%         | 6,8%         | 4,9%        | 4,4%        | -1,7%        | -0,5%       |
|   | 13                           | АО "Altyn Bank"                  | 1,3%         | 1,7%         | 0,5%        | 0,5%        | 0,5%         | 0,0%        |
|   | 14                           | АО "Нурбанк"                     | 9,4%         | 18,9%        | 7,6%        | 8,3%        | 9,5%         | 0,7%        |
|   | 15                           | ДБ АО "Банк Хоум Кредит"         | 7,2%         | 7,7%         | 3,4%        | 3,0%        | 0,5%         | -0,3%       |
|   | 16                           | ДБ Банк Китая в Казахстане       | 4,7%         | 2,8%         | 4,7%        | 2,7%        | -1,9%        | -2,0%       |
|   | 17                           | ДО АО Банк ВТБ (Казахстан)       | 9,9%         | 9,3%         | 7,4%        | 6,0%        | -0,6%        | -1,4%       |
|   | 18                           | АО "First Heartland Bank"        | 0,0%         | 0,0%         | 0,0%        | 0,0%        | 0,0%         | 0,0%        |
|   | 19                           | АО "ТПБ Китая в г.Алматы"        | 0,0%         | 0,0%         | 0,0%        | 0,0%        | 0,0%         | 0,0%        |
|   | 20                           | АО "Банк Kassa Nova"             | 12,6%        | 16,1%        | 5,2%        | 7,0%        | 3,5%         | 1,8%        |
|   | 21                           | АО "Tengri Bank"                 | 2,7%         | 13,6%        | 2,4%        | 6,5%        | 10,9%        | 4,1%        |
|   | 22                           | АО "AsiaCredit Bank"             | 17,8%        | 22,6%        | 9,5%        | 16,3%       | 4,7%         | 6,8%        |
|   | 23                           | АО "Capital Bank Kazakhstan"     | 13,7%        | 61,4%        | 8,1%        | 17,1%       | 47,7%        | 9,1%        |
|   | 24                           | АО "ДБ "КЗИ БАНК"                | 6,9%         | 6,0%         | 4,5%        | 4,4%        | -0,9%        | -0,1%       |
|   | 25                           | АО "Шинхан Банк Казахстан"       | 3,3%         | 2,6%         | 3,1%        | 0,9%        | -0,8%        | -2,2%       |
|   | 26                           | АО "Исламский Банк "Al Hilal"    | 0,0%         | 0,0%         | 0,0%        | 0,0%        | 0,0%         | 0,0%        |
|   | 27                           | АО "Исламский банк "Заман-Банк"  | 16,0%        | 41,9%        | 4,5%        | 1,2%        | 25,9%        | -3,3%       |
| 28  | ДБ НБ Пакистана в Казахстане | 30,3%                            | 25,6%        | 30,3%        | 24,6%       | -4,7%       | -5,6%        |             |
|   |                              | <b>Итого:</b>                    | <b>14,5%</b> | <b>13,6%</b> | <b>7,4%</b> | <b>9,3%</b> | <b>-0,9%</b> | <b>2,0%</b> |





Таблица 3. Изменение обязательств и собственного капитала (млрд тенге):

|  | №  | Наименование банка               | Обязательства (О) |                 | Собственный капитал (СК) |                | %Δ          |             | Δ в абс.     |              |
|--|----|----------------------------------|-------------------|-----------------|--------------------------|----------------|-------------|-------------|--------------|--------------|
|  |    |                                  | 01.01.2019        | 01.10.2019      | 01.01.2019               | 01.10.2019     | О           | СК          | О            | СК           |
| I дивизион<br>(активы: >1,6<br>трлн тенге)       | 1  | АО "Народный Банк Казахстана"    | 7 642,6           | 7 478,0         | 1 024,3                  | 1 169,2        | -2,2%       | 14,1%       | -164,6       | 144,9        |
|  | 2  | ДБ АО "Сбербанк"                 | 1 717,5           | 1 874,9         | 174,4                    | 224,6          | 9,2%        | 28,8%       | 157,4        | 50,2         |
|  | 3  | АО "ForteBank"                   | 1 582,1           | 1 847,4         | 194,6                    | 210,0          | 16,8%       | 7,9%        | 265,3        | 15,4         |
|  | 4  | АО "KASPI BANK"                  | 1 503,5           | 1 785,7         | 200,6                    | 236,0          | 18,8%       | 17,6%       | 282,2        | 35,4         |
| II дивизион<br>(активы: 1,0 -<br>1,6 трлн тенге) | 5  | АО "Jysan Bank"                  | 1 496,9           | 1 384,7         | 214,9                    | 143,5          | -7,5%       | -33,3%      | -112,2       | -71,5        |
|  | 6  | АО "Банк ЦентрКредит"            | 1 409,0           | 1 359,5         | 107,5                    | 119,4          | -3,5%       | 11,1%       | -49,5        | 11,9         |
|  | 7  | АО "АТФБанк"                     | 1 242,5           | 1 234,7         | 103,8                    | 128,9          | -0,6%       | 24,2%       | -7,8         | 25,1         |
|  | 8  | АО "Жилстройсбербанк Казахстана" | 798,7             | 1 021,9         | 199,7                    | 229,9          | 27,9%       | 15,1%       | 223,2        | 30,2         |
|  | 9  | АО "Евразийский Банк"            | 1 021,5           | 927,5           | 94,5                     | 101,3          | -9,2%       | 7,2%        | -94,0        | 6,8          |
| III дивизион<br>(активы: <1,0<br>трлн тенге)     | 10 | АО "Ситибанк Казахстан"          | 598,4             | 707,1           | 137,6                    | 128,0          | 18,2%       | -7,0%       | 108,7        | -9,6         |
|  | 11 | АО "Банк "Bank RBK"              | 510,7             | 585,0           | 79,3                     | 82,7           | 14,5%       | 4,3%        | 74,3         | 3,4          |
|  | 12 | АО "ДБ "АЛЬФА-БАНК"              | 406,1             | 476,9           | 65,2                     | 75,5           | 17,4%       | 15,7%       | 70,8         | 10,2         |
|  | 13 | АО "Altyn Bank"                  | 402,0             | 412,1           | 41,0                     | 53,3           | 2,5%        | 29,9%       | 10,1         | 12,3         |
|  | 14 | АО "Нурбанк"                     | 372,4             | 347,3           | 65,8                     | 68,0           | -6,7%       | 3,5%        | -25,1        | 2,3          |
|  | 15 | ДБ АО "Банк Хоум Кредит"         | 315,6             | 326,4           | 62,9                     | 73,2           | 3,4%        | 16,4%       | 10,9         | 10,3         |
|  | 16 | ДБ Банк Китая в Казахстане       | 293,2             | 286,7           | 38,3                     | 44,4           | -2,2%       | 16,0%       | -6,5         | 6,1          |
|  | 17 | ДО АО Банк ВТБ (Казахстан)       | 141,2             | 159,2           | 20,9                     | 20,0           | 12,7%       | -4,3%       | 18,0         | -0,9         |
|  | 18 | АО "First Heartland Bank"        | 145,1             | 0,0             | 13,6                     | 0,0            | -100,0%     | -100,0%     | -145,1       | -13,6        |
|  | 19 | АО "ТПБ Китая в г.Алматы"        | 140,4             | 145,1           | 23,2                     | 24,8           | 3,3%        | 6,6%        | 4,7          | 1,5          |
|  | 20 | АО "Банк Kassa Nova"             | 117,0             | 120,2           | 15,0                     | 16,9           | 2,7%        | 12,4%       | 3,1          | 1,9          |
|  | 21 | АО "Tengri Bank"                 | 106,8             | 110,4           | 23,6                     | 23,1           | 3,3%        | -2,2%       | 3,6          | -0,5         |
|  | 22 | АО "AsiaCredit Bank"             | 94,6              | 67,2            | 23,7                     | 19,9           | -28,9%      | -15,9%      | -27,3        | -3,8         |
|  | 23 | АО "Capital Bank Kazakhstan"     | 66,2              | 60,3            | 23,1                     | 25,1           | -8,9%       | 8,6%        | -5,9         | 2,0          |
|  | 24 | АО "ДБ "КЗИ БАНК"                | 44,1              | 48,1            | 27,3                     | 29,1           | 9,1%        | 6,7%        | 4,0          | 1,8          |
|  | 25 | АО "Шинхан Банк Казахстан"       | 28,6              | 31,9            | 13,5                     | 14,1           | 11,5%       | 4,2%        | 3,3          | 0,6          |
|  | 26 | АО "Исламский Банк "Al Hilal"    | 20,0              | 16,5            | 16,0                     | 17,1           | -17,1%      | 7,0%        | -3,4         | 1,1          |
|  | 27 | АО "Исламский банк "Заман-Банк"  | 5,0               | 8,1             | 12,7                     | 12,5           | 62,0%       | -1,0%       | 3,1          | -0,1         |
|  | 28 | ДБ НБ Пакистана в Казахстане     | 0,3               | 0,4             | 4,4                      | 4,3            | 27,3%       | -3,4%       | 0,1          | -0,2         |
|  |    | <b>Итого:</b>                    | <b>22 222,3</b>   | <b>22 823,4</b> | <b>3 021,8</b>           | <b>3 294,9</b> | <b>2,7%</b> | <b>9,0%</b> | <b>601,2</b> | <b>273,1</b> |



Таблица 4. Изменение депозитного портфеля (млрд тенге):

|  | №             | Наименование банка               | Депозиты физ.лиц (ФЛ) |                | Депозиты юр.лиц (ЮЛ) |             | %Δ           |              | Δ в абс.      |        |
|--|---------------|----------------------------------|-----------------------|----------------|----------------------|-------------|--------------|--------------|---------------|--------|
|  |               |                                  | 01.01.2019            | 01.10.2019     | 01.01.2019           | 01.10.2019  | ФЛ           | ЮЛ           | ФЛ            | ЮЛ     |
| I дивизион<br>(активы: >1,6<br>трлн тенге)       | 1             | АО "Народный Банк Казахстана"    | 3 320,0               | 3 092,5        | 3 198,8              | 3 126,0     | -6,9%        | -2,3%        | -227,43       | -72,7  |
|  | 2             | ДБ АО "Сбербанк"                 | 764,4                 | 731,0          | 659,0                | 704,5       | -4,4%        | 6,9%         | -33,40        | 45,5   |
|  | 3             | АО "ForteBank"                   | 520,0                 | 533,9          | 539,1                | 613,4       | 2,7%         | 13,8%        | 13,92         | 74,3   |
|  | 4             | АО "KASPI BANK"                  | 1 135,7               | 1 406,4        | 85,5                 | 95,5        | 23,8%        | 11,7%        | 270,72        | 10,0   |
| II дивизион<br>(активы: 1,0 -<br>1,6 трлн тенге) | 5             | АО "Jysan Bank"                  | 380,0                 | 385,4          | 320,2                | 242,9       | 1,4%         | -24,1%       | 5,37          | -77,3  |
|  | 6             | АО "Банк ЦентрКредит"            | 593,9                 | 547,9          | 456,9                | 394,8       | -7,7%        | -13,6%       | -45,97        | -62,0  |
|  | 7             | АО "АТФБанк"                     | 361,5                 | 306,5          | 545,9                | 540,7       | -15,2%       | -1,0%        | -54,99        | -5,2   |
|  | 8             | АО "Жилстройсбербанк Казахстана" | 637,6                 | 730,7          | 26,5                 | 80,0        | 14,6%        | 201,8%       | 93,07         | 53,5   |
|  | 9             | АО "Евразийский Банк"            | 398,0                 | 407,8          | 349,0                | 287,9       | 2,4%         | -17,5%       | 9,73          | -61,0  |
| III дивизион<br>(активы: <1,0<br>трлн тенге)     | 10            | АО "Ситибанк Казахстан"          | 5,8                   | 4,9            | 538,7                | 659,5       | -16,3%       | 22,4%        | -0,95         | 120,7  |
|  | 11            | АО "Банк "Bank RBK"              | 146,0                 | 167,8          | 114,9                | 101,7       | 14,9%        | -11,5%       | 21,78         | -13,2  |
|  | 12            | АО "ДБ "АЛЬФА-БАНК"              | 97,6                  | 93,6           | 189,1                | 226,6       | -4,1%        | 19,8%        | -3,97         | 37,5   |
|  | 13            | АО "Altyn Bank"                  | 89,5                  | 101,6          | 247,5                | 229,9       | 13,4%        | -7,1%        | 12,03         | -17,7  |
|  | 14            | АО "Нурбанк"                     | 105,8                 | 85,6           | 114,3                | 123,1       | -19,1%       | 7,7%         | -20,25        | 8,8    |
|  | 15            | ДБ АО "Банк Хоум Кредит"         | 68,0                  | 72,1           | 61,9                 | 70,0        | 5,9%         | 13,1%        | 4,04          | 8,1    |
|  | 16            | ДБ Банк Китая в Казахстане       | 2,2                   | 2,4            | 287,6                | 270,4       | 7,2%         | -6,0%        | 0,16          | -17,3  |
|  | 17            | ДО АО Банк ВТБ (Казахстан)       | 21,6                  | 28,4           | 63,9                 | 71,6        | 31,1%        | 11,9%        | 6,73          | 7,6    |
|  | 18            | АО "First Heartland Bank"        | 0,0                   | 0,0            | 143,4                | 0,0         | -100,0%      | -100,0%      | -0,02         | -143,4 |
|  | 19            | АО "ТПБ Китая в г.Алматы"        | 5,2                   | 5,0            | 128,8                | 109,4       | -4,8%        | -15,0%       | -0,25         | -19,4  |
|  | 20            | АО "Банк Kassa Nova"             | 33,8                  | 35,6           | 65,8                 | 70,2        | 5,3%         | 6,6%         | 1,78          | 4,3    |
|  | 21            | АО "Tengri Bank"                 | 32,4                  | 32,2           | 41,8                 | 41,1        | -0,8%        | -1,9%        | -0,27         | -0,8   |
|  | 22            | АО "AsiaCredit Bank"             | 35,0                  | 23,4           | 15,1                 | 15,0        | -33,0%       | -1,1%        | -11,54        | -0,2   |
|  | 23            | АО "Capital Bank Kazakhstan"     | 6,7                   | 4,2            | 19,8                 | 23,2        | -37,1%       | 17,3%        | -2,51         | 3,4    |
|  | 24            | АО "ДБ "КЗИ БАНК"                | 5,8                   | 6,0            | 24,3                 | 40,6        | 3,4%         | 67,0%        | 0,20          | 16,3   |
|  | 25            | АО "Шинхан Банк Казахстан"       | 3,2                   | 4,1            | 16,7                 | 20,8        | 28,4%        | 24,1%        | 0,90          | 4,0    |
|  | 26            | АО "Исламский Банк "Al Hilal"    | 0,7                   | 1,4            | 16,8                 | 10,4        | 83,2%        | -38,3%       | 0,62          | -6,4   |
|  | 27            | АО "Исламский банк "Заман-Банк"  | 0,0                   | 0,0            | 0,5                  | 2,4         | -1,8%        | 376,5%       | 0,00          | 1,9    |
|  | 28            | ДБ НБ Пакистана в Казахстане     | 0,2                   | 0,1            | 0,1                  | 0,2         | -17,1%       | 130,9%       | -0,03         | 0,1    |
|  | <b>Итого:</b> | <b>8 771,0</b>                   | <b>8 810,5</b>        | <b>8 272,0</b> | <b>8 171,6</b>       | <b>0,5%</b> | <b>-1,2%</b> | <b>39,50</b> | <b>-100,3</b> |        |



Таблица 5. Показатели чистой прибыли (млрд тенге):

|   | №  | Наименование банка               | Чистая прибыль (ЧП) |              | ROAA        |             | ROAE         |              | %Δ            |              | Δ в абс.     |
|---|----|----------------------------------|---------------------|--------------|-------------|-------------|--------------|--------------|---------------|--------------|--------------|
|   |    |                                  | 01.10.2018          | 01.10.2019   | 01.10.2018  | 01.10.2019  | 01.10.2018   | 01.10.2019   | ROAA          | ROAE         | ЧП           |
| I дивизион<br>(активы:<br>>1,6 трлн<br>тенге)       | 1  | АО "Народный Банк Казахстана"    | 208,3               | 239,7        | 3,2%        | 2,8%        | 24,0%        | 21,9%        | -0,4%         | -2,2%        | 31,4         |
|   | 2  | ДБ АО "Сбербанк"                 | 33,6                | 56,5         | 1,9%        | 2,8%        | 20,3%        | 28,3%        | 0,9%          | 8,0%         | 22,9         |
|   | 3  | АО "ForteBank"                   | 18,2                | 26,7         | 1,2%        | 1,4%        | 9,6%         | 13,2%        | 0,2%          | 3,6%         | 8,5          |
|   | 4  | АО "KASPI BANK"                  | 76,7                | 124,8        | 5,0%        | 6,7%        | 44,0%        | 57,2%        | 1,7%          | 13,2%        | 48,1         |
| II дивизион<br>(активы: 1,0<br>- 1,6 трлн<br>тенге) | 5  | АО "Jysan Bank"                  | 20,4                | -161,4       | 0,9%        | -10,0%      | 9,2%         | -90,1%       | -10,9%        | -99,3%       | -181,8       |
|   | 6  | АО "Банк ЦентрКредит"            | 6,6                 | 7,2          | 0,5%        | 0,5%        | 5,6%         | 6,4%         | 0,0%          | 0,7%         | 0,6          |
|   | 7  | АО "АТФБанк"                     | 8,1                 | 11,2         | 0,6%        | 0,8%        | 8,2%         | 9,6%         | 0,2%          | 1,5%         | 3,2          |
|   | 8  | АО "Жилстройсбербанк Казахстана" | 22,8                | 21,7         | 2,8%        | 1,9%        | 13,5%        | 10,1%        | -0,9%         | -3,4%        | -1,1         |
|   | 9  | АО "Евразийский Банк"            | 9,4                 | 6,2          | 0,9%        | 0,6%        | 9,4%         | 6,4%         | -0,3%         | -3,1%        | -3,2         |
| III дивизион<br>(активы:<br><1,0 трлн<br>тенге)     | 10 | АО "Ситибанк Казахстан"          | 22,8                | 25,4         | 3,5%        | 3,2%        | 16,7%        | 19,1%        | -0,2%         | 2,4%         | 2,6          |
|   | 11 | АО "Банк "Bank RBK"              | 18,4                | 4,2          | 3,3%        | 0,7%        | 26,3%        | 5,2%         | -2,7%         | -21,1%       | -14,2        |
|   | 12 | АО "ДБ "АЛЬФА-БАНК"              | 7,0                 | 10,4         | 1,6%        | 2,0%        | 11,6%        | 14,8%        | 0,4%          | 3,2%         | 3,4          |
|   | 13 | АО "Altyn Bank"                  | 7,5                 | 10,9         | 1,9%        | 2,4%        | 16,3%        | 23,1%        | 0,5%          | 6,8%         | 3,4          |
|   | 14 | АО "Нурбанк"                     | 3,5                 | 3,2          | 0,9%        | 0,8%        | 5,6%         | 4,8%         | -0,1%         | -0,8%        | -0,3         |
|   | 15 | ДБ АО "Банк Хоум Кредит"         | 19,4                | 27,8         | 7,2%        | 7,2%        | 37,1%        | 40,9%        | -0,1%         | 3,8%         | 8,4          |
|   | 16 | ДБ Банк Китая в Казахстане       | 5,2                 | 6,3          | 2,2%        | 1,9%        | 15,1%        | 15,3%        | -0,3%         | 0,1%         | 1,1          |
|   | 17 | ДО АО Банк ВТБ (Казахстан)       | 3,8                 | 3,2          | 2,6%        | 1,9%        | 20,5%        | 15,6%        | -0,7%         | -4,9%        | -0,6         |
|   | 18 | АО "First Heartland Bank"        | 2,3                 | 0,0          | 1,8%        | 0,0%        | 18,6%        | 0,0%         | -1,8%         | -18,6%       | -2,3         |
|   | 19 | АО "ТПБ Китая в г. Алматы"       | 3,6                 | 3,4          | 2,7%        | 2,1%        | 17,2%        | 14,3%        | -0,6%         | -3,0%        | -0,1         |
|   | 20 | АО "Банк Kassa Nova"             | 0,5                 | 1,7          | 0,4%        | 1,3%        | 3,5%         | 11,0%        | 0,9%          | 7,4%         | 1,2          |
|   | 21 | АО "Tengri Bank"                 | 2,7                 | 0,4          | 2,1%        | 0,3%        | 11,5%        | 1,5%         | -1,8%         | -10,0%       | -2,4         |
|   | 22 | АО "AsiaCredit Bank"             | 0,6                 | -3,7         | 0,4%        | -3,6%       | 2,5%         | -17,1%       | -4,0%         | -19,5%       | -4,3         |
|   | 23 | АО "Capital Bank Kazakhstan"     | 1,3                 | 2,2          | 1,5%        | 2,5%        | 6,1%         | 9,1%         | 1,0%          | 3,0%         | 0,9          |
|   | 24 | АО "ДБ "КЗИ БАНК"                | 1,9                 | 1,8          | 3,2%        | 2,4%        | 7,4%         | 6,4%         | -0,8%         | -1,0%        | -0,1         |
|   | 25 | АО "Шинхан Банк Казахстан"       | 0,8                 | 0,6          | 2,4%        | 1,4%        | 6,1%         | 4,5%         | -1,0%         | -1,6%        | -0,2         |
|   | 26 | АО "Исламский Банк "Al Hilal"    | 0,6                 | 1,2          | 2,4%        | 3,4%        | 4,0%         | 7,2%         | 1,0%          | 3,2%         | 0,6          |
|   | 27 | АО "Исламский банк "Заман-Банк"  | 0,1                 | 0,0          | 0,7%        | 0,2%        | 0,9%         | 0,3%         | -0,4%         | -0,5%        | -0,1         |
|   | 28 | ДБ НБ Пакистана в Казахстане     | -0,1                | -0,2         | -1,5%       | -3,2%       | -1,6%        | -3,5%        | -1,8%         | -1,9%        | -0,1         |
|   |    | <b>Итого:</b>                    | <b>506,1</b>        | <b>431,6</b> | <b>2,1%</b> | <b>1,7%</b> | <b>17,0%</b> | <b>13,7%</b> | <b>-0,40%</b> | <b>-3,4%</b> | <b>-74,4</b> |



Таблица 6. Выполнение пруденциальных нормативов банками второго уровня на 01 октября 2019 года

(тыс. тенге)

|   | №<br>п/п                        | Наименование банка               | k1<br>(≥ 0,055) | k2<br>(≥ 0,08) | k3<br>(≤ 0,25) | k4<br>(≥ 0,30) | Размещение во внутр.<br>активы к(ВА) Да/Нет | Валютная<br>позиция<br>Да/Нет | Достат-ть<br>собственного<br>капитала<br>Да/Нет | Вып-ие<br>пруд.<br>нормативов |
|---|---------------------------------|----------------------------------|-----------------|----------------|----------------|----------------|---|-------------------------------|---|-------------------------------|
|   |                                 |                                  |                 |                |                |                |   |                               |   |                               |
| I дивизион<br>(активы: >1,5<br>трлн тенге)          | 1                               | АО "Народный Банк Казахстана"    | 0,21            | 0,23           | 0,13           | 1,64           | Да  | Да                            | Да  | Да                            |
|   | 2                               | ДБ АО "Сбербанк"                 | 0,13            | 0,13           | 0,17           | 1,21           | Да  | Да                            | Да  | Да                            |
|   | 3                               | АО "ForteBank"                   | 0,16            | 0,17           | 0,23           | 1,56           | Да  | Да                            | Да  | Да                            |
|   | 4                               | АО "KASPI BANK"                  | 0,11            | 0,15           | 0,18           | 2,18           | Да  | Да                            | Да  | Да                            |
| II дивизион<br>(активы: 1,0 -<br>1,5 трлн<br>тенге) | 5                               | АО "Jysan Bank"                  | 0,23            | 0,41           | 0,03           | 11,94          | Да  | Да                            | Да  | Да                            |
|   | 6                               | АО "Банк ЦентрКредит"            | 0,09            | 0,17           | 0,20           | 0,97           | Да  | Да                            | Да  | Да                            |
|   | 7                               | АО "АТФБанк"                     | 0,10            | 0,22           | 0,14           | 0,82           | Да  | Да                            | Да  | Да                            |
|   | 8                               | АО "Жилстройсбербанк Казахстана" | 0,44            | 0,44           | 0,06           | 2,91           | Да  | Да                            | Да  | Да                            |
|   | 9                               | АО "Евразийский Банк"            | 0,10            | 0,26           | 0,10           | 1,87           | Да  | Да                            | Да  | Да                            |
| III дивизион<br>(активы: <1,0<br>трлн тенге)        | 10                              | АО "Ситибанк Казахстан"          | 0,67            | 0,67           | 0,18           | 0,84           | Да  | Да                            | Да  | Да                            |
|   | 11                              | АО "Банк "Bank RBK"              | 0,14            | 0,59           | 0,09           | 4,37           | Да  | Да                            | Да  | Да                            |
|   | 12                              | АО "ДБ "АЛЬФА-БАНК"              | 0,16            | 0,16           | 0,21           | 0,74           | Да  | Да                            | Да  | Да                            |
|   | 13                              | АО "Altyn Bank"                  | 0,20            | 0,20           | 0,19           | 0,73           | Да  | Да                            | Да  | Да                            |
|   | 14                              | АО "Нурбанк"                     | 0,17            | 0,19           | 0,19           | 0,89           | Да  | Да                            | Да  | Да                            |
|   | 15                              | ДБ АО "Банк Хоум Кредит"         | 0,13            | 0,13           | 0,07           | 13,45          | Да  | Да                            | Да  | Да                            |
|   | 16                              | ДБ Банк Китая в Казахстане       | 0,80            | 0,80           | 0,18           | 1,23           | Да  | Да                            | Да  | Да                            |
|   | 17                              | ДО АО Банк ВТБ (Казахстан)       | 0,12            | 0,18           | 0,22           | 0,83           | Да  | Да                            | Да  | Да                            |
|   | 18                              | АО "First Heartland Bank"        | 0,12            | 0,18           | 0,22           | 0,82           | Да  | Да                            | Да  | Да                            |
|   | 19                              | АО "ТПБ Китая в г. Алматы"       | 0,87            | 0,87           | 0,18           | 1,04           | Да  | Да                            | Да  | Да                            |
|   | 20                              | АО "Банк Kassa Nova"             | 0,15            | 0,17           | 0,07           | 3,43           | Да  | Да                            | Да  | Да                            |
|   | 21                              | АО "Tengri Bank"                 | 0,14            | 0,14           | 0,24           | 0,42           | Да  | Да                            | Да  | Да                            |
|   | 22                              | АО "AsiaCredit Bank"             | 0,22            | 0,22           | 0,31           | 0,37           | Да  | Да                            | Да  | Да                            |
|   | 23                              | АО "Capital Bank Kazakhstan"     | 0,22            | 0,22           | 0,24           | 0,08           | Да  | Да                            | Да  | Нет                           |
|   | 24                              | АО "ДБ "КЗИ БАНК"                | 0,33            | 0,33           | 0,21           | 0,41           | Да  | Да                            | Да  | Да                            |
| 25  | АО "Шинхан Банк Казахстан"      | 0,86                             | 0,86            | 0,08           | 2,88           | Да             | Да  | Да                            | Да  |                               |
| 26  | АО "Исламский Банк "Al Hilal"   | 0,80                             | 0,80            | 0,23           | 1,12           | Да             | Да  | Да                            | Да  |                               |
| 27  | АО "Исламский банк "Заман-Банк" | 0,47                             | 0,47            | 0,24           | 1,26           | Да             | Да  | Да                            | Да  |                               |
| 28  | ДБ НБ Пакистана в Казахстане    | 0,93                             | 0,93            | 0,08           | 0,68           | Да             | Да  | Да                            | Да  |                               |



Таблица 7. Рейтинги РК и банков второго уровня:

|                                 | Fitch   |            |            |               | S&P      |            |            |               | Moody's |            |            |               |
|---------------------------------|---------|------------|------------|---------------|----------|------------|------------|---------------|---------|------------|------------|---------------|
|                                 | Рейтинг | Прогноз    | Дата       | Действие      | Рейтинг  | Прогноз    | Дата       | Действие      | Рейтинг | Прогноз    | Дата       | Действие      |
| <b>Суверенный рейтинг</b>       |         |            |            |               |          |            |            |               |         |            |            |               |
| Республика Казахстан            | BBB     | Стабильный | 06.09.2019 | Подтверждение | BBB-/A-3 | Стабильный | 06.09.2019 | Подтверждение | Baa3    | Позитивный | 22.08.2019 | Подтверждение |
| 1 АО "Народный Банк"            | BB      | Стабильный | 12.03.2019 | Подтверждение | BB/B     | Стабильный | 13.05.2019 | Подтверждение | Ba1     | Позитивный | 27.08.2019 | Подтверждение |
| 2 АО "KASPI BANK"               |         |            |            |               | BB-/B    | Стабильный | 25.02.2019 | Подтверждение | Ba2     | Стабильный | 27.08.2019 | Повышение     |
| 3 ДБ АО "Сбербанк"              | BBB-    | Стабильный | 29.08.2019 | Повышение     |          |            |            |               | Ba1     | Позитивный | 27.08.2019 | Повышение     |
| 4 АО "ForteBank"                | B       | Стабильный | 12.03.2019 | Подтверждение | B+/B     | Позитивный | 06.06.2019 | Повышение     | B1      | Позитивный | 15.07.2019 | Повышение     |
| 5 АО "Банк ЦентрКредит"         | B-      | Отозван    | 04.04.2019 | Подтверждение | B        | Негативный | 19.07.2019 | Подтверждение | B2      | Стабильный | 12.07.2018 | Подтверждение |
| 6 АО "АТФБанк"                  | B-      | Стабильный | 12.03.2019 | Понижение     | B-/B     | Стабильный | 25.02.2019 | Понижение     | B3      | Позитивный | 26.06.2018 | Повышение     |
| 7 АО "Жилстройсбербанк"         | BBB-    | Стабильный | 04.04.2019 | Подтверждение |          |            |            |               | Baa3    | Позитивный | 27.07.2019 | Подтверждение |
| 8 АО "Евразийский Банк"         |         |            |            |               | B-/B     | Стабильный | 25.02.2019 | Понижение     | B2      | Стабильный | 17.09.2019 | Присвоение    |
| 9 АО "Jysan Bank"               | B       | Отозван    | 21.09.2017 | Подтверждение | B-/B     | Позитивный | 12.08.2019 | Подтверждение |         |            |            |               |
| 10 АО "Банк "Bank RBK"          |         |            |            |               | B-/B     | Стабильный | 13.06.2019 | Подтверждение | B2      | Стабильный | 17.07.2019 | Присвоение    |
| 11 АО "ДБ "Альфа-Банк"          | BB-     | Стабильный | 21.03.2019 | Подтверждение | BB-/B    | Позитивный | 28.11.2019 | Подтверждение |         |            |            |               |
| 12 АО "Нурбанк"                 |         |            |            |               | B-/B     | Негативный | 12.08.2019 | Подтверждение |         |            |            |               |
| 13 АО "Altyn Bank"              | BBB-    | Стабильный | 21.03.2019 | Подтверждение |          |            |            |               | Ba      | Стабильный | 14.12.2018 | Повышение     |
| 14 ДБ АО "Банк Хоум Кредит"     | B+      | Стабильный | 21.03.2019 | Подтверждение |          |            |            |               |         |            |            |               |
| 15 АО "AsiaCredit Bank"         | CCC     | Отозван    | 05.04.2018 | Понижение     | CCC/C    | Отозван    | 10.10.2018 | Понижение     |         |            |            |               |
| 16 ДО Банк ВТБ Казахстан        |         |            |            |               | BB+/B    | Стабильный | 28.11.2019 | Подтверждение |         |            |            |               |
| 17 АО "Tengri Bank"             |         |            |            |               | B-/B     | Отозван    | 06.12.2018 | Понижение     | B2      | Стабильный | 30.10.2018 | Присвоение    |
| 18 АО "Банк Kassa Nova"         |         |            |            |               | B        | Стабильный | 06.09.2019 | Подтверждение |         |            |            |               |
| 19 АО "Capital Bank Kazakhstan" |         |            |            |               | CCC+/C   | Отозван    | 16.02.2018 | Понижение     |         |            |            |               |