

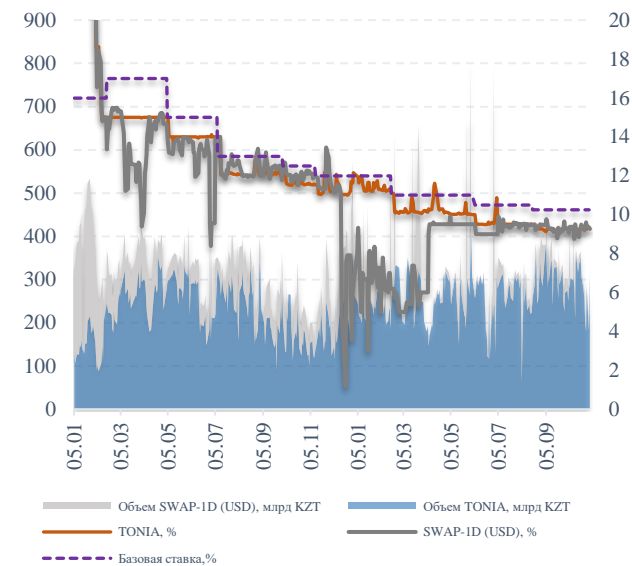
### События в банковском секторе

- В рамках реализации Программы повышения финансовой устойчивости банковского сектора Правлением Национального Банка одобрено участие в Программе четырех банков второго уровня: АО «АТФ Банк», АО «Евразийский Банк», АО «Цеснабанк» и АО «Банк ЦентрКредит» на общую сумму 410 миллиардов тенге.
- 18 октября были размещены первые два выпуска субординированных облигаций в рамках Программы повышения финансовой устойчивости банковского сектора. АТФ Банк разместил 15-летние облигации со ставкой в 4,0% годовых в объеме 100 млрд тенге, в то время как Евразийский банк разместил аналогичные бумаги в объеме 150 млрд тенге. 25 октября Цеснабанк также разместил 15-летние облигации со ставкой в 4,0% годовых в объеме 100 млрд тенге. С 27 октября по 02 ноября на KASE проводится подписка на субординированные облигации АО "Банк ЦентрКредит", конвертируемые в простые акции (60 млрд тенге).
- 9 октября 2017 года Национальный Банк принял решение сохранить базовую ставку на уровне 10,25% с коридором  $\pm 1\%$ . Вероятность дальнейшей динамики базовой ставки в сторону ее снижения будет зависеть от стабилизации инфляционных и девальвационных ожиданий, как населения, так и бизнеса. Следующее решение по базовой ставке будет объявлено 27 ноября 2017 года
- Пруденциальные нормативы НБРК в сентябре не выполнили два банка: Delta Bank и Bank RBK. Регулятор с 4 августа продлил приостановление лицензии Delta Bank до 4 ноября. 8 июня Национальный Банк вынес письменное предупреждение АО Bank RBK о нарушении «Правил формирования системы управления рисками и внутреннего контроля для банков второго уровня». Также в отношении Bank RBK Нацбанком РК применена ограниченная мера воздействия в виде письменного предписания.

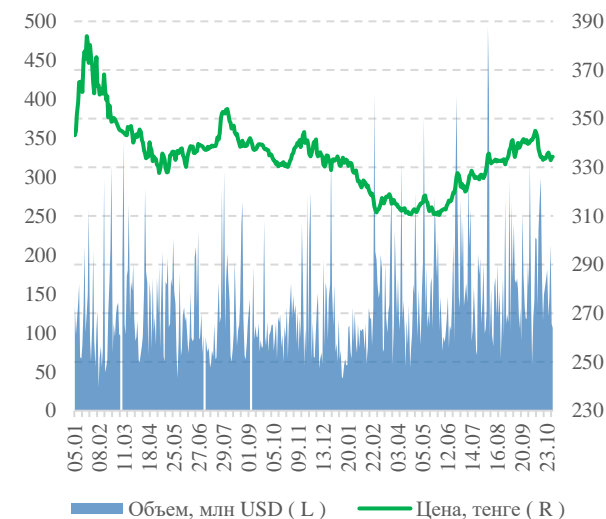
### Действия рейтинговых агентств

- Fitch Ratings (20.10) подтвердило РДЭ Казахстана в иностранной валюте на уровне "BBB" со "Стабильным" прогнозом. Рейтинги Казахстана отражают сочетание сильных государственных и внешних балансов, подкрепленных значительными государственными сбережениями и существенными внешними активами страны, и высокой сырьевой зависимости, слабого банковского сектора, слабых показателей управления и волатильных макроэкономических показателей в сравнении с сопоставимыми странами с рейтингом "BBB". Рейтинговое агентство считает, что «банковский сектор является очень слабым относительно сопоставимых эмитентов». Он имеет индикатор банковской системы по методологии Fitch «b». В то же время проводится его расчистка. Приобретение доминирующего банка, ККБ, Народным банком Казахстана («ВВ"/прогноз «Стабильный») было завершено и дало более финансово устойчивого основного игрока. Была создана дочерняя структура центрального банка для поддержки рекапитализации банков с минимальным уровнем общего капитала в 45 млрд. тенге, и, по оценкам государства, соответствующие затраты составят 500 — 700 млрд тенге (1%-1,3% ВВП), в зависимости от того, предоставят ли существующие акционеры банков новый капитал. Fitch полагает, что расходы могут быть выше ввиду слабой системы отчетности по кредитам и неопределенности относительно источника взносов капитала от частных акционеров. Потребности в рекапитализации являются управляемыми в сравнении с размером суверенных активов.
- Moody's (13.10) повысило прогноз по рейтингам ForteBank со «стабильного» до «позитивного» и подтвердило долгосрочные рейтинги банка на уровне В3.

### Денежный рынок



### Динамика курса тенге, USDKZT\_TOD





## Активы

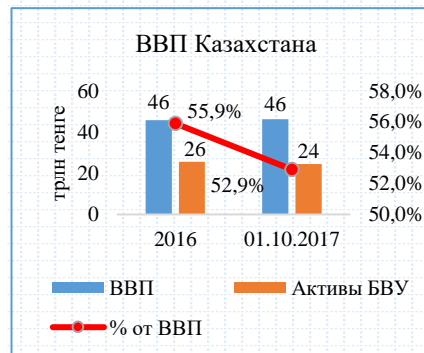
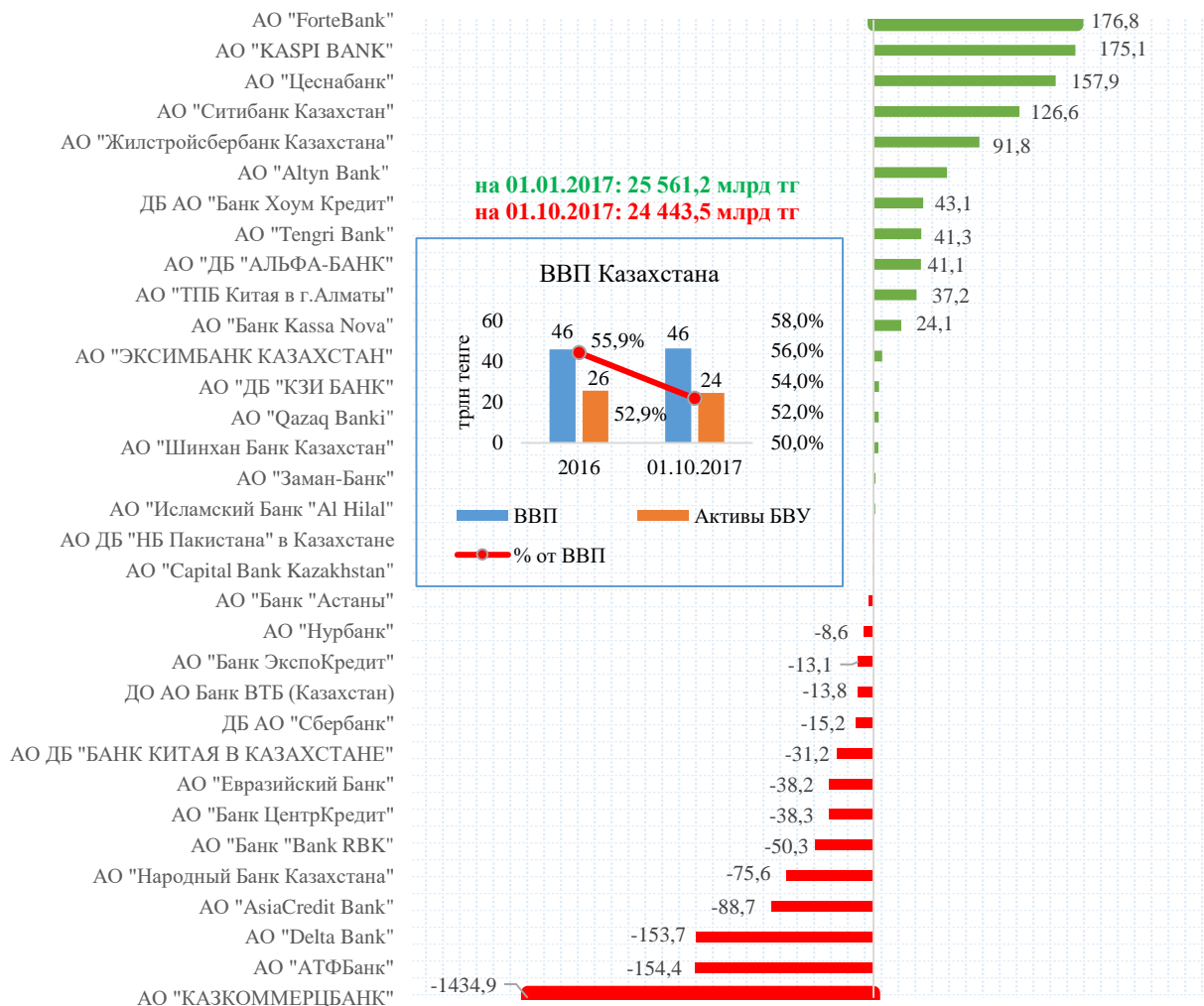
По итогам трех кварталов 2017 года совокупные активы банковского сектора сократились на 4,4% или 1,12 трлн тенге до 24,44 трлн тенге преимущественно за счет отрицательной переоценки ссудного портфеля. За сентябрь активы БВУ увеличились на 354,8 млрд тенге. Из данных НБРК следует, что банки продолжили наращивать кредитование: ссудный портфель БВУ в сентябре увеличился на 154,61 млрд тенге или 1,1% до 13,9 трлн тенге.

В структуре активов преимущественную долю занимают кредиты – 51,9%, портфель ценных бумаг – 16,1%, наличные деньги, аффинированные драгоценные металлы и корреспондентские счета – 13,5%.

По данным НБРК доверие к национальной валюте немного выросло в сентябре: уровень долларизации депозитов на конец сентября составил 48,7% (месяцем ранее 50,3%). Доля кредитов в иностранной валюте в ссудном портфеле БВУ снизилась с 29,0% до 28,3%. Курс национальной валюты за сентябрь ослаб на 4,15 тенге или 1,2% к доллару США, что также поспособствовало общему увеличению кредитного портфеля.

Активы АО «Казкоммерцбанк» снизились на 33,4 млрд тенге в сентябре. Таким образом, суммарное снижение/переоценка активов банка по итогам трех кварталов 2017 года составило 1,43 трлн тенге. Активы Halyk Bank выросли на 99,03 млрд тенге в сентябре, уменьшив суммарное снижение с начала года до 75,6 млрд тенге. Лидером по росту активов с начала года стал ForteBank (+176,8 млрд тенге), обогнав KaspiBank активы которого за девять месяцев выросли на 175,1 млрд тенге. Активы ForteBank в сентябре увеличились на 26,41 млрд тенге. Снижение активов Bank RBK было самым существенным в сентябре – 46,61 млрд тенге.

## Изменение активов в абс. выражении (01.01.2017 - 01.10.2017), млрд тенге





## Ссудный портфель

По итогам девяти месяцев 2017 года совокупный ссудный портфель казахстанских банков снизился на 1,61 трлн тенге или 10,4%, до 13,9 трлн тенге (в сентябре было отмечено увеличение ссудного портфеля на 154,6 млрд тенге, после роста на 246,1 млрд тенге в августе). Ссудный портфель ККБ который с начала января по конец августа уменьшился на 2,2 трлн тенге, за сентябрь снизился еще на 86,89 млрд тенге до 1,42 трлн тенге. Без учета Qazkom, ссудный портфель БВУ страны по итогам января-сентября показал рост на 5,7% или 678,48 млрд тенге. По мере снижения базовой ставки НБРК и по мере снижения инфляции кредитование в стране продолжает восстанавливаться. Так, в сентябре объем выданных кредитов составил 1,02 трлн тенге, что является максимумом в текущем году. Однако, тенговая ликвидность на денежном рынке остается повышенной, о чем говорит высокий спрос на краткосрочные ноты НБРК. В сентябре центробанк разместил ноты на 5,36 трлн тенге; позиция по объему нот в обращении не снижалась ниже 2,6 трлн тенге. У банков сохраняется высокий потенциал для дальнейшего наращивания кредитного портфеля при условии соответствующего изменения дюрации активов в пользу средне и долгосрочных, а также в случае снижения кредитных рисков в экономике.

Правлением Национального Банка одобрено участие в Программе повышения финансовой устойчивости четырех банков второго уровня: АТФ Банк, Евразийский Банк, Цеснабанк и Банк ЦентрКредит на общую сумму 410 млрд тенге. Данные мероприятия помогут банкам увеличить капитал второго уровня (за счет выпуска субординированного долга) и тем самым дадут возможность нарастить кредитование.

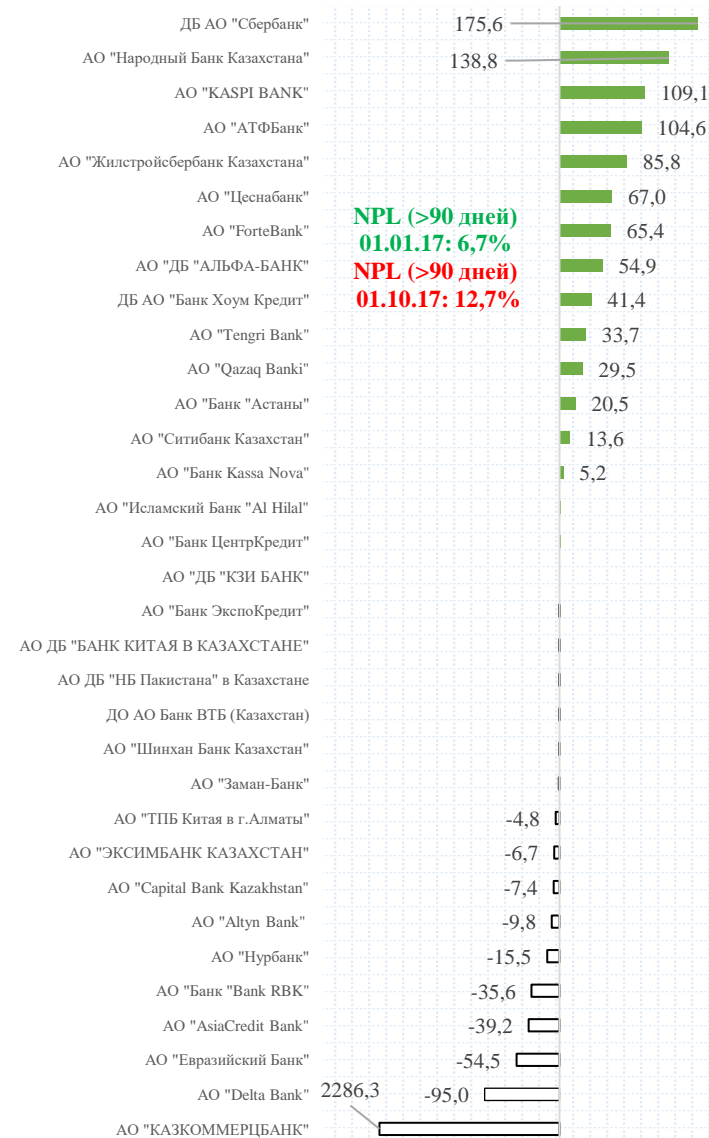
Максимальное снижение ссудного портфеля в абсолютном выражении с начала года наблюдается у АО «Казкоммерцбанк» - минус 61,7% или 2 286,3 млрд тенге. Далее следует Delta Bank – минус 23,1% или 95 млрд тенге. Напомним, что НБРК 31 июля принял решение о продлении приостановления лицензии на прием депозитов, открытие банковских счетов Delta Bank с 4 августа по 1 ноября 2017 года включительно. Лидером по приросту ссудного портфеля среди БВУ в текущем году является Сбербанк – плюс 175,6 млрд тенге. Далее следуют Halyk Bank (+138,83 млрд тенге) и Kaspi Bank (109,06 млрд тенге).

Доля всех кредитов с просрочкой платежей в системе за три квартала 2017 года увеличилась с 12,2% до 19,2% (2 669,95 млрд тенге). Кредиты с просрочкой платежей более чем на 90 дней равны 1,77 трлн тенге или 12,75% всего ссудного портфеля. Сформированные провизии по системе составляют 2 214,6 млрд тенге или 125% покрытия NPL90+. Наибольший размер проблемных кредитов приходится на ККБ (570,87 млрд тенге) и Delta Bank (314,83 млрд тенге).

Таблица 1. Совокупные кредит экономике, трлн тенге:

	09.16	10.16	11.16	12.16	01.17	02.17	03.17	04.17	05.17	06.17	07.17	08.17	09.17
в КЗТ	8,4	8,5	8,5	8,7	8,5	8,6	8,7	8,8	8,9	9	9,1	9,3	9,5
в инв.	4,3	4,2	4,3	4,2	4	3,8	3,8	3,8	3,7	3,7	3,7	3,8	3,7
ЮЛ	8,6	8,7	8,8	8,8	8,5	8,3	8,5	8,5	8,5	8,5	8,5	8,7	8,8
ФЛ	4,1	4,1	4,1	4	4	4	4	4,1	4,1	4,2	4,3	4,4	4,4
<b>Всего</b>	<b>12,7</b>	<b>12,8</b>	<b>12,8</b>	<b>12,9</b>	<b>12,5</b>	<b>12,4</b>	<b>12,5</b>	<b>12,6</b>	<b>12,6</b>	<b>12,7</b>	<b>12,8</b>	<b>13</b>	<b>13,2</b>
%, инв.	33,6	33,1	33,7	32,6	32	30,6	30,1	30	29,4	28,9	28,9	29	28

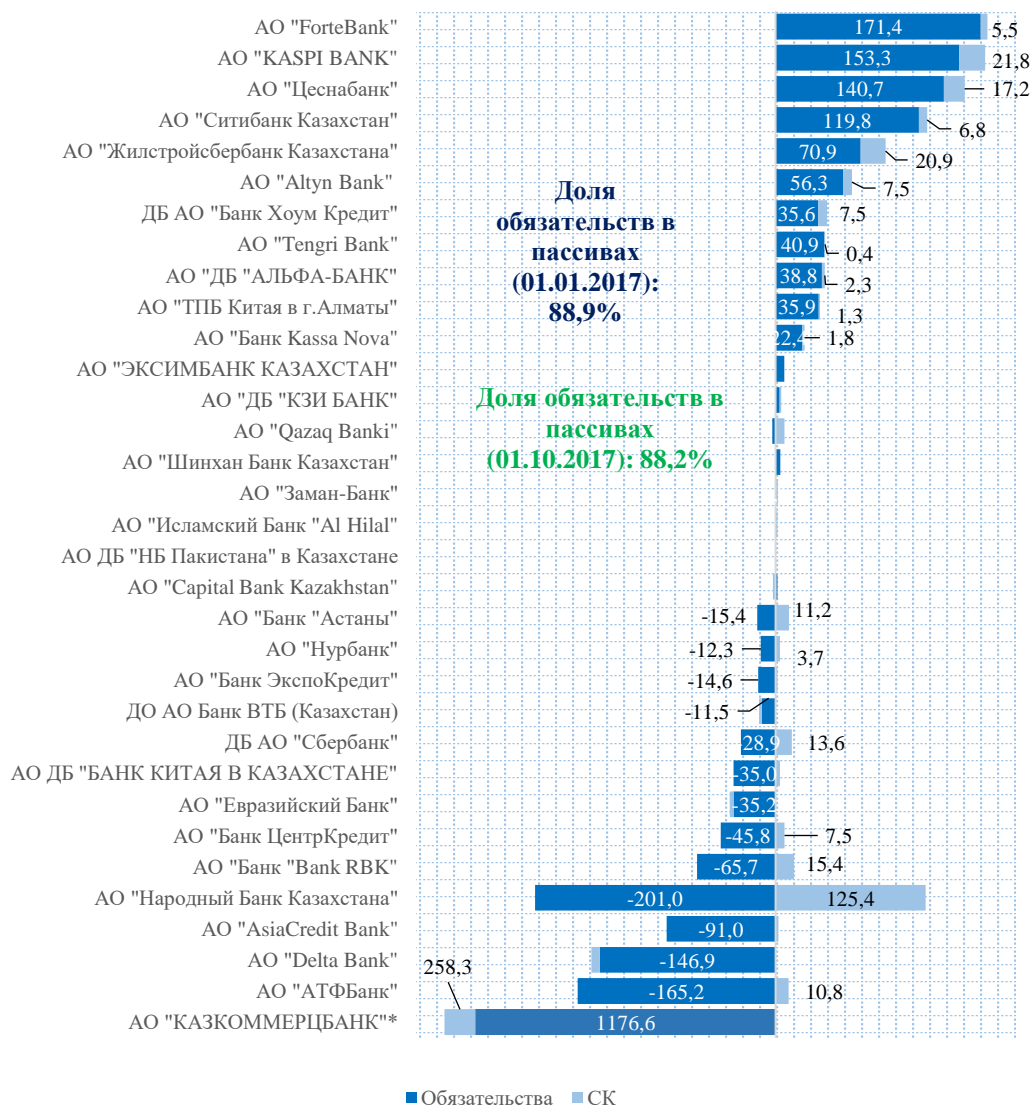
Изменение ссудного портфеля в абс. выражении (01.01.2017 - 01.10.2017), млрд тенге



NPL (>90 дней)  
01.01.17: 6,7%  
NPL (>90 дней)  
01.10.17: 12,7%



**Изменение пассивов в абсолютном выражении  
(01.01.2017 - 01.10.2017), млрд тенге**



**Обязательства и собственный капитал**

Совокупные обязательства банковского сектора РК за три квартала текущего года сократились на 5% или 1,15 трлн тенге. Тогда как за сентябрь обязательства увеличились на 318,68 млрд тенге. Совокупное снижение обязательств БВУ Казахстана связано со сделкой по приобретению ККБ Halyk Bank-ом и последующей чисткой баланса ККБ также, как и закрытием задолженности БТА перед ККБ на 2 трлн тенге за счет государственных средств в рамках программы по оздоровлению банковского сектора. Без учета ККБ обязательства БВУ практически не изменились с начала года (+0,2%).

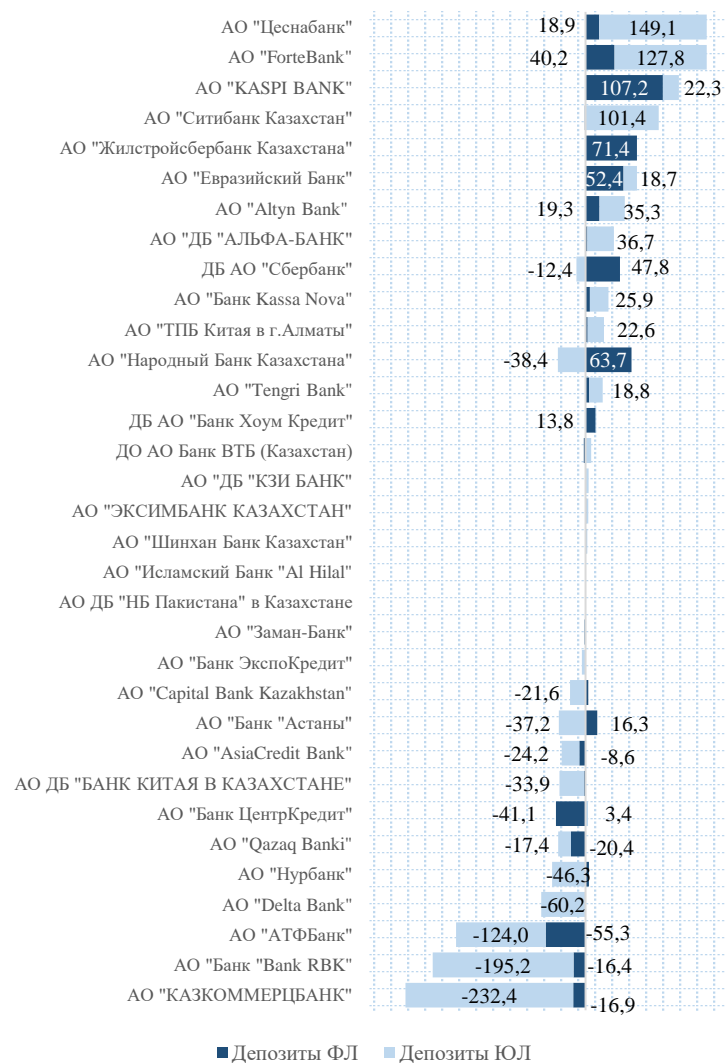
Наибольшее снижение обязательств в текущем году произошло у ККБ – минус 1,18 трлн тенге или 26,8% всех обязательств банка. Далее следуют АТФ (-165,2 млрд тенге) и Delta Bank (-146,9 млрд тенге). Наибольшее увеличение обязательств зафиксировано у ForteBank (171,4 млрд тенге) и Kaspi Bank (153,3 млрд тенге).

В сентябре обязательства Bank RBK снизились на 47,35 млрд тенге, что является максимумом среди всех 33 банков Казахстана, что в основном связано с оттоком средств клиентов. Напомним, что по состоянию на конец августа Bank RBK не выполняет пруденциальные нормативы, установленные НБРК. Также отмечалось, что один из акционеров банка, Владимир Ким, инициировал переговоры с другими акционерами, Национальным банком и правительством Казахстана и обсуждает условия докапитализации банка. Наибольший рост обязательств за отчетный месяц наблюдается у Цеснабанка (+86,87 млрд тенге) и Народного Банка (+83,21 млрд тенге).

Совокупный собственный капитал (СК) банков с начала года увеличился на 1% или 27,7 млрд тенге – 2,87 трлн тенге. Без учета ККБ прирост СК банков за три квартала составил 286,0 млрд тенге или 20,6%. За сентябрь совокупный СК БВУ увеличился на 36,1 млрд тенге. Лидерами по приросту в сентябре стали Halyk Bank (+15,82 млрд тенге) и ККБ (8,05 млрд тенге), тогда как собственный капитал Kaspi Bank уменьшился на 7,36 млрд тенге.



**Изменение депозитов в абсолютном выражении  
(01.01.2017 - 01.10.2017), млрд тенге**



**Депозиты**

Положительный прирост депозитного портфеля ускорился. Если в августе совокупный депозитный портфель БВУ увеличился на 179,6 млрд тенге, то рост в сентябре составил 239,31 млрд тенге до 17,31 трлн тенге. Таким образом, прирост депозитного портфеля с начала года стал положительным (01.01.17: 17,27 трлн тенге). При этом корпоративные депозиты с начала года сократились на 2,9% (269,3 млрд тг.), а вклады населения показали рост на 3,9% (310,6 млрд тг.).

Отток средств клиентов ККБ продолжается: в сентябре средства клиентов банка сократились на 36,5 млрд тенге. Таким образом, отток с начала года составил 249,22 млрд тенге. Если средства физических лиц ККБ сократились на 16,85 млрд тенге с начала года, то средства корпоративных клиентов уменьшились на 232,37 млрд тенге. Позитивным моментом в отношении депозитного портфеля ККБ является то, что средства физических лиц в сентябре увеличились на 20,93 млрд тенге, что говорит о тенденции возвращения доверия банку со стороны клиентов. Депозитный портфель Bank RBK уменьшился на 211,66 млрд тенге, тогда отток средств клиентов АТФБанк составил 179,34 млрд тенге с начала года.

Депозитные портфели четырех банков продемонстрировали рост более чем на 100 млрд тенге в текущем году: Цеснабанк (+167,98 млрд тенге), ForteBank (+167,93 млрд тенге), KASPI BANK (+129,43 млрд тенге) и Ситибанк Казахстан (+100,41 млрд тенге).

Если в августе средства корпоративных клиентов Сбербанк сократились на 107,0 млрд тенге, то в сентябре показали максимальный прирост среди всех БВУ Казахстана (+66,59 млрд тенге). Также из интересных тенденций сентября можно выделить рост средств корпоративных клиентов KASPI BANK на 26,2% или 24,68 млрд тенге.

Согласно данным НБРК, совокупные депозиты во всех депозитных организациях на конец сентября составляют 18,69 трлн тенге (+2,9% или 528,6 млрд тенге с начала года). Доля вкладов в иностранной валюте в общем портфеле снизилась с 54,6% на начало года до 48,7% на 01 октября текущего года. В сентябре депозиты в тенге выросли на 8,9% с 8,8 трлн тенге до 9,58 трлн тенге.

**Таблица 2. Совокупные депозиты в депозитных организациях, трлн тенге:**

	09.16	10.16	11.16	12.16	01.17	02.17	03.17	04.17	05.17	06.17	07.17	08.17	09.17
<b>в KZT</b>	7,4	7,9	7,9	8,2	8,2	8,3	8,9	9,1	9,2	9	9,1	8,8	9,6
<i>ФЛ</i>	2,4	2,6	2,7	3	3	3,1	3,1	3,3	3,4	3,5	3,6	3,5	3,5
<i>ЮЛ</i>	5	5,3	5,2	5,3	5,2	5,2	5,7	5,8	5,8	5,5	5,5	5,3	6,1
<b>в инв.</b>	10,3	9,9	10,2	9,9	9,2	8,8	8,8	8,7	8,5	8,8	8,6	8,9	9,1
<i>ФЛ</i>	4,8	4,8	4,9	4,9	4,6	4,4	4,4	4,2	4,2	4,3	4,4	4,6	4,6
<i>ЮЛ</i>	5,5	5,1	5,3	5,1	4,6	4,4	4,4	4,4	4,4	4,6	4,2	4,3	4,5
<b>Всего</b>	17,6	17,8	18,2	18,2	17,5	17	17,6	17,7	17,7	17,9	17,6	17,7	18,7
<i>доля в ин. валюте, %</i>	58,5	55,6	56,0	54,4	52,6	51,8	50,0	49,2	48,0	49,2	48,9	50,3	48,7



## Рентабельность<sup>1</sup>

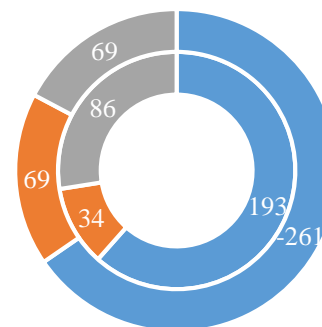
Совокупный чистый убыток<sup>2</sup> банковского сектора Казахстана по итогам января-сентября 2017 года составил 122,8 млрд тенге, главным образом, за счет накопленного убытка ККБ в размере 397,1 млрд тенге. Без учета ККБ прибыль банковского сектора составила 274,36 млрд тенге, тогда как годом ранее она составляла 318,35 млрд тенге. С учетом сдержанной динамики кредитования многие банки по-прежнему поддерживают рентабельность благодаря денежному рынку и портфелю инвестиционных ценных бумаг (ноты НБРК, авторепо ГЦБ, валютные свопы). Отмечаем, постепенное снижение базовой ставки НБРК будет снижать доходность данных инструментов.

Основной прирост чистой прибыли в абсолютном выражении был обеспечен Народным Банком (111,6 млрд тг.) и Kaspi Bank (39,3 млрд тг.). При этом наивысший показатель ROE у Банка Хоум Кредит (37,8%), а Заман-Банк имеет наибольший показатель ROA (11,9%).

## Чистая прибыль БВУ

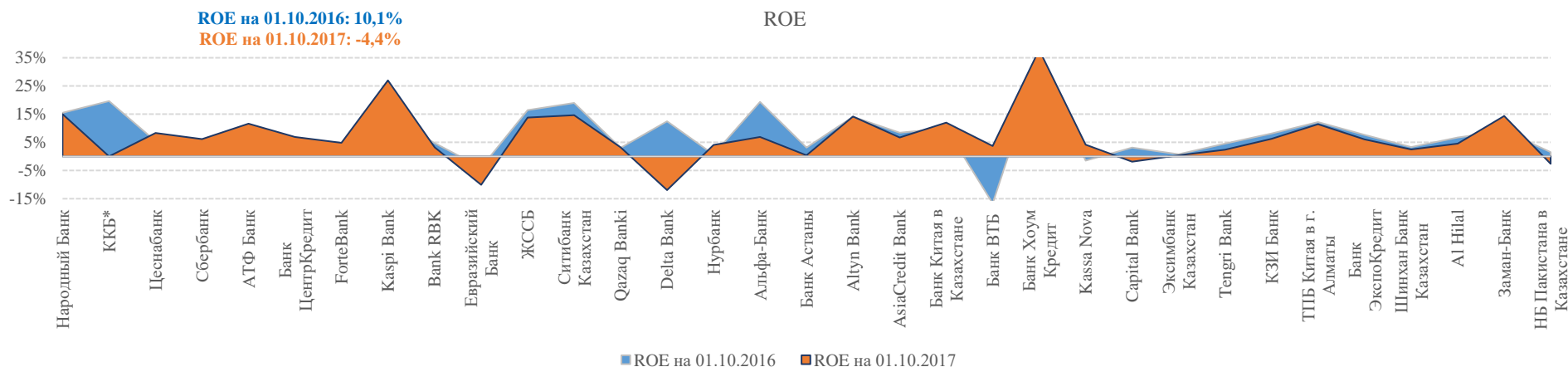
01.10.2016:  
318,35 млрд тенге

01.10.2017:  
-122,8 млрд тенге



ROA на 01.10.2016: 1,1%  
ROA на 01.10.2017: -0,5%

■ I дивизион ■ II дивизион ■ III дивизион



<sup>1</sup> Показатели рентабельности активов (ROA) и капитала (ROE) рассчитываются накопленным итогом (не в %-х годовых) и являются неусредненными (берется отношение прибыли к активам и капиталу на конец периода).

<sup>2</sup> Показатель рассчитывается на основании данных по превышению текущих доходов (расходов) над расходами (доходами) за минусом уплаченного налога на прибыль. Данные могут отличаться от информации, представленной в корпоративной (управленческой, аудиторской) отчетности БВУ.

\* Показатель ROE Казкоммерцбанка снизился до -190,8%.



Сведения об активах, обязательствах и собственном капитале БВУ Казахстана на 01.10.2017

Таблица 1. Изменение активов (млрд тенге):

	№	Наименование банка	Активы (А)		Ссудный портфель (СП)		%Δ		Δ в абс. выражении	
			01.01.2017	01.10.2017	01.01.2017	01.10.2017	А	СП	А	СП
I дивизион (активы: >1,5 трлн тенге)	1	АО "Народный Банк Казахстана"	4 890,1	4 814,5	2 369,0	2 507,9	-1,5%	5,9%	-75,6	138,8
	2	АО "КАЗКОММЕРЦБАНК"	4 869,4	3 434,5	3 703,8	1 417,4	-29,5%	-61,7%	-1 434,9	-2 286,3
	3	АО "Цеснабанк"	2 081,9	2 239,8	1 641,8	1 708,8	7,6%	4,1%	157,9	67,0
	4	ДБ АО "Сбербанк"	1 654,9	1 639,6	971,9	1 147,4	-0,9%	18,1%	-15,2	175,6
II дивизион (активы: 1,0 - 1,5 трлн тенге)	5	АО "АТФБанк"	1 371,2	1 216,8	710,5	815,1	-11,3%	14,7%	-154,4	104,6
	6	АО "Банк ЦентрКредит"	1 359,2	1 321,0	889,7	891,4	-2,8%	0,2%	-38,3	1,7
	7	АО "ForteBank"	1 218,4	1 395,2	515,0	580,4	14,5%	12,7%	176,8	65,4
	8	АО "KASPI BANK"	1 200,2	1 375,3	787,9	897,0	14,6%	13,8%	175,1	109,1
	9	АО "Банк "Bank RBK"	1 021,0	970,7	753,4	717,8	-4,9%	-4,7%	-50,3	-35,6
III дивизион (активы: <1,0 трлн тенге)	10	АО "Евразийский Банк"	996,6	958,4	690,8	636,3	-3,8%	-7,9%	-38,2	-54,5
	11	АО "Жилстройсбербанк Казахстана"	621,6	713,4	329,3	415,1	14,8%	26,0%	91,8	85,8
	12	АО "Ситибанк Казахстан"	584,6	711,2	79,0	92,6	21,7%	17,2%	126,6	13,6
	13	АО "Qazaq Banki"	446,6	451,1	318,1	347,6	1,0%	9,3%	4,6	29,5
	14	АО "Delta Bank"	409,4	255,8	410,7	315,7	-37,5%	-23,1%	-153,7	-95,0
	15	АО "Нурбанк"	402,9	394,3	223,3	207,8	-2,1%	-7,0%	-8,6	-15,5
	16	АО "ДБ "АЛЬФА-БАНК"	368,9	410,0	128,0	182,9	11,2%	42,9%	41,1	54,9
	17	АО "Банк "Астаны"	363,6	359,3	182,0	202,5	-1,2%	11,3%	-4,3	20,5
	18	АО "Altyn Bank"	362,6	426,3	108,7	98,9	17,6%	-9,0%	63,8	-9,8
	19	АО "AsiaCredit Bank"	253,7	165,0	128,6	89,4	-35,0%	-30,5%	-88,7	-39,2
	20	АО ДБ "БАНК КИТАЯ В КАЗАХСТАНЕ"	208,0	176,8	12,5	12,3	-15,0%	-1,6%	-31,2	-0,2
	21	ДО АО Банк ВТБ (Казахстан)	185,9	172,2	77,7	77,3	-7,4%	-0,5%	-13,8	-0,4
	22	ДБ АО "Банк Хоум Кредит"	144,5	187,6	121,3	162,7	29,8%	34,1%	43,1	41,4
	23	АО "Банк Kassa Nova"	98,6	122,7	64,8	70,0	24,5%	8,1%	24,1	5,2
	24	АО "Capital Bank Kazakhstan"	91,6	90,6	72,3	65,0	-1,0%	-10,2%	-0,9	-7,4
	25	АО "ЭКСИМБАНК КАЗАХСТАН"	79,4	87,1	56,2	49,5	9,6%	-11,9%	7,7	-6,7
	26	АО "Tengri Bank"	71,4	112,8	54,3	88,0	57,9%	62,1%	41,3	33,7
	27	АО "ДБ "КЗИ БАНК"	57,6	62,4	42,5	43,2	8,4%	1,7%	4,8	0,7
	28	АО "ТПБ Китая в г. Алматы"	51,7	88,8	34,1	29,3	72,0%	-14,0%	37,2	-4,8
	29	АО "Банк ЭкспоКредит"	31,5	18,4	0,1	0,1	-41,5%	-11,4%	-13,1	0,0
	30	АО "Шинхан Банк Казахстан"	22,9	27,1	12,5	11,9	18,4%	-4,9%	4,2	-0,6
	31	АО "Исламский Банк "Al Hilal"	21,2	22,7	3,8	5,7	6,9%	51,8%	1,5	2,0
	32	АО "Заман-Банк"	14,5	16,3	12,8	11,9	13,0%	-6,9%	1,9	-0,9
	33	АО ДБ "НБ Пакистана" в Казахстане	5,7	5,6	4,5	4,2	-2,0%	-6,5%	-0,1	-0,3
		Итого:		25 561,2	24 443,5	15 510,8	13 902,9	-4,4%	-10,4%	-1 117,6



Таблица 2. Изменение NPL (% от ссудного портфеля):

	№	Наименование банка	NPL		NPL > 90		%Δ	
			01.01.2017	01.10.2017	01.01.2017	01.10.2017	NPL	NPL > 90
I дивизион (активы: >1,5 трлн тенге)	1	АО "Народный Банк Казахстана"	11,2%	11,1%	8,6%	8,9%	0,0%	0,3%
	2	АО "КАЗКОММЕРЦБАНК"	12,7%	43,9%	6,3%	40,3%	31,2%	34,0%
	3	АО "Цеснабанк"	5,1%	5,8%	4,2%	4,1%	0,7%	-0,1%
	4	ДБ АО "Сбербанк"	17,9%	19,1%	9,2%	9,8%	1,2%	0,6%
II дивизион (активы: 1,0 - 1,5 трлн тенге)	5	АО "АТФБанк"	19,1%	26,8%	12,1%	10,4%	7,7%	-1,7%
	6	АО "Банк ЦентрКредит"	20,1%	18,0%	8,9%	8,1%	-2,1%	-0,8%
	7	АО "ForteBank"	11,6%	13,7%	7,5%	7,0%	2,1%	-0,4%
	8	АО "KASPI BANK"	14,6%	14,1%	8,7%	8,2%	-0,5%	-0,5%
	9	АО "Банк "Bank RBK"	11,3%	20,6%	4,2%	6,4%	9,2%	2,2%
III дивизион (активы: <1,0 трлн тенге)	10	АО "Евразийский Банк"	14,5%	28,2%	7,9%	9,9%	13,7%	2,0%
	11	АО "Жилстройсбербанк Казахстана"	1,9%	1,9%	0,4%	0,3%	0,1%	-0,1%
	12	АО "Ситибанк Казахстан"	0,0%	0,0%	0,0%	0,0%	0,0%	0,0%
	13	АО "Qazaq Banki"	12,9%	11,6%	2,8%	3,8%	-1,3%	1,0%
	14	АО "Delta Bank"	9,2%	100,0%	0,3%	99,7%	90,8%	99,4%
	15	АО "Нурбанк"	11,5%	11,3%	6,9%	7,5%	-0,3%	0,5%
	16	АО "ДБ "АЛЬФА-БАНК"	12,6%	12,8%	7,6%	8,7%	0,2%	1,2%
	17	АО "Банк "Астаны"	14,6%	21,5%	4,0%	6,4%	7,0%	2,4%
	18	АО "Altyn Bank"	2,8%	3,0%	1,7%	2,1%	0,1%	0,4%
	19	АО "AsiaCredit Bank"	12,2%	25,7%	8,3%	9,3%	13,5%	1,0%
	20	АО ДБ "БАНК КИТАЯ В КАЗАХСТАНЕ"	1,9%	6,4%	1,9%	6,4%	4,5%	4,5%
	21	ДО АО Банк ВТБ (Казахстан)	22,6%	16,4%	16,1%	14,0%	-6,3%	-2,1%
	22	ДБ АО "Банк Хоум Кредит"	9,1%	9,3%	4,7%	3,7%	0,2%	-1,0%
	23	АО "Банк Kassa Nova"	4,5%	12,5%	2,9%	6,5%	8,0%	3,6%
	24	АО "Capital Bank Kazakhstan"	6,7%	8,1%	5,1%	6,4%	1,4%	1,3%
	25	АО "ЭКСИМБАНК КАЗАХСТАН"	2,2%	0,8%	2,1%	0,7%	-1,5%	-1,4%
	26	АО "Tengri Bank"	12,6%	3,3%	1,5%	1,3%	-9,2%	-0,2%
	27	АО "ДБ "КЗИ БАНК"	10,4%	13,7%	4,2%	4,1%	3,4%	0,0%
	28	АО "ТПБ Китая в г. Алматы"	0,0%	0,0%	0,0%	0,0%	0,0%	0,0%
	29	АО "Банк ЭкспоКредит"	2,2%	0,0%	0,0%	0,0%	-2,2%	0,0%
	30	АО "Шинхан Банк Казахстан"	3,9%	6,2%	3,7%	4,6%	2,3%	0,8%
	31	АО "Исламский Банк "Al Hilal"	0,0%	0,0%	0,0%	0,0%	0,0%	0,0%
	32	АО "Заман-Банк"	44,9%	22,5%	1,0%	0,0%	-22,4%	-1,0%
	33	АО ДБ "НБ Пакистана" в Казахстане	33,1%	34,0%	32,8%	33,4%	0,8%	0,5%
	34	Итого:	12,2%	19,2%	6,7%	12,7%	7,0%	6,0%





Таблица 3. Изменение обязательств и собственного капитала (млрд тенге):

	№	Наименование банка	Обязательства (О)		Собственный капитал (СК)		%Δ		Δ в абс. выражении	
			01.01.2017	01.10.2017	01.01.2017	01.10.2017	О	СК	О	СК
I дивизион (активы: >1,5 трлн тенге)	1	АО "Народный Банк Казахстана"	4 273,9	4 073,0	616,2	741,6	-4,7%	20,3%	-201,0	125,4
	2	АО "КАЗКОММЕРЦБАНК"	4 395,1	3 218,5	474,3	216,0	-26,8%	-54,5%	-1176,6	-258,3
	3	АО "Цеснабанк"	1 917,3	2 058,0	164,6	181,8	7,3%	10,5%	140,7	17,2
	4	ДБ АО "Сбербанк"	1 506,9	1 478,1	147,9	161,6	-1,9%	9,2%	-28,9	13,6
II дивизион (активы: 1,0 - 1,5 трлн тенге)	5	АО "АТФБанк"	1 290,7	1 125,5	80,5	91,3	-12,8%	13,5%	-165,2	10,8
	6	АО "Банк ЦентрКредит"	1 260,5	1 214,8	98,7	106,2	-3,6%	7,6%	-45,8	7,5
	7	АО "ForteBank"	1 041,5	1 212,9	176,9	182,3	16,5%	3,1%	171,4	5,5
	8	АО "KASPI BANK"	1 076,5	1 229,8	123,7	145,5	14,2%	17,6%	153,3	21,8
	9	АО "Банк "Bank RBK"	938,8	873,1	82,2	97,6	-7,0%	18,7%	-65,7	15,4
III дивизион (активы: <1,0 трлн тенге)	10	АО "Евразийский Банк"	902,5	867,3	94,1	91,1	-3,9%	-3,2%	-35,2	-3,0
	11	АО "Жилстройсбербанк Казахстана"	501,7	572,6	119,9	140,8	14,1%	17,4%	70,9	20,9
	12	АО "Ситибанк Казахстан"	463,2	583,0	121,4	128,3	25,9%	5,6%	119,8	6,8
	13	АО "Qazaq Banki"	407,9	405,1	38,7	46,0	-0,7%	18,9%	-2,8	7,3
	14	АО "Delta Bank"	352,4	205,4	57,1	50,3	-41,7%	-11,8%	-146,9	-6,7
	15	АО "Нурбанк"	354,5	342,3	48,3	52,0	-3,5%	7,6%	-12,3	3,7
	16	АО "ДБ "АЛЬФА-БАНК"	315,6	354,4	53,3	55,6	12,3%	4,4%	38,8	2,3
	17	АО "Банк "Астаны"	331,0	315,6	32,5	43,7	-4,7%	34,3%	-15,4	11,2
	18	АО "Altyn Bank"	318,2	374,5	44,4	51,8	17,7%	16,9%	56,3	7,5
	19	АО "AsiaCredit Bank"	230,7	139,7	23,0	25,3	-39,4%	10,0%	-91,0	2,3
	20	АО ДБ "БАНК КИТАЯ В КАЗАХСТАНЕ"	180,7	145,7	27,4	31,1	-19,4%	13,8%	-35,0	3,8
	21	ДО АО Банк ВТБ (Казахстан)	168,7	157,2	17,2	15,0	-6,8%	-12,9%	-11,5	-2,2
	22	ДБ АО "Банк Хоум Кредит"	108,3	143,9	36,2	43,7	32,8%	20,8%	35,6	7,5
	23	АО "Банк Kassa Nova"	85,9	108,2	12,7	14,5	26,0%	13,9%	22,4	1,8
	24	АО "Capital Bank Kazakhstan"	70,8	72,2	20,8	18,4	2,0%	-11,3%	1,4	-2,3
	25	АО "ЭКСИМБАНК КАЗАХСТАН"	64,1	71,2	15,4	15,9	11,2%	3,3%	7,2	0,5
	26	АО "Tengri Bank"	49,0	89,9	22,4	22,8	83,6%	1,8%	40,9	0,4
	27	АО "ДБ "КЗИ БАНК"	34,2	37,5	23,3	24,9	9,6%	6,7%	3,3	1,6
	28	АО "ТПБ Китая в г. Алматы"	34,5	70,4	17,1	18,4	104,0%	7,5%	35,9	1,3
	29	АО "Банк ЭкспоКредит"	20,5	5,8	11,1	12,6	-71,4%	13,7%	-14,6	1,5
	30	АО "Шинхан Банк Казахстан"	10,3	14,3	12,6	12,8	38,3%	2,1%	4,0	0,3
	31	АО "Исламский Банк "Al Hilal"	6,6	7,4	14,6	15,3	11,6%	4,8%	0,8	0,7
	32	АО "Заман-Банк"	2,7	2,8	11,7	13,6	1,8%	15,6%	0,1	1,8
	33	АО ДБ "НБ Пакистана" в Казахстане	0,9	0,9	4,8	4,7	0,7%	-2,5%	0,0	-0,1
	35	Итого:	22 716,3	21 571,0	2 844,9	2 872,5	-5,0%	1,0%	-1 145,3	27,7



Таблица 4. Изменение депозитного портфеля (млрд тенге):

	№	Наименование банка	Депозиты физ.лиц (ФЛ)		Депозиты юр.лиц (ЮЛ)		%Δ		Δ в абс. выражении	
			01.01.2017	01.10.2017	01.01.2017	01.10.2017	ФЛ	ЮЛ	ФЛ	ЮЛ
I дивизион (активы: >1,5 трлн тенге)	1	АО "Народный Банк Казахстана"	1 633,8	1 697,5	1 815,7	1 777,3	3,9%	-2,1%	63,7	-38,4
	2	АО "КАЗКОММЕРЦБАНК"	1 393,6	1 376,8	1 470,1	1 237,7	-1,2%	-15,8%	-16,9	-232,4
	3	АО "Цеснабанк"	679,4	698,3	855,9	1 004,9	2,8%	17,4%	18,9	149,1
	4	ДБ АО "Сбербанк"	627,8	675,6	526,4	514,0	7,6%	-2,4%	47,8	-12,4
II дивизион (активы: 1,0 - 1,5 трлн тенге)	5	АО "АТФБанк"	410,8	355,5	639,2	515,2	-13,5%	-19,4%	-55,3	-124,0
	6	АО "Банк ЦентрКредит"	551,9	510,8	469,6	473,0	-7,4%	0,7%	-41,1	3,4
	7	АО "ForteBank"	408,4	448,5	456,7	584,4	9,8%	28,0%	40,2	127,8
	8	АО "KASPI BANK"	738,4	845,6	70,5	92,8	14,5%	31,6%	107,2	22,3
	9	АО "Банк "Bank RBK"	210,5	194,1	564,1	368,8	-7,8%	-34,6%	-16,4	-195,2
III дивизион (активы: <1,0 трлн тенге)	10	АО "Евразийский Банк"	293,9	346,2	360,3	379,0	17,8%	5,2%	52,4	18,7
	11	АО "Жилстройсбербанк Казахстана"	410,6	482,0	0,0	0,0	17,4%	0,0	71,4	0,0
	12	АО "Ситибанк Казахстан"	5,7	4,7	434,9	536,3	-17,4%	23,3%	-1,0	101,4
	13	АО "Qazaq Banki"	106,0	85,6	225,8	208,4	-19,2%	-7,7%	-20,4	-17,4
	14	АО "Delta Bank"	1,2	0,1	152,8	92,7	-88,6%	-39,4%	-1,1	-60,2
	15	АО "Нурбанк"	86,0	90,7	189,9	143,6	5,5%	-24,4%	4,7	-46,3
	16	АО "ДБ "АЛЬФА-БАНК"	83,6	86,1	117,6	154,3	3,0%	31,2%	2,5	36,7
	17	АО "Банк "Астаны"	43,7	60,0	247,5	210,3	37,2%	-15,0%	16,3	-37,2
	18	АО "Altyn Bank"	63,0	82,3	230,8	266,1	30,5%	15,3%	19,3	35,3
	19	АО "AsiaCredit Bank"	53,2	44,6	57,4	33,2	-16,2%	-42,1%	-8,6	-24,2
	20	АО ДБ "БАНК КИТАЯ В КАЗАХСТАНЕ"	4,4	2,3	171,4	137,5	-47,3%	-19,8%	-2,1	-33,9
	21	ДО АО Банк ВТБ (Казахстан)	37,6	35,2	48,4	56,3	-6,6%	16,2%	-2,5	7,9
	22	ДБ АО "Банк Хоум Кредит"	32,9	46,7	33,6	34,8	41,9%	3,6%	13,8	1,2
	23	АО "Банк Kassa Nova"	10,9	16,8	52,6	78,6	53,9%	49,2%	5,9	25,9
	24	АО "Capital Bank Kazakhstan"	4,9	8,8	46,6	25,0	81,1%	-46,3%	3,9	-21,6
	25	АО "ЭКСИМБАНК КАЗАХСТАН"	0,2	1,4	32,7	35,3	511,9%	8,2%	1,1	2,7
	26	АО "Tengri Bank"	4,2	9,1	37,6	56,3	118,6%	50,0%	4,9	18,8
	27	АО "ДБ "КЗИ БАНК"	5,2	5,2	14,5	18,5	-0,6%	27,9%	0,0	4,0
	28	АО "ТПБ Китая в г. Алматы"	2,1	5,0	14,7	37,3	135,6%	154,2%	2,9	22,6
	29	АО "Банк ЭкспоКредит"	0,0	0,0	10,7	5,4	69,3%	-49,4%	0,0	-5,3
	30	АО "Шинхан Банк Казахстан"	1,5	2,5	6,5	7,8	60,2%	21,3%	0,9	1,4
	31	АО "Исламский Банк "Al Hilal"	0,3	0,3	5,4	5,6	-1,9%	4,3%	0,0	0,2
	32	АО "Заман-Банк"	1,5	0,0	0,8	0,6	-98,8%	-18,7%	-1,5	-0,1
	33	АО ДБ "НБ Пакистана" в Казахстане	0,4	0,3	0,2	0,3	-23,3%	70,7%	-0,1	0,1
		Итого:	7 907,8	8 218,5	9 360,8	9 091,5	3,9%	-2,9%	310,6	-269,3



Таблица 5. Показатели чистой прибыли (млрд тенге):

	№	Наименование банка	Чистая прибыль (ЧП)		ROA		ROE		%Δ		Δ в абс. ЧП
			01.10.2016	01.10.2017	01.10.2016	01.10.2017	01.10.2016	01.10.2017	ROA	ROE	
I дивизион (активы: >1,5 трлн тенге)	1	АО "Народный Банк Казахстана"	90,7	111,6	2,1%	2,3%	15,5%	15,0%	0,2%	-0,5%	20,9
	2	АО "КАЗКОММЕРЦБАНК"	87,8	-397,1	1,7%	-11,6%	19,6%	-183,8%	-13,3%	-203,4%	-484,9
	3	АО "Цеснабанк"	8,7	15,1	0,4%	0,7%	5,4%	8,3%	0,3%	2,9%	6,3
	4	ДБ АО "Сбербанк"	6,2	9,9	0,4%	0,6%	4,2%	6,1%	0,2%	1,9%	3,6
II дивизион (активы: 1,0 - 1,5 трлн тенге)	5	АО "АТФБанк"	3,5	10,6	0,3%	0,9%	4,4%	11,6%	0,6%	7,2%	7,1
	6	АО "Банк ЦентрКредит"	2,1	7,3	0,2%	0,6%	2,3%	6,9%	0,4%	4,6%	5,2
	7	АО "ForteBank"	7,4	8,8	0,6%	0,6%	4,2%	4,8%	0,0%	0,6%	1,4
	8	АО "KASPI BANK"	17,5	39,3	1,5%	2,9%	14,4%	27,0%	1,4%	12,6%	21,8
	9	АО "Банк "Bank RBK"	3,9	3,1	0,4%	0,3%	4,8%	3,2%	-0,1%	-1,6%	-0,8
III дивизион (активы: <1,0 трлн тенге)	10	АО "Евразийский Банк"	-2,9	-9,2	-0,3%	-1,0%	-3,9%	-10,1%	-0,7%	-6,2%	-6,2
	11	АО "Жилстройсбербанк Казахстана"	18,3	19,5	3,2%	2,7%	16,4%	13,8%	-0,4%	-2,6%	1,2
	12	АО "Ситибанк Казахстан"	22,5	18,8	3,7%	2,6%	19,0%	14,7%	-1,0%	-4,3%	-3,7
	13	АО "Qazaq Banki"	1,0	1,5	0,2%	0,3%	3,0%	3,2%	0,1%	0,2%	0,4
	14	АО "Delta Bank"	7,6	-6,0	1,5%	-2,4%	12,4%	-12,0%	-3,8%	-24,4%	-13,6
	15	АО "Нурбанк"	0,3	2,1	0,1%	0,5%	0,6%	4,1%	0,5%	3,5%	1,8
	16	АО "ДБ "АЛЬФА-БАНК"	11,2	3,8	2,8%	0,9%	19,3%	6,9%	-1,9%	-12,4%	-7,3
	17	АО "Банк "Астаны"	1,2	0,2	0,4%	0,0%	3,1%	0,4%	-0,4%	-2,7%	-1,0
	18	АО "Altyn Bank"	5,6	7,4	1,8%	1,7%	14,1%	14,2%	0,0%	0,1%	1,8
	19	АО "AsiaCredit Bank"	1,8	1,7	0,7%	1,0%	8,4%	6,7%	0,3%	-1,6%	-0,1
	20	АО ДБ "БАНК КИТАЯ В КАЗАХСТАНЕ"	2,6	3,7	1,5%	2,1%	10,0%	12,0%	0,6%	1,9%	1,1
	21	ДО АО Банк ВТБ (Казахстан)	-3,1	0,6	-1,8%	0,3%	-16,7%	3,7%	2,1%	20,3%	3,6
	22	ДБ АО "Банк Хоум Кредит"	11,4	16,5	8,5%	8,8%	33,3%	37,8%	0,3%	4,5%	5,1
	23	АО "Банк Kassa Nova"	-0,2	0,6	-0,2%	0,5%	-1,5%	4,2%	0,7%	5,6%	0,8
	24	АО "Capital Bank Kazakhstan"	0,6	-0,3	0,7%	-0,4%	3,2%	-1,9%	-1,0%	-5,0%	-1,0
	25	АО "ЭКСИМБАНК КАЗАХСТАН"	0,1	0,1	0,2%	0,1%	0,8%	0,4%	-0,1%	-0,4%	-0,1
	26	АО "Tengri Bank"	1,1	0,5	1,1%	0,5%	4,6%	2,4%	-0,7%	-2,2%	-0,5
	27	АО "ДБ "КЗИ БАНК"	1,8	1,6	3,6%	2,5%	8,1%	6,3%	-1,1%	-1,8%	-0,3
	28	АО "ТПБ Китая в г. Алматы"	2,0	2,1	3,5%	2,4%	12,2%	11,5%	-1,1%	-0,7%	0,1
	29	АО "Банк ЭкспоКредит"	0,8	0,8	2,7%	4,1%	7,6%	6,0%	1,4%	-1,6%	-0,1
	30	АО "Шинхан Банк Казахстан"	0,4	0,3	1,9%	1,2%	3,4%	2,5%	-0,7%	-0,9%	-0,1
	31	АО "Исламский Банк "Al Hilal"	0,9	0,7	4,2%	3,0%	6,7%	4,5%	-1,2%	-2,2%	-0,3
	32	АО "Заман-Банк"	1,1	1,9	7,7%	11,9%	9,1%	14,3%	4,2%	5,2%	0,8
	33	АО ДБ "НБ Пакистана" в Казахстане	0,1	-0,1	1,3%	-2,2%	1,5%	-2,6%	-3,4%	-4,1%	-0,2
	Итого:		318,3	-122,8	1,3%	-0,5%	11,5%	-4,4%	-1,77%	-15,9%	-441,1



Таблица 6. Выполнение пруденциальных нормативов банками второго уровня на 1 октября 2017 года:

								(тыс. тенге)		
	№ п/п	Наименование банков второго уровня	k1 <sup>1</sup> (min 0,055)	k2 <sup>2</sup> (min 0,08)	k3 <sup>3</sup> (min 0,25)	k4 <sup>4</sup> (min 0,3)	Выполнение валютной позиции Да/Нет	Выполнение норматива дост-ти мин размера собс. капитала Да/Нет	Выполнение пруденциальных нормативов*	
I дивизион (активы: >1,5 трлн тенге)	1	АО «Народный Банк Казахстана»	0,202	0,201	0,143	1,510	Да	Да	Да	
	2	АО «КАЗКОММЕРЦБАНК»	0,131	0,103	0,216	2,984	Да	Да	Да	
	3	АО «Цеснабанк»	0,091	0,103	0,206	1,248	Да	Да	Да	
	4	ДБ АО «Сбербанк»	0,113	0,121	0,229	1,334	Да	Да	Да	
II дивизион (активы: 1,0 - 1,5 трлн тенге)	5	АО «АТФБанк»	0,082	0,156	0,244	0,750	Да	Да	Да	
	6	АО «Банк ЦентрКредит»	0,089	0,154	0,217	1,135	Да	Да	Да	
	7	АО «ForteBank»	0,188	0,210	0,143	2,137	Да	Да	Да	
	8	АО «KASPI BANK»	0,110	0,138	0,106	5,986	Да	Да	Да	
	9	АО «Банк «Bank RBK»	0,087	0,101	0,209	0,095	Да	Да	Нет	
III дивизион (активы: <1,0 трлн тенге)	10	АО «Евразийский Банк»	0,093	0,100	0,243	0,761	Да	Да	Да	
	11	АО «Жилстройсбербанк Казахстана»	0,531	0,531	0,096	21,936	Да	Да	Да	
	12	АО «Ситибанк Казахстан»	0,796	0,794	0,208	1,159	Да	Да	Да	
	13	АО «Qazaq Banki»	0,105	0,102	0,249	0,336	Да	Да	Да	
	14	АО «Delta Bank»	0,149	0,114	0,268	0,008	Нет	Да	Нет	
	15	АО «Нурбанк»	0,145	0,136	0,218	0,734	Да	Да	Да	
	16	АО «ДБ «АЛЬФА-БАНК»	0,176	0,176	0,178	1,729	Да	Да	Да	
	17	АО «Банк «Астаны»	0,111	0,109	0,244	0,340	Да	Да	Да	
	18	АО «Altyn Bank»	0,333	0,333	0,164	1,283	Да	Да	Да	
	19	АО «AsiaCredit Bank»	0,172	0,170	0,243	1,055	Да	Да	Да	
	20	АО ДБ «БАНК КИТАЯ В КАЗАХСТАНЕ»	1,326	1,326	0,114	1,273	Да	Да	Да	
	21	ДО АО Банк ВТБ (Казахстан)	0,121	0,260	0,211	1,634	Да	Да	Да	
	22	ДБ АО «Банк Хоум Кредит»	0,148	0,148	0,035	13,580	Да	Да	Да	
	23	АО «Банк Kassa Nova»	0,148	0,195	0,125	2,744	Да	Да	Да	
	24	АО «Capital Bank Kazakhstan»	0,183	0,182	0,234	0,799	Да	Да	Да	
	25	АО «ЭКСИМБАНК КАЗАХСТАН»	0,164	0,179	0,258	1,066	Да	Да	Да	
	26	АО «Tengri Bank»	0,180	0,179	0,246	0,587	Да	Да	Да	
	27	АО «ДБ «КЗИ БАНК»	0,437	0,437	0,244	1,199	Да	Да	Да	
	28	АО «ТПБ Китая в г. Алматы»	0,785	0,778	0,216	1,580	Да	Да	Да	
	29	АО «Банк ЭкспоКредит»	1,992	1,992	0,071	2,152	Да	Да	Да	
	30	АО «Шинхан Банк Казахстан»	1,034	1,034	0,176	3,149	Да	Да	Да	
	31	АО «Исламский Банк «Al Hilal»	1,078	1,078	0,177	1,823	Да	Да	Да	
	32	АО «Заман-Банк»	0,769	0,769	0,194	1,232	Да	Да	Да	
	33	АО ДБ «НБ Пакистана» в Казахстане»	0,897	0,934	0,071	1,756	Да	Да	Да	

<sup>1</sup> Коэффициент достаточности собственного капитала

<sup>2</sup> Коэффициент достаточности собственного капитала

<sup>3</sup> Коэффициент максимального размера риска на одного заемщика, не связанного с банком особыми отношениями

<sup>4</sup> Коэффициент текущей ликвидности

