



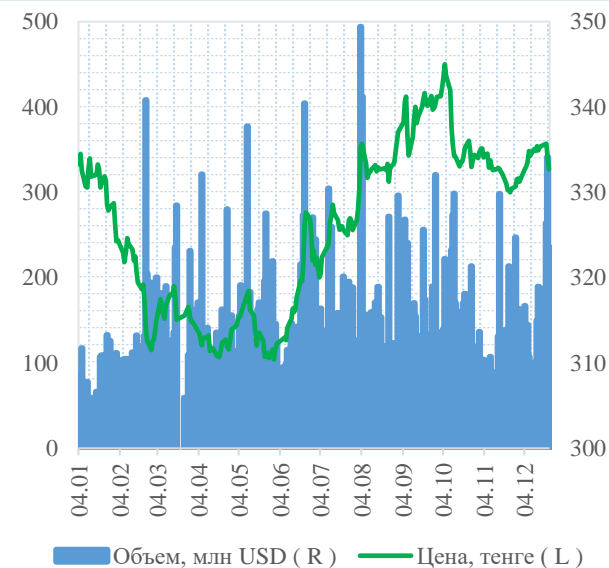
### События в банковском секторе

- Председатель НБРК Д.Акишев выступая ходе брифинга для СМИ подчеркнул, что основным направлением деятельности НБРК в части регулирования и развития банковского сектора стала реализация Программы повышения финансовой устойчивости банковского сектора РК. В ее рамках были приняты меры по оздоровлению Казкоммерцбанка, оказана государственная поддержка пяти крупным банкам на сумму более 500 млрд тенге. Реализация Программы будет оправдана в долгосрочной перспективе, поскольку она поможет списать плохие кредиты банков, и создаст устойчивую платформу для расширения кредитования экономики.
- 15 декабря председатель правления Народного Банка У. Шаяхметова сообщила о том, что Совет директоров Народного Банка одобрил присоединение Qazkom к Народному Банку. При этом интеграция ККБ к Народному Банку будет осуществлена после прохождения всех необходимых процедур, включая соответствующее согласование с регулирующими органами.
- 14 декабря Банк Астаны вышел с вторичным публичным размещением акций (SPO) на Московскую биржу для привлечения иностранного капитала. Было размещено 2,9 млн акций на сумму более 650,0 млн рублей (~3,7 млрд тенге). Отмечаем, в июне Банк Астаны провел IPO на KASE. Тогда банку удалось разместить 5,6 млн акций на общую сумму 6,5 млрд тенге.
- 13 декабря информационное агентство Reuters сообщило, что российский бизнесмен И. Ким продал казахстанский Банк ЭкспоКредит структуре, косвенно контролируемой Назарбаев университетом. Согласно информации, размещенной на сайте банка, в ноябре 2017 года у него сменился акционер - вместо И. Кима им стала инвестиционная компания ZIM Capital. Отмечаем, ЭкспоКредит занимает 29-е место по размеру активов в Казахстане.

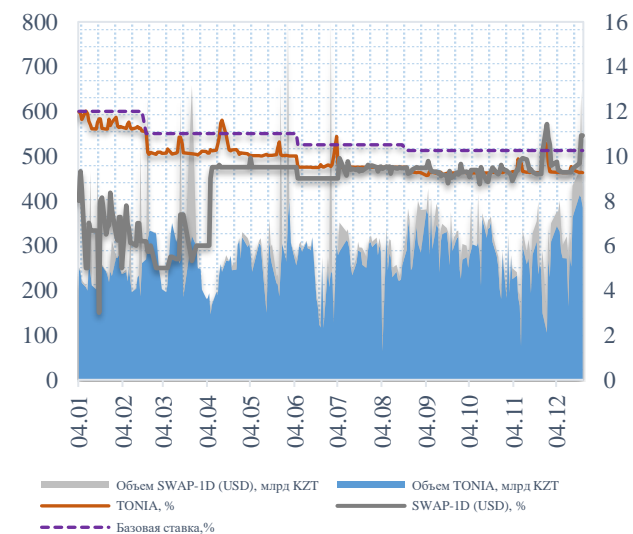
### Действия рейтинговых агентств

- 22 декабря Fitch озвучило прогноз по рейтингам банковского сектора СНГ на 2018 год. Прогноз по банковскому сектору Казахстана изменен с негативного на стабильный, поскольку продолжающаяся поддержка от государства и акционеров снижает риски, связанные с проблемными активами.
- 22 декабря S&P подтвердило кредитные рейтинги Народного Банка на уровне «BB», прогноз — «негативный». Рейтинг банка по национальной шкале - «kzA». Кроме того, S&P поместило долгосрочный кредитный рейтинг «B+» и рейтинг по национальной шкале «kzBBB-» Qazkom в список CreditWatch Positive. При этом краткосрочный кредитный рейтинг был подтвержден на уровне «B». Рейтинговое действие последовало за решением руководства Народного Банка о присоединении ККБ к группе.
- 22 декабря S&P повысило кредитные рейтинги Bank RBK до уровня «CCC/C», рейтинг по национальной шкале – до уровня «kzCCC+». Все рейтинги Bank RBK помещены в список «CreditWatch with developing implications» (рейтинги на пересмотре, ситуация находится в процессе развития). S&P также подтвердило (18.12) кредитные рейтинги Евразийского Банка на уровне «B/B», прогноз «Негативный».
- 20 декабря Fitch Ratings поместило долгосрочные РДЭ Qazkom и рейтинги его приоритетного долга в список Rating Watch "Позитивный". Данный шаг отражает потенциальную возможность того, что кредиторы банка будут подвержены более сильной финансовой организации в случае слияния ККБ с Народным Банком.
- 15 декабря Fitch повысило долгосрочные РДЭ АТФБанк с уровня «B-» до «B» и подтвердило рейтинги БЦК на уровне «B». Прогноз по РДЭ обоих банков – «Стабильный». Агентство также подтвердило рейтинг ДБ АО «Сбербанк» на уровне «BB+», прогноз «Позитивный».

Динамика курса тенге, USDKZT\_TOD



Денежный рынок





## Активы

Негативная динамика активов БВУ замедлилась: в ноябре совокупные активы уменьшились на 91,4 млрд тенге до 24,16 трлн тенге (снижение с начала года на 5,5% или 1,4 трлн тенге). На этом фоне отношение активов БВУ к ВВП страны уменьшилось с 55,9% с начала года до 49,9% к концу отчетного периода<sup>1</sup>. Как мы отмечали ранее, снижение активов происходит преимущественно на фоне отрицательной переоценки ссудного портфеля, уменьшение которого в прошлом месяце составило 163,8 млрд тенге (снижение с начала года на 11,9% или 1,85 трлн тенге).

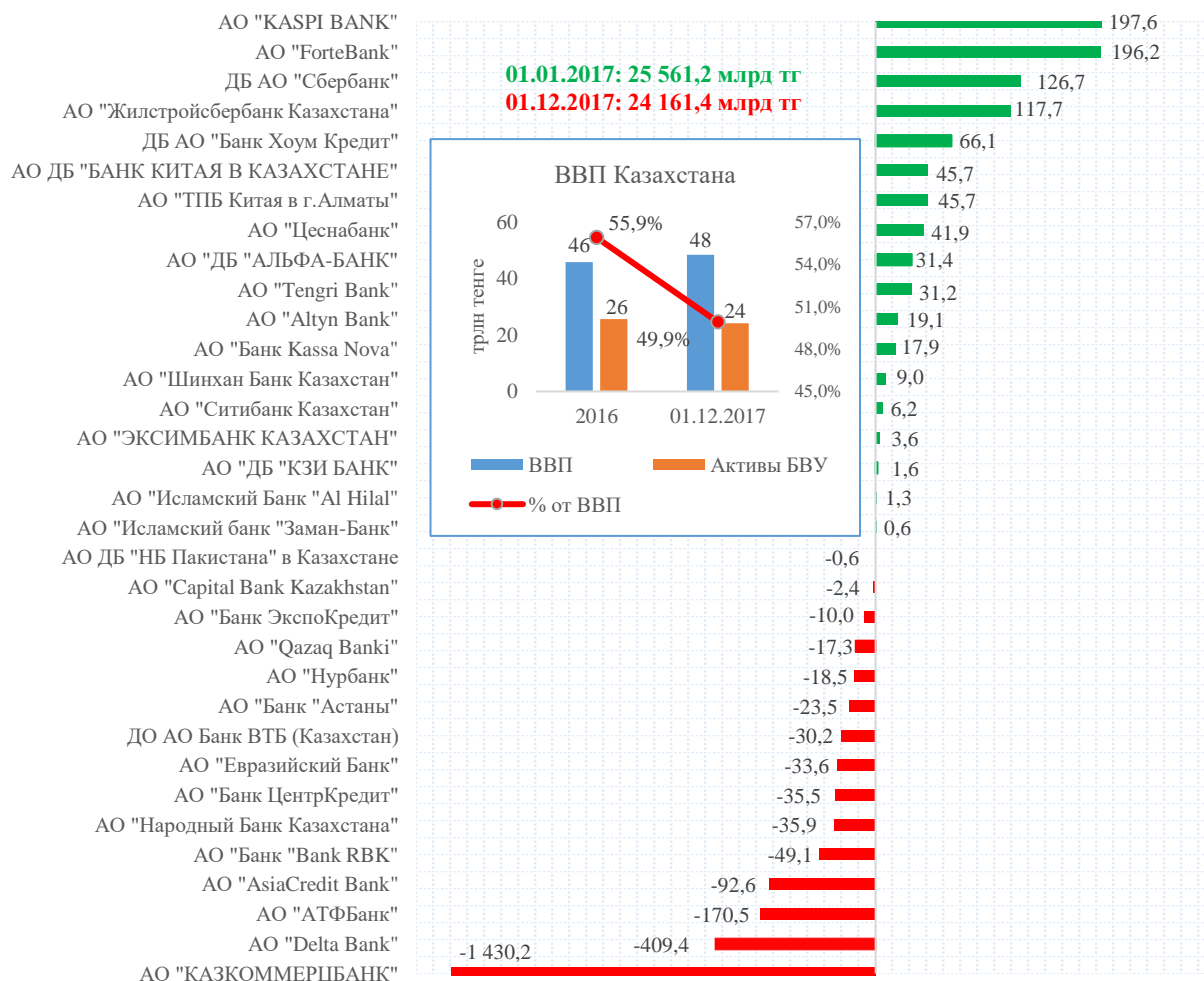
В ноябре национальная валюта по отношению к доллару США укрепилась на 1,0%, с 334,71 до 331,22 тенге за доллар, что не оказало существенного влияния на тенговую стоимость валютных активов и обязательств. По данным НБРК долларизация депозитов снизилась на конец ноября до 48,6% (месяцем ранее 49,4%), а доля кредитов в иностранной валюте равна 27,0% (27,3%).

В ноябре наибольшее снижение активов среди действующих БВУ показал Евразийский Банк (-106,1 млрд тенге), опустившись с девятого на 10-ое место по размеру активов. При этом рост активов Народного Банка был самым существенным в ноябре (+93,7 млрд тенге).

В то же время в лидеры по росту активов с начала года вышел Kaspi Bank, который увеличил свой ссудный портфель на 140,6 млрд тенге. Указанный рост в основном обеспечен выдачей необеспеченных ссуд физическим лицам по кредитным картам (массовая розница). Вместе с тем, лидером по снижению активов с начала года по-прежнему остается Qazkom, в ноябре активы банка увеличились на 39,9 млрд тенге. При этом суммарное снижение/переоценка активов банка по итогам января-ноября 2017 года составило 1,43 трлн тенге. Напоминаем, в июле был погашен займ БТА на сумму 2,3 трлн тенге.

<sup>1</sup> предварительные расчеты АФК

Изменение активов в абс. выражении  
(01.01.2017 - 01.12.2017), млрд тенге





## Ссудный портфель

Кредитный портфель БВУ по итогам ноября уменьшился на 163,8 млрд тенге до 11,66 трлн тенге (снижение с начала года на 11,9% или 1,85 трлн тенге). Отмечаем, снижение совокупного ссудного портфеля происходит второй месяц подряд – в октябре кредитный портфель БВУ сократился на 81,4 млрд тенге после заметного роста в августе и сентябре (154,6 млрд тенге и 246,1 млрд, соответственно). Вместе с тем, без учета Qazkom, ссудный портфель БВУ страны по итогам января-ноября показал рост на 381,9 млрд тенге (+3,2%).

Несмотря на наблюдаемые позитивные тенденции, банковское кредитование ограничивают макроэкономические условия, а также дефицит качественных заемщиков. В подобных условиях наличие более привлекательных инструментов для размещения свободной ликвидности БВУ, таких как ноты НБРК, и инструменты денежного рынка KASE являются более привлекательными. Так, объем нот в обращении на конец ноября 2017 года превысил отметку 2,8 трлн тенге против 2,4 трлн тенге на начало года. Доходность нот за отчетный период снизилась с 11,87% до 9,25%, и при сохранении данной тенденции у банков будет больше мотивов к направлению свободных средств на кредитование.

В ноябре максимальное снижение ссудного портфеля наблюдалось у ForteBank (-12,5 млрд тенге), а максимальный рост у – Народного Банка (+58,5 млрд тенге), что позволило ему выйти на первую строчку лидеров по приросту ссудного портфеля с начала года. Далее следуют Сбербанк (+165,4 млрд тенге), Kaspi Bank (+140,6 млрд тенге) и ЖССБ (+116,1 млрд тенге). При этом максимальное снижение с начала года у Qazkom (-2,23 трлн тенге).

Доля всех кредитов с просрочкой платежей в системе за 11 месяцев 2017 года увеличилась с 12,2% до 17,7% (2,4 трлн тенге). Кредиты с просрочкой платежей более чем 90 дней равны 1,36 трлн тенге или 9,96% всего ссудного портфеля. Сформированные провизии по системе составляют 2,19 трлн тенге, рост с начала года на 33,6%. Провизии растут на фоне признания банками проблемной задолженности на балансах.

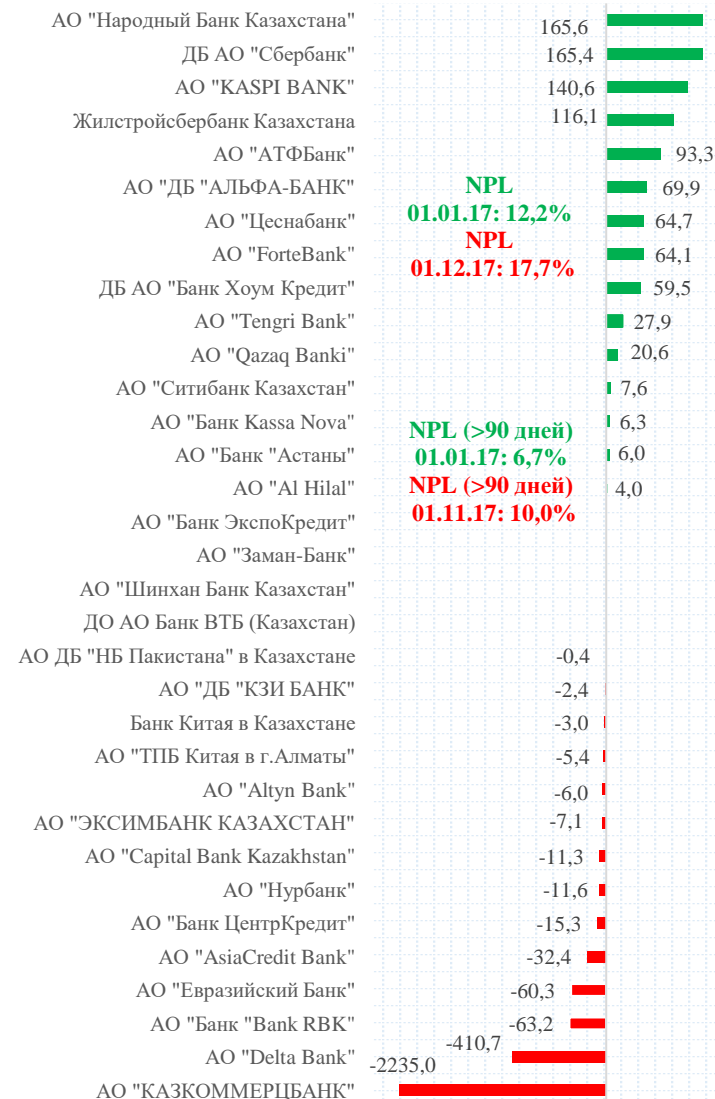
В январе-октябре было выдано кредитов на сумму 8,57 трлн тенге, что на 510,5 млрд тенге (6,3%) больше, чем за сопоставимый период 2016 года. При этом в октябре было выдано 945,4 млрд тенге против 1,02 трлн тенге в сентябре.

По данным НБРК совокупные кредиты экономике за ноябрь 2017 года сократились на 1,3% до 12,94 трлн тенге, из которых 64,8% приходится на займы юридических лиц. При этом доля кредитов в иностранной валюте за январь-ноябрь 2017 года уменьшилась с 32,6% до 27,0% (3,5 трлн тенге).

Таблица 1. Совокупные кредиты экономике, трлн тенге:

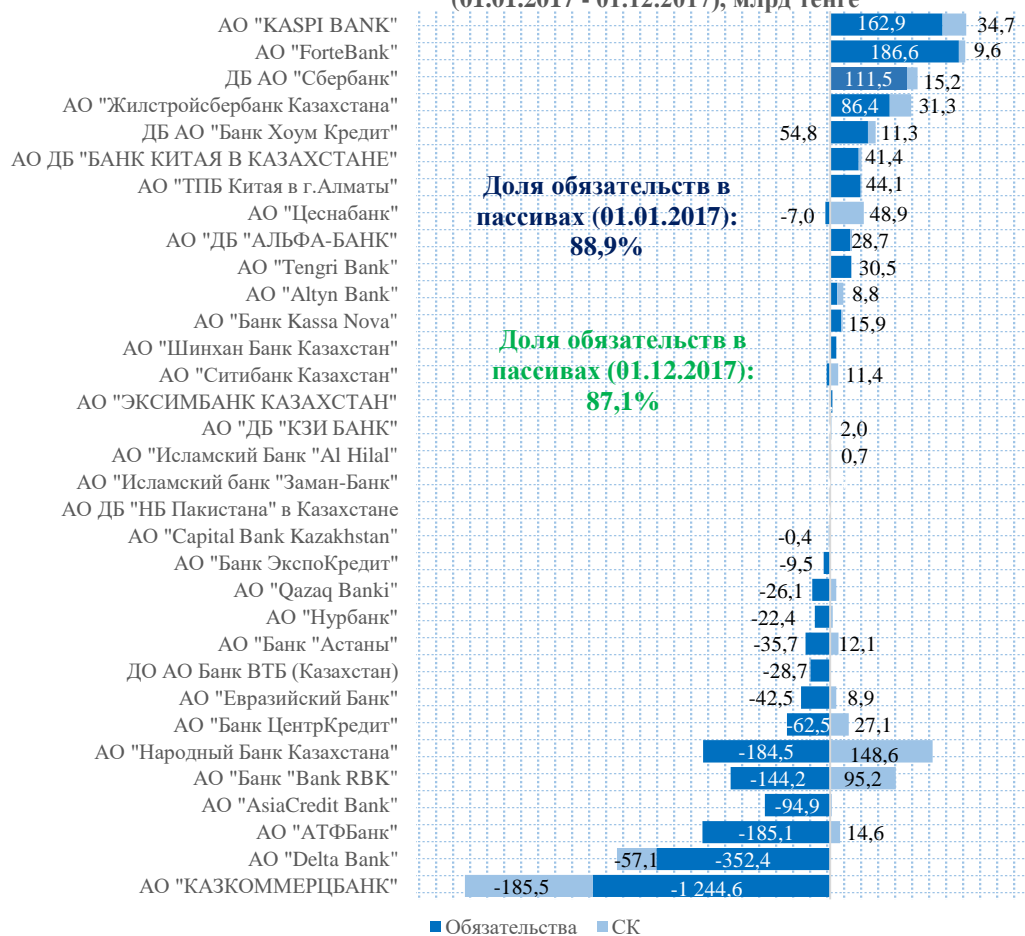
	11.16	12.16	01.17	02.17	03.17	04.17	05.17	06.17	07.17	08.17	09.17	10.17	11.17
в КЗТ	8,5	8,7	8,5	8,6	8,7	8,8	8,9	9	9,1	9,3	9,5	9,5	9,4
в инв.	4,3	4,2	4	3,8	3,8	3,8	3,7	3,7	3,7	3,8	3,7	3,6	3,5
ЮЛ	8,8	8,8	8,5	8,3	8,5	8,5	8,5	8,5	8,5	8,7	8,8	8,6	8,4
ФЛ	4,1	4	4	4	4	4,1	4,1	4,2	4,3	4,4	4,4	4,5	4,6
<b>Всего</b>	<b>12,8</b>	<b>12,9</b>	<b>12,5</b>	<b>12,4</b>	<b>12,5</b>	<b>12,6</b>	<b>12,6</b>	<b>12,7</b>	<b>12,8</b>	<b>13</b>	<b>13,2</b>	<b>13,1</b>	<b>12,9</b>
%, инв.	33,7	32,6	32	30,6	30,1	30,0	29,4	28,9	28,9	29,0	28,3	27,3	27,0

## Изменение ссудного портфеля в абс. выражении (01.01.2017 - 01.12.2017), млрд тенге





**Изменение пассивов в абсолютном выражении  
(01.01.2017 - 01.12.2017), млрд тенге**



**Обязательства и собственный капитал**

Совокупные обязательства банковского сектора РК в ноябре уменьшились на 189,9 млрд тенге до 21,06 трлн тенге (снижение с начала года 7,3% или 1,66 трлн тенге). Снижение обязательств банковского сектора в основном связано со сделкой по приобретению Qazkom Народным Банком (в рамках сделки ККБ погасил обязательства перед НБРК на 625,0 млрд тенге, а также перед «Самрук-Казына» на 41,0 млрд тенге). Без учета Qazkom обязательства БВУ с начала года показали снижение на 2,3%.

Наибольшее снижение обязательств в текущем году произошло у Qazkom – минус 1,24 трлн тенге или 28,3% всех обязательств банка. Далее следуют Delta Bank (-352,4 млрд тенге), АТФБанк (-185,1 млрд тенге) и Народный Банк (-184,5 млрд тенге). При этом наибольшее увеличение обязательств с начала года зафиксировано у ForteBank (+186,6 млрд тенге), Kaspi Bank (+162,9 млрд тенге) и Сбербанк (+111,5 млрд тенге).

В ноябре наибольшее снижение обязательств приходится на Ситибанк (-93,0 млрд тенге), далее следуют Bank RBK (-49,1 млрд тенге) и Altyn Bank (-42,9 млрд тенге). Лидером роста в ноябре оказался Банк Китая в Казахстане (+81,9 млрд тенге), также увеличить обязательства удалось Народному Банку (+81,4 млрд тенге) и Сбербанку (+81,1 млрд тенге).

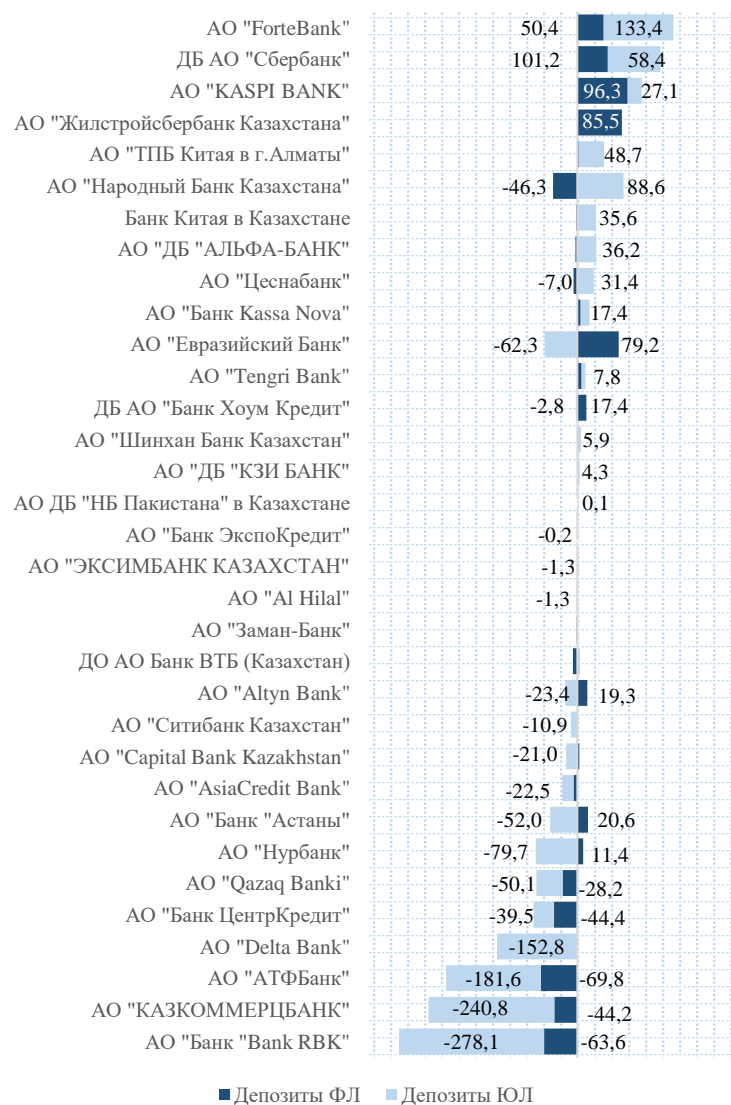
В то же время совокупный собственный капитал (СК) банков с начала года увеличился на 261,1 млрд тенге (+9,2%) до 3,1 трлн тенге. При этом около 90% увеличения приходится на последние два месяца: рост в ноябре составил 98,4 млрд тенге против 135,0 млрд тенге в октябре.

Лидерами по приросту в ноябре стали Банк RBK (+79,4 млрд тенге), Казкоммерцбанк (+70,2 млрд тенге) и Банк ЦентрКредит (+18,5 млрд тенге). Без учета ККБ (-185,5 млрд тенге с начала года), прирост СК банков за январь-ноябрь составил 446,4 млрд тенге или 18,8%.

Доля обязательств в совокупных пассивах на 1 ноября 2017 года составила 87,1% (-0,5%).



**Изменение депозитов в абсолютном выражении (01.01.2017 - 01.12.2017), млрд тенге**



**Депозиты**

Сокращение совокупного депозитного портфеля замедлилось. Если в октябре совокупный депозитный портфель БВУ уменьшился на 320,9 млрд тенге, то снижение в ноябре составило 266,6 млрд тенге. При этом с начала года депозитный портфель БВУ сократился на 546,1 млрд тенге (-3,2%) до 15,72 трлн тенге. В прошлом месяце депозиты населения сократились на 57,8 млрд тенге (с начала года рост на 1,7% или 131,5 млрд тенге), а корпоративные вклады уменьшились на 208,8 млрд тенге (с начала года снижение на 7,2% или 677,6 млрд тенге).

Депозитные портфели трех банков продемонстрировали снижение более чем на 200 млрд тенге в текущем году: АТФБанк (-251,5 млрд тенге), Qazkom (-285,0 млрд тенге) и Bank RBK (-341,7 млрд тенге). При этом максимальное снижение вкладов юридических лиц приходится на Bank RBK (-278,1 млрд тенге), а физических - на АТФБанк (-69,8 млрд тенге).

ForteBank остается лидером по приросту совокупного депозитного портфеля - с начала года вклады увеличились на 183,8 млрд тенге. Банк также удерживает лидерство по росту портфеля корпоративных клиентов (+133,4 млрд тенге). Тем временем максимальный рост депозитной базы физических лиц у Kaspi Bank (+96,3 млрд тенге). Далее следуют ЖССБ (+85,5 млрд тенге) и Сбербанк (+58,4 млрд тенге).

Из интересных тенденций ноября можно выделить ощутимый рост совокупных депозитов у Банка Китая в Казахстане (+58%), Шинхан Банк Казахстан (+64%) и ТПБ Китая в Алматы (+67%). При этом максимальное уменьшение депозитного портфеля физических лиц в ноябре у Народного Банка (-45,6 млрд тенге), а наибольший рост у Евразийского Банка (+26,0 млрд тенге). В то же время максимальное уменьшение корпоративных вкладов в ноябре приходится на Bank RBK (-65,4 млрд тенге), а наибольший рост на Народный Банк (+123,3 млрд тенге).

Согласно данным НБРК, совокупные депозиты во всех депозитных организациях за ноябрь снизились на 382,6 млрд тенге и составляют 17,66 трлн тенге (-2,8% или 498,9 млрд тенге с начала года). В ноябре депозиты в тенге сократились на 0,6% до 9,07 трлн тенге, а депозиты в иностранной валюте уменьшились на 3,7% до 8,59 трлн тенге. Долларизация совокупных депозитов снизилась до 48,6%.

**Таблица 2. Совокупные депозиты в депозитных организациях, трлн тенге:**

	11.16	12.16	01.17	02.17	03.17	04.17	05.17	06.17	07.17	08.17	09.17	10.17	11.17
в КЗТ	7,9	8,2	8,2	8,3	8,9	9,1	9,2	9	9,1	8,8	9,6	9,1	9,1
ФЛ	2,7	3,0	3,0	3,1	3,1	3,3	3,4	3,5	3,6	3,5	3,5	3,5	3,6
ЮЛ	5,2	5,3	5,2	5,2	5,7	5,8	5,8	5,5	5,5	5,3	6,1	5,6	5,4
в инв.	10,2	9,9	9,2	8,8	8,8	8,7	8,5	8,8	8,6	8,9	9,1	8,9	8,6
ФЛ	4,9	4,9	4,6	4,4	4,4	4,2	4,2	4,3	4,4	4,6	4,6	4,5	4,3
ЮЛ	5,3	5,1	4,6	4,4	4,4	4,4	4,4	4,6	4,2	4,3	4,5	4,4	4,3
Всего	18,2	18,2	17,5	17,0	17,6	17,7	17,7	17,9	17,6	17,7	18,7	18,0	17,7
доля в инв.,%	56,4	54,6	52,9	51,5	49,8	48,8	48,2	49,5	48,6	50,3	48,7	49,4	48,6



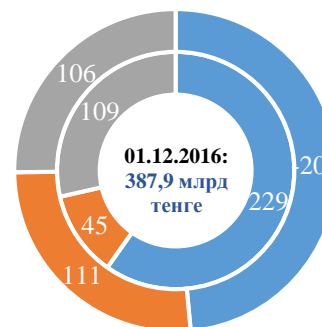
## Рентабельность<sup>1</sup>

Совокупная чистая прибыль<sup>2</sup> банковского сектора за отчетный период составила 12,6 млрд тенге, тогда как за аналогичный период прошлого года она составляла 387,9 млрд тенге. При этом без учета ККБ, убыток которого составляет 397,0 млрд тенге, прибыль банковского сектора составила 409,6 млрд тенге (рост на 41%). С учетом сдержанной динамики кредитования многие банки по-прежнему поддерживают рентабельность благодаря денежному рынку и портфелю инвестиционных ценных бумаг (ноты НБРК, авторепо ГЦБ, валютные свопы).

Основной прирост чистой прибыли в абсолютном выражении был обеспечен Народным Банком (134,0 млрд тенге), Kaspi Bank (52,3 млрд тенге) и Цеснабанком (46,9 млрд тенге). В то же время банки, участвующие в Программе по повышению устойчивости финансового сектора, могут признать до 60% полученной ликвидности как прибыль от переоценки по справедливой стоимости, что уже сделали Евразийский, Цеснабанк и БЦК. Данная прибыль учитывается в собственном капитале банков.

## Чистая прибыль БВУ

на 01.12.2017:  
12,6 млрд тенге

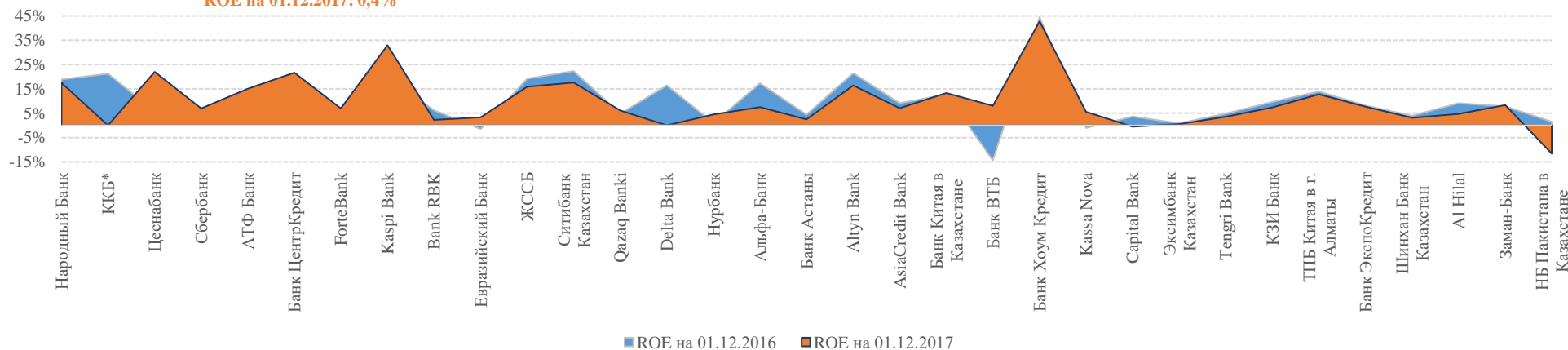


ROA на 01.12.2016: 1,5%  
ROA на 01.12.2017: 0,1%

■ I дивизион ■ II дивизион ■ III дивизион

## ROE

ROE на 01.12.2016: 13,7%  
ROE на 01.12.2017: 0,4%



■ ROE на 01.12.2016 ■ ROE на 01.12.2017

<sup>1</sup> Показатели рентабельности активов (ROA) и капитала (ROE) рассчитываются накопленным итогом (не в %-х годовых) и являются неусредненными (берется отношение прибыли к активам и капиталу на конец периода).

<sup>2</sup> Показатель рассчитывается на основании данных по превышению текущих доходов (расходов) над расходами (доходами) за минусом уплаченного налога на прибыль. Данные могут отличаться от информации, представленной в корпоративной (управленческой, аудиторской) отчетности БВУ.

\* Показатель ROE Казкоммерцбанка снизился до -137,5%.



Сведения об активах, обязательствах и собственном капитале БВУ Казахстана на 01.12.2017

Таблица 1. Изменение активов (млрд тенге):

	№	Наименование банка	Активы (А)		Ссудный портфель (СП)		%Δ		Δ в абс. выражении	
			01.01.2017	01.12.2017	01.01.2017	01.12.2017	А	СП	А	СП
I дивизион (активы: >1,5 трлн тенге)	1	АО "Народный Банк Казахстана"	4 890,1	4 854,2	2 369,0	2 534,6	-0,7%	7,0%	-35,9	165,6
	2	АО "КАЗКОММЕРЦБАНК"	4 869,4	3 439,2	3 703,8	1 468,7	-29,4%	-60,3%	-1 430,2	-2 235,0
	3	АО "Цеснабанк"	2 081,9	2 123,8	1 641,8	1 706,5	2,0%	3,9%	41,9	64,7
	4	ДБ АО "Сбербанк"	1 654,9	1 781,5	971,9	1 137,2	7,7%	17,0%	126,7	165,4
II дивизион (активы: 1,0 - 1,5 трлн тенге)	5	АО "АТФБанк"	1 371,2	1 200,7	710,5	803,9	-12,4%	13,1%	-170,5	93,3
	6	АО "Банк ЦентрКредит"	1 359,2	1 323,7	889,7	874,4	-2,6%	-1,7%	-35,5	-15,3
	7	АО "ForteBank"	1 218,4	1 414,6	515,0	579,1	16,1%	12,5%	196,2	64,1
	8	АО "KASPI BANK"	1 200,2	1 397,7	787,9	928,5	16,5%	17,8%	197,6	140,6
	9	АО "Банк "Bank RBK"	1 021,0	971,9	753,4	690,2	-4,8%	-8,4%	-49,1	-63,2
III дивизион (активы: <1,0 трлн тенге)	10	АО "Евразийский Банк"	996,6	963,0	690,8	630,5	-3,4%	-8,7%	-33,6	-60,3
	11	АО "Жилстройсбербанк Казахстана"	621,6	739,3	329,3	445,4	18,9%	35,2%	117,7	116,1
	12	АО "Ситибанк Казахстан"	584,6	590,8	79,0	86,6	1,1%	9,6%	6,2	7,6
	13	АО "Qazaq Banki"	446,6	429,3	318,1	338,7	-3,9%	6,5%	-17,3	20,6
	14	АО "Delta Bank"	409,4	0,0	410,7	0,0	-100,0%	-100,0%	-409,4	-410,7
	15	АО "Нурбанк"	402,9	384,4	223,3	211,7	-4,6%	-5,2%	-18,5	-11,6
	16	АО "ДБ "АЛЬФА-БАНК"	368,9	400,3	128,0	197,9	8,5%	54,6%	31,4	69,9
	17	АО "Банк "Астаны"	363,6	340,0	182,0	187,9	-6,5%	3,3%	-23,5	6,0
	18	АО "Altyn Bank"	362,6	381,6	108,7	102,7	5,3%	-5,5%	19,1	-6,0
	19	АО "AsiaCredit Bank"	253,7	161,1	128,6	96,2	-36,5%	-25,2%	-92,6	-32,4
	20	АО ДБ "БАНК КИТАЯ В КАЗАХСТАНЕ"	208,0	253,7	12,5	9,5	22,0%	-23,8%	45,7	-3,0
	21	ДО АО Банк ВТБ (Казахстан)	185,9	155,8	77,7	77,4	-16,2%	-0,5%	-30,2	-0,4
	22	ДБ АО "Банк Хоум Кредит"	144,5	210,6	121,3	180,8	45,7%	49,0%	66,1	59,5
	23	АО "Банк Kassa Nova"	98,6	116,5	64,8	71,1	18,2%	9,8%	17,9	6,3
	24	АО "Capital Bank Kazakhstan"	91,6	89,1	72,3	61,0	-2,7%	-15,7%	-2,4	-11,3
	25	АО "ЭКСИМБАНК КАЗАХСТАН"	79,4	83,0	56,2	49,1	4,5%	-12,7%	3,6	-7,1
	26	АО "Tengri Bank"	71,4	102,6	54,3	82,3	43,7%	51,4%	31,2	27,9
	27	АО "ДБ "КЗИ БАНК"	57,6	59,2	42,5	40,0	2,8%	-5,7%	1,6	-2,4
	28	АО "ТПБ Китая в г. Алматы"	51,7	97,3	34,1	28,7	88,4%	-15,9%	45,7	-5,4
	29	АО "Банк ЭкспоКредит"	31,5	21,5	0,1	0,1	-31,7%	-17,3%	-10,0	0,0
	30	АО "Шинхан Банк Казахстан"	22,9	31,9	12,5	12,3	39,4%	-1,3%	9,0	-0,2
	31	АО "Исламский Банк "Al Hilal"	21,2	22,5	3,8	7,8	6,0%	107,1%	1,3	4,0
	32	АО "Исламский банк "Заман-Банк"	14,5	15,1	12,8	12,7	4,4%	-1,2%	0,6	-0,2
33	АО ДБ "НБ Пакистана" в Казахстане	5,7	5,1	4,5	4,2	-9,9%	-8,0%	-0,6	-0,4	
	Итого:		25 561,2	24 161,4	15 510,8	13 657,7	-5,5%	-11,9%	-1 399,8	-1 853,2



Таблица 2. Изменение NPL (% от ссудного портфеля):

	№	Наименование банка	NPL		NPL > 90		%Δ	
			01.01.2017	01.12.2017	01.01.2017	01.12.2017	NPL	NPL > 90
I дивизион (активы: >1,5 трлн тенге)	1	АО "Народный Банк Казахстана"	11,2%	11,5%	8,6%	7,7%	0,4%	-0,9%
	2	АО "КАЗКОММЕРЦБАНК"	12,7%	37,7%	6,3%	34,2%	25,0%	27,8%
	3	АО "Цеснабанк"	5,1%	6,1%	4,2%	4,4%	1,0%	0,2%
	4	ДБ АО "Сбербанк"	17,9%	12,4%	9,2%	6,7%	-5,5%	-2,5%
II дивизион (активы: 1,0 - 1,5 трлн тенге)	5	АО "АТФБанк"	19,1%	32,0%	12,1%	14,0%	12,9%	1,9%
	6	АО "Банк ЦентрКредит"	20,1%	21,2%	8,9%	7,8%	1,0%	-1,2%
	7	АО "ForteBank"	11,6%	15,4%	7,5%	7,2%	3,8%	-0,3%
	8	АО "KASPI BANK"	14,6%	13,9%	8,7%	8,0%	-0,7%	-0,8%
	9	АО "Банк "Bank RBK"	11,3%	42,3%	4,2%	7,7%	30,9%	3,5%
III дивизион (активы: <1,0 трлн тенге)	10	АО "Евразийский Банк"	14,5%	18,2%	7,9%	9,7%	3,8%	1,8%
	11	АО "Жилстройсбербанк Казахстана"	1,9%	1,6%	0,4%	0,3%	-0,2%	-0,1%
	12	АО "Ситибанк Казахстан"	0,0%	0,0%	0,0%	0,0%	0,0%	0,0%
	13	АО "Qazaq Banki"	12,9%	18,1%	2,8%	5,6%	5,2%	2,8%
	14	АО "Delta Bank"	9,2%	0,0%	0,3%	0,0%	-9,2%	-0,3%
	15	АО "Нурбанк"	11,5%	13,4%	6,9%	6,8%	1,8%	-0,2%
	16	АО "ДБ "АЛЬФА-БАНК"	12,6%	13,1%	7,6%	8,9%	0,5%	1,4%
	17	АО "Банк "Астаны"	14,6%	19,5%	4,0%	4,0%	4,9%	0,0%
	18	АО "Altyn Bank"	2,8%	2,7%	1,7%	1,9%	-0,1%	0,2%
	19	АО "AsiaCredit Bank"	12,2%	34,6%	8,3%	8,9%	22,4%	0,6%
	20	АО ДБ "БАНК КИТАЯ В КАЗАХСТАНЕ"	1,9%	8,5%	1,9%	8,1%	6,6%	6,2%
	21	ДО АО Банк ВТБ (Казахстан)	22,6%	17,1%	16,1%	13,7%	-5,6%	-2,4%
	22	ДБ АО "Банк Хоум Кредит"	9,1%	8,1%	4,7%	3,4%	-1,0%	-1,3%
	23	АО "Банк Kassa Nova"	4,5%	11,3%	2,9%	7,0%	6,7%	4,1%
	24	АО "Capital Bank Kazakhstan"	6,7%	12,4%	5,1%	6,6%	5,7%	1,5%
	25	АО "ЭКСИМБАНК КАЗАХСТАН"	2,2%	7,0%	2,1%	0,7%	4,8%	-1,4%
	26	АО "Tengri Bank"	12,6%	4,3%	1,5%	1,4%	-8,3%	-0,1%
	27	АО "ДБ "КЗИ БАНК"	10,4%	10,5%	4,2%	3,2%	0,2%	-0,9%
	28	АО "ТПБ Китая в г. Алматы"	0,0%	0,0%	0,0%	0,0%	0,0%	0,0%
	29	АО "Банк ЭкспоКредит"	2,2%	0,0%	0,0%	0,0%	-2,2%	0,0%
	30	АО "Шинхан Банк Казахстан"	3,9%	5,9%	3,7%	4,4%	2,0%	0,7%
	31	АО "Исламский Банк "Al Hilal"	0,0%	0,0%	0,0%	0,0%	0,0%	0,0%
	32	АО "Исламский банк "Заман-Банк"	44,9%	47,2%	1,0%	0,7%	2,4%	-0,3%
	33	АО ДБ "НБ Пакистана" в Казахстане	33,1%	33,8%	32,8%	33,8%	0,7%	1,0%
	34	Итого:	12,2%	17,7%	6,7%	10,0%	5,5%	3,2%





Таблица 3. Изменение обязательств и собственного капитала (млрд тенге):

	№	Наименование банка	Обязательства (О)		Собственный капитал (СК)		%Δ		Δ в абс. выражении	
			01.01.2017	01.12.2017	01.01.2017	01.12.2017	О	СК	О	СК
I дивизион (активы: >1,5 трлн тенге)	1	АО "Народный Банк Казахстана"	4 273,9	4 089,4	616,2	764,8	-4,3%	24,1%	-184,5	148,6
	2	АО "КАЗКОММЕРЦБАНК"	4 395,1	3 150,5	474,3	288,8	-28,3%	-39,1%	-1244,6	-185,5
	3	АО "Цеснабанк"	1 917,3	1 910,4	164,6	213,5	-0,4%	29,7%	-7,0	48,9
	4	ДБ АО "Сбербанк"	1 506,9	1 618,4	147,9	163,1	7,4%	10,2%	111,5	15,2
II дивизион (активы: 1,0 - 1,5 трлн тенге)	5	АО "АТФБанк"	1 290,7	1 105,6	80,5	95,1	-14,3%	18,1%	-185,1	14,6
	6	АО "Банк ЦентрКредит"	1 260,5	1 198,0	98,7	125,7	-5,0%	27,4%	-62,5	27,1
	7	АО "ForteBank"	1 041,5	1 228,1	176,9	186,5	17,9%	5,4%	186,6	9,6
	8	АО "KASPI BANK"	1 076,5	1 239,4	123,7	158,3	15,1%	28,0%	162,9	34,7
	9	АО "Банк "Bank RBK"	938,8	794,5	82,2	177,4	-15,4%	115,7%	-144,2	95,2
III дивизион (активы: <1,0 трлн тенге)	10	АО "Евразийский Банк"	902,5	860,0	94,1	103,0	-4,7%	9,4%	-42,5	8,9
	11	АО "Жилстройсбербанк Казахстана"	501,7	588,1	119,9	151,2	17,2%	26,1%	86,4	31,3
	12	АО "Ситибанк Казахстан"	463,2	458,0	121,4	132,9	-1,1%	9,4%	-5,2	11,4
	13	АО "Qazaq Banki"	407,9	381,8	38,7	47,4	-6,4%	22,6%	-26,1	8,7
	14	АО "Delta Bank"	352,4	0,0	57,1	0,0	-100,0%	-100,0%	-352,4	-57,1
	15	АО "Нурбанк"	354,5	332,2	48,3	52,3	-6,3%	8,1%	-22,4	3,9
	16	АО "ДБ "АЛЬФА-БАНК"	315,6	344,3	53,3	56,0	9,1%	5,1%	28,7	2,7
	17	АО "Банк "Астаны"	331,0	295,4	32,5	44,7	-10,8%	37,3%	-35,7	12,1
	18	АО "Altyn Bank"	318,2	328,5	44,4	53,1	3,2%	19,8%	10,3	8,8
	19	АО "AsiaCredit Bank"	230,7	135,8	23,0	25,3	-41,1%	10,1%	-94,9	2,3
	20	АО ДБ "БАНК КИТАЯ В КАЗАХСТАНЕ"	180,7	222,1	27,4	31,6	22,9%	15,6%	41,4	4,3
	21	ДО АО Банк ВТБ (Казахстан)	168,7	140,1	17,2	15,7	-17,0%	-8,7%	-28,7	-1,5
	22	ДБ АО "Банк Хоум Кредит"	108,3	163,1	36,2	47,5	50,6%	31,2%	54,8	11,3
	23	АО "Банк Kassa Nova"	85,9	101,8	12,7	14,7	18,6%	15,7%	15,9	2,0
	24	АО "Capital Bank Kazakhstan"	70,8	70,4	20,8	18,7	-0,5%	-10,1%	-0,4	-2,1
	25	АО "ЭКСИМБАНК КАЗАХСТАН"	64,1	67,1	15,4	15,9	4,8%	3,4%	3,1	0,5
	26	АО "Tengri Bank"	49,0	79,5	22,4	23,1	62,2%	3,1%	30,5	0,7
	27	АО "ДБ "КЗИ БАНК"	34,2	33,9	23,3	25,3	-1,0%	8,4%	-0,3	2,0
	28	АО "ТПБ Китая в г. Алматы"	34,5	78,6	17,1	18,7	127,7%	9,2%	44,1	1,6
	29	АО "Банк ЭкспоКредит"	20,5	11,0	11,1	10,5	-46,3%	-4,8%	-9,5	-0,5
	30	АО "Шинхан Банк Казахстан"	10,3	19,0	12,6	12,9	83,9%	2,9%	8,7	0,4
	31	АО "Исламский Банк "Al Hilal"	6,6	7,2	14,6	15,3	8,3%	5,0%	0,6	0,7
	32	АО "Исламский банк "Заман-Банк"	2,7	2,4	11,7	12,7	-11,4%	8,1%	-0,3	1,0
	33	АО ДБ "НБ Пакистана" в Казахстане	0,9	0,8	4,8	4,3	-7,1%	-10,4%	-0,1	-0,5
		35	Итого:	22 716,3	21 055,4	2 844,9	3 106,0	-7,3%	9,2%	-1 660,9



Таблица 4. Изменение депозитного портфеля (млрд тенге):

	№	Наименование банка	Депозиты физ.лиц (ФЛ)		Депозиты юр.лиц (ЮЛ)		%Δ		Δ в абс. выражении	
			01.01.2017	01.12.2017	01.01.2017	01.12.2017	ФЛ	ЮЛ	ФЛ	ЮЛ
I дивизион (активы: >1,5 трлн тенге)	1	АО "Народный Банк Казахстана"	1 633,8	1 587,5	1 815,7	1 904,3	-2,8%	4,9%	-46,3	88,6
	2	АО "КАЗКОММЕРЦБАНК"	1 393,6	1 349,4	1 470,1	1 229,2	-3,2%	-16,4%	-44,2	-240,8
	3	АО "Цеснабанк"	679,4	672,4	855,9	887,3	-1,0%	3,7%	-7,0	31,4
	4	ДБ АО "Сбербанк"	627,8	686,1	526,4	627,7	9,3%	19,2%	58,4	101,2
II дивизион (активы: 1,0 - 1,5 трлн тенге)	5	АО "АТФБанк"	410,8	341,0	639,2	457,6	-17,0%	-28,4%	-69,8	-181,6
	6	АО "Банк ЦентрКредит"	551,9	507,6	469,6	430,2	-8,0%	-8,4%	-44,4	-39,5
	7	АО "ForteBank"	408,4	458,8	456,7	590,0	12,4%	29,2%	50,4	133,4
	8	АО "KASPI BANK"	738,4	834,7	70,5	97,7	13,0%	38,5%	96,3	27,1
	9	АО "Банк "Bank RBK"	210,5	146,8	564,1	286,0	-30,2%	-49,3%	-63,6	-278,1
III дивизион (активы: <1,0 трлн тенге)	10	АО "Евразийский Банк"	293,9	373,0	360,3	298,0	26,9%	-17,3%	79,2	-62,3
	11	АО "Жилстройсбербанк Казахстана"	410,6	496,1	0,0	0,0	20,8%	0,0	85,5	0,0
	12	АО "Ситибанк Казахстан"	5,7	4,6	434,9	424,0	-19,4%	-2,5%	-1,1	-10,9
	13	АО "Qazaq Banki"	106,0	77,8	225,8	175,7	-26,6%	-22,2%	-28,2	-50,1
	14	АО "Delta Bank"	1,2	0,0	152,8	0,0	-100,0%	-100,0%	-1,2	-152,8
	15	АО "Нурбанк"	86,0	97,4	189,9	110,2	13,3%	-42,0%	11,4	-79,7
	16	АО "ДБ "АЛЬФА-БАНК"	83,6	80,2	117,6	153,8	-4,0%	30,7%	-3,3	36,2
	17	АО "Банк "Астаны"	43,7	64,3	247,5	195,5	47,2%	-21,0%	20,6	-52,0
	18	АО "Altyn Bank"	63,0	82,3	230,8	207,4	30,6%	-10,1%	19,3	-23,4
	19	АО "AsiaCredit Bank"	53,2	46,1	57,4	35,0	-13,3%	-39,1%	-7,0	-22,5
	20	АО ДБ "БАНК КИТАЯ В КАЗАХСТАНЕ"	4,4	2,0	171,4	206,9	-56,1%	20,8%	-2,5	35,6
	21	ДО АО Банк ВТБ (Казахстан)	37,6	29,0	48,4	53,7	-22,8%	11,0%	-8,6	5,3
	22	ДБ АО "Банк Хоум Кредит"	32,9	50,2	33,6	30,8	52,8%	-8,4%	17,4	-2,8
	23	АО "Банк Kassa Nova"	10,9	17,1	52,6	70,0	56,3%	33,1%	6,2	17,4
	24	АО "Capital Bank Kazakhstan"	4,9	8,4	46,6	25,6	72,8%	-45,1%	3,5	-21,0
	25	АО "ЭКСИМБАНК КАЗАХСТАН"	0,2	1,3	32,7	31,4	497,9%	-4,0%	1,1	-1,3
	26	АО "Tengri Bank"	4,2	12,0	37,6	45,4	189,1%	20,8%	7,9	7,8
	27	АО "ДБ "КЗИ БАНК"	5,2	5,1	14,5	18,7	-1,7%	29,6%	-0,1	4,3
	28	АО "ТПБ Китая в г. Алматы"	2,1	4,7	14,7	63,4	121,3%	331,8%	2,5	48,7
	29	АО "Банк ЭкспоКредит"	0,0	0,0	10,7	10,6	37,3%	-1,5%	0,0	-0,2
	30	АО "Шинхан Банк Казахстан"	1,5	2,4	6,5	12,4	53,4%	92,0%	0,8	5,9
	31	АО "Исламский Банк "Al Hilal"	0,3	0,5	5,4	4,0	53,7%	-24,9%	0,2	-1,3
	32	АО "Исламский банк "Заман-Банк"	1,5	0,0	0,8	0,4	-98,8%	-44,7%	-1,5	-0,3
	33	АО ДБ "НБ Пакистана" в Казахстане	0,4	0,3	0,2	0,2	-33,8%	61,3%	-0,1	0,1
		Итого:	7 907,8	8 039,4	9 360,8	8 683,2	1,7%	-7,2%	131,5	-677,6



Таблица 5. Показатели чистой прибыли (млрд тенге):

	№	Наименование банка	Чистая прибыль (ЧП)		ROA		ROE		%Δ		Δ в абс. ЧП
			01.12.2016	01.12.2017	01.12.2016	01.12.2017	01.12.2016	01.12.2017	ROA	ROE	
I дивизион (активы: >1,5 трлн тенге)	1	АО "Народный Банк Казахстана"	114,2	134,0	2,5%	2,8%	18,9%	17,5%	0,3%	-1,4%	19,8
	2	АО "КАЗКОММЕРЦБАНК"	97,9	-397,0	1,9%	-11,5%	21,3%	-137,5%	-13,4%	-158,8%	-495,0
	3	АО "Цеснабанк"	9,6	46,9	0,5%	2,2%	5,9%	22,0%	1,7%	16,1%	37,3
	4	ДБ АО "Сбербанк"	7,0	11,4	0,5%	0,6%	4,8%	7,0%	0,2%	2,2%	4,4
II дивизион (активы: 1,0 - 1,5 трлн тенге)	5	АО "АТФБанк"	3,7	14,3	0,3%	1,2%	4,6%	15,1%	0,9%	10,5%	10,6
	6	АО "Банк ЦентрКредит"	2,5	27,3	0,2%	2,1%	2,8%	21,7%	1,9%	19,0%	24,8
	7	АО "ForteBank"	7,6	13,1	0,6%	0,9%	4,3%	7,0%	0,3%	2,7%	5,5
	8	АО "KASPI BANK"	25,7	52,3	2,2%	3,7%	20,1%	33,0%	1,6%	12,9%	26,6
	9	АО "Банк "Bank RBK"	5,1	4,1	0,5%	0,4%	6,2%	2,3%	-0,1%	-3,9%	-1,0
III дивизион (активы: <1,0 трлн тенге)	10	АО "Евразийский Банк"	-1,4	3,5	-0,1%	0,4%	-1,5%	3,4%	0,5%	4,9%	4,8
	11	АО "Жилстройсбербанк Казахстана"	22,4	24,0	3,7%	3,2%	19,3%	15,9%	-0,5%	-3,4%	1,6
	12	АО "Ситибанк Казахстан"	26,7	23,5	5,0%	4,0%	22,4%	17,7%	-1,1%	-4,7%	-3,2
	13	АО "Qazaq Banki"	1,7	2,9	0,4%	0,7%	4,9%	6,1%	0,3%	1,2%	1,2
	14	АО "Delta Bank"	10,5	0,0	2,1%	0,0%	16,4%	0,0%	-2,1%	-16,4%	-10,5
	15	АО "Нурбанк"	0,4	2,4	0,1%	0,6%	0,9%	4,5%	0,5%	3,6%	1,9
	16	АО "ДБ "АЛЬФА-БАНК"	9,7	4,2	2,6%	1,1%	17,3%	7,5%	-1,5%	-9,8%	-5,5
	17	АО "Банк "Астаны"	1,6	1,1	0,5%	0,3%	4,4%	2,5%	-0,2%	-1,9%	-0,4
	18	АО "Altyn Bank"	9,4	8,7	3,0%	2,3%	21,5%	16,5%	-0,7%	-5,0%	-0,7
	19	АО "AsiaCredit Bank"	2,0	1,8	0,8%	1,1%	9,1%	7,1%	0,3%	-2,1%	-0,2
	20	АО ДБ "БАНК КИТАЯ В КАЗАХСТАНЕ"	3,4	4,2	1,7%	1,7%	12,8%	13,4%	-0,1%	0,6%	0,8
	21	ДО АО Банк ВТБ (Казахстан)	-2,6	1,3	-1,4%	0,8%	-14,4%	8,0%	2,2%	22,4%	3,9
	22	ДБ АО "Банк Хоум Кредит"	15,1	20,3	11,1%	9,6%	44,5%	42,8%	-1,4%	-1,7%	5,2
	23	АО "Банк Kassa Nova"	-0,1	0,8	-0,1%	0,7%	-1,0%	5,6%	0,8%	6,7%	1,0
	24	АО "Capital Bank Kazakhstan"	0,8	-0,1	0,8%	-0,1%	3,6%	-0,5%	-0,9%	-4,1%	-0,8
	25	АО "ЭКСИМБАНК КАЗАХСТАН"	0,1	0,1	0,2%	0,1%	0,9%	0,5%	-0,1%	-0,3%	0,0
	26	АО "Tengri Bank"	1,1	0,8	1,3%	0,8%	4,8%	3,5%	-0,5%	-1,3%	-0,3
	27	АО "ДБ "КЗИ БАНК"	2,2	1,9	4,1%	3,2%	9,6%	7,4%	-0,9%	-2,2%	-0,3
	28	АО "ТПБ Китая в г.Алматы"	2,4	2,4	4,3%	2,5%	13,9%	12,8%	-1,8%	-1,1%	0,0
	29	АО "Банк ЭкспоКредит"	0,9	0,8	3,5%	3,8%	8,1%	7,7%	0,2%	-0,4%	-0,1
	30	АО "Шинхан Банк Казахстан"	0,5	0,4	2,4%	1,3%	4,0%	3,2%	-1,2%	-0,8%	-0,1
	31	АО "Исламский Банк "Al Hilal"	1,3	0,7	5,0%	3,2%	9,2%	4,7%	-1,8%	-4,4%	-0,6
	32	АО "Исламский банк "Заман-Банк"	0,9	1,1	6,4%	7,0%	7,9%	8,4%	0,6%	0,5%	0,1
33	АО ДБ "НБ Пакистана" в Казахстане	0,1	-0,5	1,2%	-9,8%	1,5%	-11,6%	-11,0%	-13,1%	-0,6	
	Итого:		387,9	12,6	1,5%	0,1%	13,7%	0,4%	-1,46%	-13,3%	-375,3



Таблица 6. Выполнение пруденциальных нормативов банками второго уровня на 1 ноября 2017 года:

								(тыс. тенге)		
	№ п/п	Наименование банков второго уровня	k1 <sup>1</sup> (min 0,055)	k2 <sup>2</sup> (min 0,08)	k3 <sup>3</sup> (min 0,25)	k4 <sup>4</sup> (min 0,3)	Выполнение валютной позиции Да/Нет	Выполнение норматива дост-ти мин размера собс. капитала Да/Нет	Выполнение пруденциальных нормативов*	
I дивизион (активы: >1,5 трлн тенге)	1	АО «Народный Банк Казахстана»	0,213	0,213	0,140	1,332	Да	Да	Да	
	2	АО «КАЗКОММЕРЦБАНК»	0,137	0,121	0,192	3,002	Да	Да	Да	
	3	АО «Цеснабанк»	0,108	0,173	0,123	1,076	Да	Да	Да	
	4	ДБ АО «Сбербанк»	0,120	0,129	0,230	1,354	Да	Да	Да	
II дивизион (активы: 1,0 - 1,5 трлн тенге)	5	АО «АТФБанк»	0,094	0,275	0,138	0,892	Да	Да	Да	
	6	АО «Банк ЦентрКредит»	0,091	0,156	0,117	1,142	Да	Да	Да	
	7	АО «ForteBank»	0,189	0,211	0,139	2,288	Да	Да	Да	
	8	АО «KASPI BANK»	0,111	0,170	0,085	5,716	Да	Да	Да	
	9	АО «Банк «Bank RBK»	0,090	0,087	0,250	0,052	Нет	Да	Нет	
III дивизион (активы: <1,0 трлн тенге)	10	АО «Евразийский Банк»	0,171	0,225	0,105	1,171	Да	Да	Да	
	11	АО «Жилстройсбербанк Казахстана»	0,541	0,541	0,095	23,353	Да	Да	Да	
	12	АО «Ситибанк Казахстан»	0,799	0,798	0,193	1,149	Да	Да	Да	
	13	АО «Qazaq Banki»	0,107	0,104	0,243	0,310	Да	Да	Да	
	14	АО «Delta Bank»	0,194	0,157	0,187	0,006	Нет	Да	Нет	
	15	АО «Нурбанк»	0,144	0,135	0,211	0,721	Да	Да	Да	
	16	АО «ДБ «АЛЬФА-БАНК»	0,180	0,180	0,178	1,705	Да	Да	Да	
	17	АО «Банк «Астаны»	0,114	0,112	0,243	0,320	Да	Да	Да	
	18	АО «Altyn Bank»	0,329	0,329	0,158	1,228	Да	Да	Да	
	19	АО «AsiaCredit Bank»	0,171	0,169	0,248	1,088	Да	Да	Да	
	20	АО ДБ «БАНК КИТАЯ В КАЗАХСТАНЕ»	1,688	1,688	0,045	1,333	Да	Да	Нет	
	21	ДО АО Банк ВТБ (Казахстан)	0,128	0,265	0,216	1,747	Да	Да	Да	
	22	ДБ АО «Банк Хоум Кредит»	0,149	0,149	0,036	19,168	Да	Да	Да	
	23	АО «Банк Kassa Nova»	0,150	0,196	0,123	2,702	Да	Да	Да	
	24	АО «Capital Bank Kazakhstan»	0,193	0,192	0,244	1,385	Да	Да	Да	
	25	АО «ЭКСИМБАНК КАЗАХСТАН»	0,167	0,182	0,257	1,063	Да	Да	Да	
	26	АО «Tengri Bank»	0,173	0,172	0,243	0,535	Да	Да	Да	
	27	АО «ДБ «КЗИ БАНК»	0,435	0,434	0,240	1,286	Да	Да	Да	
	28	АО «ТПБ Китая в г. Алматы»	0,841	0,833	0,214	2,009	Да	Да	Да	
	29	АО «Банк ЭкспоКредит»	2,017	2,017	0,062	2,074	Да	Да	Да	
	30	АО «Шинхан Банк Казахстан»	1,008	1,008	0,172	3,398	Да	Да	Да	
	31	АО «Исламский Банк «Al Hilal»	0,901	0,901	0,192	1,702	Да	Да	Да	
	32	АО «Заман-Банк»	0,765	0,765	0,205	1,139	Да	Да	Да	
	33	АО ДБ «НБ Пакистана» в Казахстане»	0,890	0,930	0,077	1,446	Да	Да	Да	

<sup>1</sup> Коэффициент достаточности собственного капитала

<sup>2</sup> Коэффициент достаточности собственного капитала

<sup>3</sup> Коэффициент максимального размера риска на одного заемщика, не связанного с банком особыми отношениями

<sup>4</sup> Коэффициент текущей ликвидности