



Активы

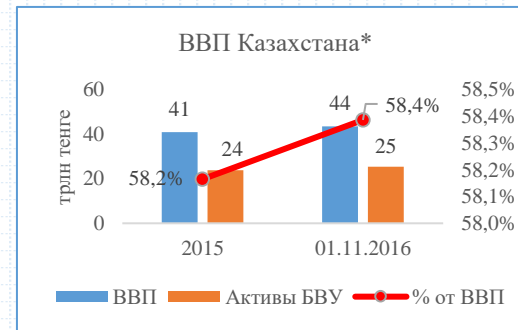
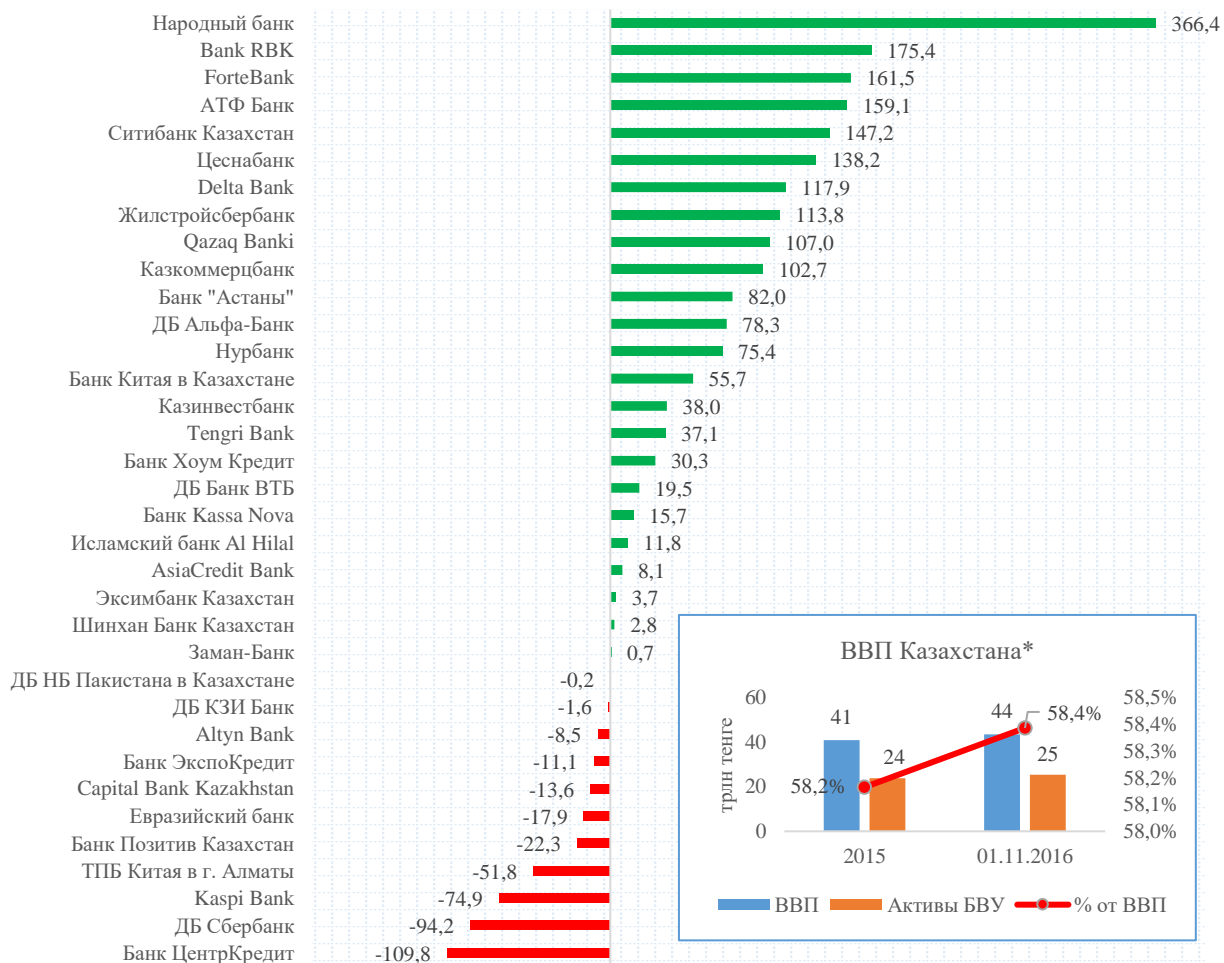
С начала года совокупные активы банковской системы увеличились на 1,6 трлн тенге или 6,9%, до 25,4 трлн тенге. Из данной суммы на первый¹ дивизион БВУ Казахстана приходится 513,1 млрд тенге или 31,2%. На второй² приходится 293,3 млрд тенге или 17,9%, в то время как на третий³ – 835,8 млрд тенге или 50,9%.

По итогам октября абсолютным лидером по приросту активов остается Народный Банк (+366,4 млрд тенге). Напомним, Народный Банк вышел на первое место по росту активов еще в прошлом месяце (+240,6 млрд тенге). Рост активов банка в несколько раз превышает показатели других участников рынка. Активы Народного Банка выросли благодаря активному фондированию с помощью депозитов, в то время как привлеченные средства направляются преимущественно на приобретение краткосрочных нот НБРК, размещение денег в репо, а также покупку производных финансовых инструментов.

Лидером по уменьшению совокупной стоимости активов по-прежнему остается АО «Банк ЦентрКредит» - снижение в октябре замедлилось, но остается существенным. Сокращение активов БЦК происходит на фоне существенного снижения ссудного портфеля и снижения обязательств банка (см. далее).

Ключевым источником фондирования банков в текущем году являются вклады юридических лиц. В то время как привлекаемые средства больше используются для межбанковского кредитования, покупки краткосрочных нот НБРК, операций на денежном рынке KASE, а также сделок с производными финансовыми инструментами. Реальный прирост совокупного ссудного портфеля представленных банков является отрицательным.

Изменение активов в абс. выражении (на 01.11.16), млрд тенге



¹ БВУ с активами свыше 1,5 трлн тенге (см. приложение к данному отчету).

² БВУ с активами в диапазоне 1,0 – 1,5 трлн тенге (см. приложение к данному отчету).

³ БВУ с активами до 1,0 трлн тенге (см. приложение к данному отчету).

*- данные по ВВП в 2016 году содержат внутреннюю оценку АФК. Данные рассчитаны на основании инфляции в 6,2% (по итогам десяти месяцев 2016 г.) и ожидаемого роста ВВП, близкого к нулевому, в 2016 г.



Ссудный портфель

Снижение ссудного портфеля БВУ за период январь-октябрь составило 0,2% или 28,8 млрд тенге. Указанный выше прирост активов был обеспечен за счет роста прочих статей БВУ, таких как финансовые инструменты и чистая ликвидность.

Максимальный прирост ссудного портфеля за рассматриваемый период наблюдается у АО «Казинвестбанк», портфель которого за девять месяцев увеличился на 99,0 млрд тенге. Ссудный портфель по сельскохозяйственному направлению вырос с 9,1 млрд тенге до 108,7 млрд тенге по итогам девяти месяцев (на основании корпоративной отчетности). Концентрация риска на указанный сегмент по данным финансовой отчетности увеличилась с 13% до 69%. Примечательно, что пассивы банка за отчетный период увеличились лишь на 38 млрд тенге согласно отчетности НБРК, в то время как по итогам девяти месяцев банк демонстрировал рост пассивов более чем на 150 млрд тенге, т.е. данный прирост был существенно нивелирован в октябре.

Максимальное сокращение ссудного портфеля наблюдается у Казкоммерцбанка - по итогам десяти месяцев ссудный портфель крупнейшего банка страны снизился на 169,7 млрд тенге. Напомним, рост активов ККБ в текущем году является положительным (+102,7 млрд тенге) и стал возможен благодаря привлечению новых вкладов, а также капитализации чистой прибыли в силу восстановления резервов по обесценению ссудного портфеля. Банк еще не предоставил корпоративную финансовую отчетность по итогам девяти месяцев, тем не менее, мы допускаем рост статей, связанных с портфелем ценных бумаг, а также прочих ликвидных активов.

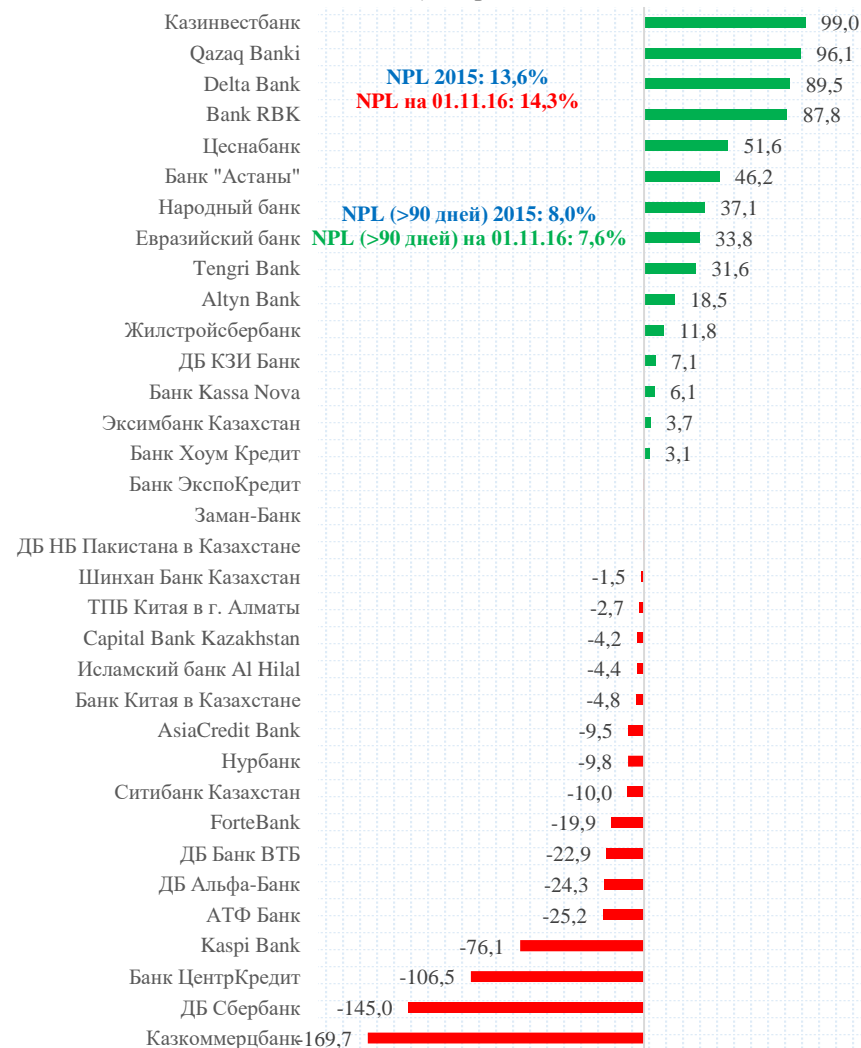
Доля всех кредитов с просрочкой платежей в системе выросла за десять месяцев с 13,6% до 14,3%. В то время как проблемные кредиты с просрочкой свыше 90 дней составляют 7,6% от совокупного ссудного портфеля (8,0% на начало года). Сформированные провизии по системе за отчетный период снизились на 58,4 млрд тенге, до 1 589,4 млрд тенге.

По данным НБРК совокупные кредиты экономике за период январь-октябрь увеличились на 0,8% (95,8 млрд тенге) до 12 770 млрд тенге, что может говорить о том, что увеличение кредитов экономике произошло благодаря программам, реализуемым через некоммерческие институты (в т.ч. организации национальных управляющих холдингов).

Таблица 1. Совокупные кредиты экономике, трлн тенге:

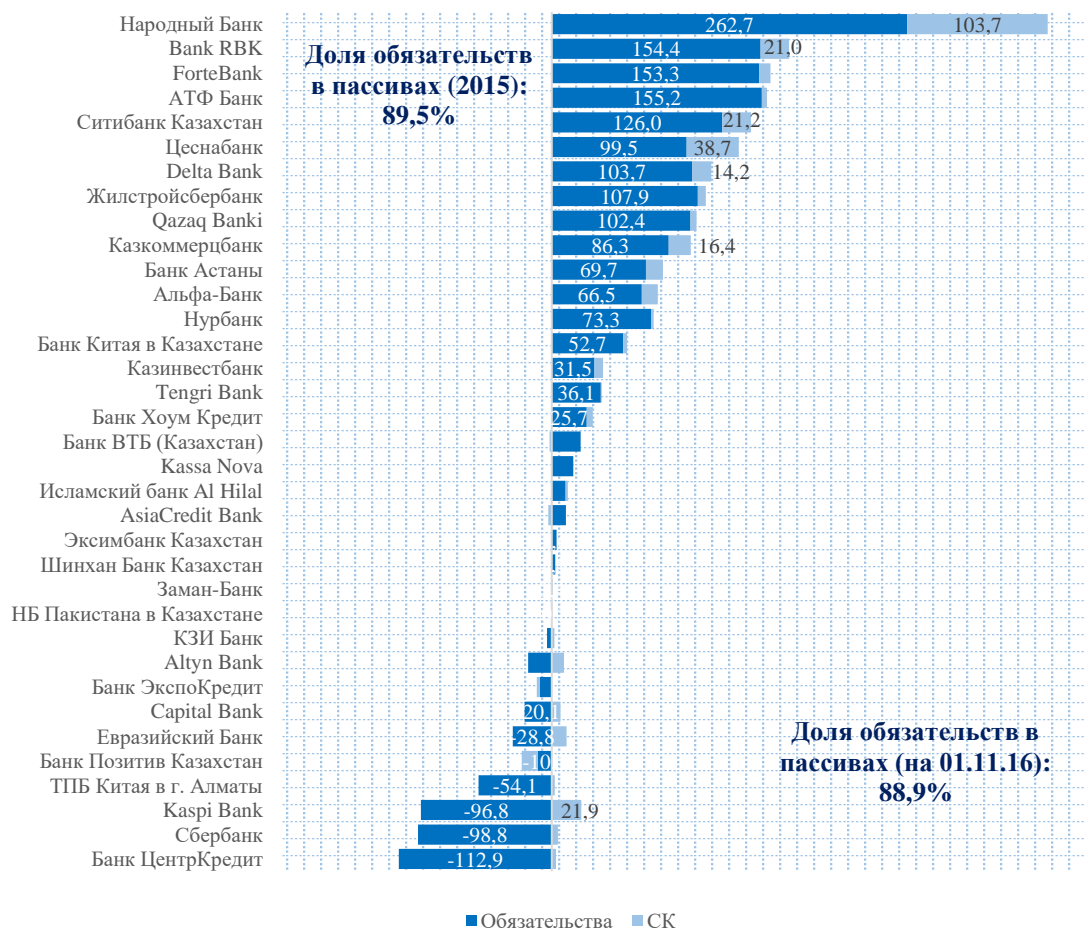
	12.15	01.16	02.16	03.16	04.16	05.16	06.16	07.16	08.16	09.16	10.16
в КЗТ	8,4	8,3	8,2	8,1	8,1	8,1	8,2	8,2	8,3	8,4	8,5
в инвалюте	4,3	4,5	4,4	4,4	4,2	4,3	4,3	4,5	4,4	4,3	4,2
ЮЛ	8,5	8,7	8,5	8,5	8,4	8,4	8,5	8,7	8,6	8,6	8,7
ФЛ	4,2	4,2	4,1	4,0	4,0	4,0	4,0	4,0	4,0	4,1	4,1
Всего	12,7	12,8	12,5	12,5	12,3	12,4	12,5	12,7	12,7	12,7	12,8
% в инвал.	33,7	35,4	34,8	35,1	34,1	34,8	34,5	35,3	34,4	33,6	33,1

Изменение ссудного портфеля в абс. выражении (на 01.11.16), млрд тенге





Изменение пассивов в абсолютном выражении (на 01.11.2016), млрд тенге



Обязательства и собственный капитал

Совокупные обязательства БВУ с начала года выросли на 1 318,6 млрд тенге или 6,2% до 22,6 трлн тенге. Собственный капитал увеличился на 323,4 млрд тенге или 13,0%, до 2,8 трлн тенге.

Как было отмечено ранее, ключевым источником формирования пассивов банков в абсолютном выражении в текущем году являются растущие обязательства – вклады клиентов-юридических лиц.

Наибольший рост обязательств за отчетный период вновь наблюдается у Народного Банка (+262,7 млрд тенге). Указанный прирост был обеспечен увеличением депозитной базы со стороны клиентов, как юридических, так и физических лиц (см. далее). У банка также максимальный прирост капитала по всей системе (+103,7 млрд тенге), сформировавшийся благодаря капитализации нераспределенной прибыли и прочих резервов. По итогам корпоративной отчетности за девять месяцев банк заработал чистую прибыль на уровне 94,0 млрд тенге. Тем не менее, ликвидность банка несколько ухудшилась в абсолютном выражении – денежные потоки (CFO, CFI, CFF) оказались отрицательными (негативная переоценка части портфеля ценных бумаг, приобретение нот, выплаты по обязательствам).

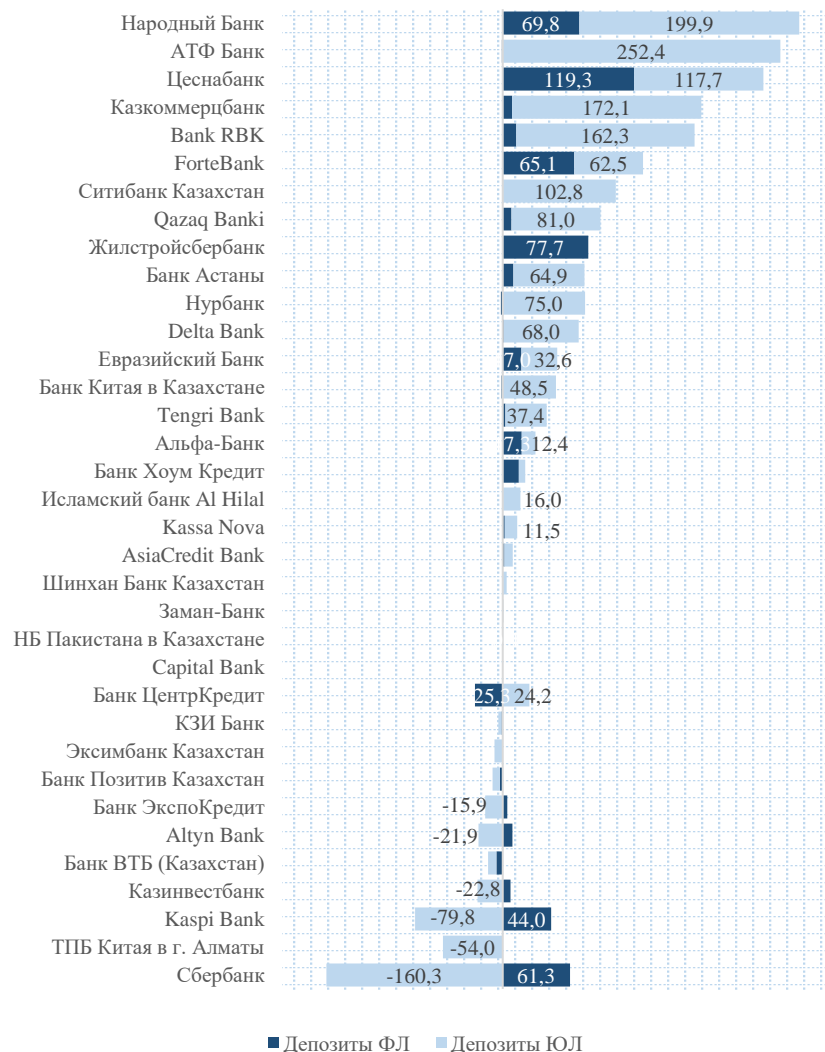
На втором месте по увеличению обязательств по итогам десяти месяцев расположился Bank RBK, привлекший вклады клиентов на сумму в 154,4 млрд тенге с начала года, а также переоценивший капитал на 21,0 млрд тенге.

Как было ранее отмечено, снижение активов и обязательств БЦК в октябре замедлилось – с начала года обязательства снизились уже на 112,9 млрд тенге (месяцем ранее – на 141,2 млрд тенге). Указанное снижение было вызвано сокращением обязательств (как изъятием/погашением вкладов клиентов, так и ссуд со стороны финансовых организаций) и прочей переоценкой.

Доля обязательств в пассивах на конец сентября осталась практически неизменной – на уровне 88,9% в совокупных пассивах.



Изменение депозитов в абсолютном выражении (на 01.11.2016), млрд тенге



Депозиты

В структуре депозитов банковской системы по-прежнему можно наблюдать, что в текущем году основной прирост депозитной базы был закономерно со стороны клиентов-юридических лиц.

Лидером роста депозитной базы является Народный Банк, который с начала года привлек 269,7 млрд тенге: у банка наблюдается значительный рост депозитной базы как по юридическим, так и физическим лицам по всем типам вкладов (текущих счетов, срочных депозитов и депозитов до востребования).

Депозитный портфель АТФ Банка вырос с начала года на 252,4 млрд тенге за счет поступлений по текущим счетам и вкладам до востребования клиентов-юридических лиц. Депозитный портфель жилищных сбережений населения Жилстройсбербанка вырос на 77,7 млрд тенге.

Из интересных тенденций по итогам десяти месяцев можно выделить продолжение снижения депозитного портфеля ДБ Сбербанк – вклады юридических лиц на сумму 160,3 млрд тенге были изъяты/погашены с начала года, в то время как прирост по депозитам физлиц составил 61,3 млрд тенге. Мы не исключаем также переучет части вкладов юридических лиц. К текущему моменту банк еще не опубликовал корпоративную финансовую отчетность по итогам девяти месяцев 2016 года.

Совокупные депозиты представленных БВУ выросли на 10,8% до 17,3 трлн тенге, при этом доля вкладов в иностранной валюте в общем портфеле снизилась с 69,0% на начало года до 55,7% на 01 сентября текущего года. При этом, согласно данным НБРК, совокупные депозиты во всех депозитных организациях на конец сентября составляют 17,8 трлн тенге (+11,2% с начала года). Депозиты физических лиц выросли на 7,9%, до 7,9 трлн тенге, в то время как совокупные депозиты юридических лиц увеличились более существенно – на 13,6%, до 10,4 трлн тенге. Тенденция снижения вкладов в иностранной валюте, как по юридическим, так и физическим лицам является положительной с точки зрения дедолларизации экономики.

Таблица 2. Совокупные депозиты в депозитных организациях, трлн тенге:

	12.15	01.16	02.16	03.16	04.16	05.16	06.16	07.16	08.16	09.16	10.16
в KZT	5,0	5,0	5,3	6,0	6,5	6,7	7,1	7,4	7,1	7,4	7,9
ФЛ	1,4	1,4	1,5	1,7	1,9	2,0	2,3	2,4	2,3	2,4	2,6
ЮЛ	3,5	3,6	3,7	4,3	4,6	4,6	4,8	5,0	4,8	5,0	5,3
в инвалюте	11,0	11,5	10,9	10,4	9,9	9,8	9,7	10,5	10,2	10,3	9,9
ФЛ	5,4	5,7	5,4	5,1	4,8	4,9	4,8	5,0	4,8	4,8	4,8
ЮЛ	5,7	5,9	5,5	5,3	5,1	5,0	4,9	5,5	5,4	5,5	5,1
Всего	16,0	16,5	16,2	16,5	16,3	16,5	16,8	17,9	17,4	17,6	17,8
в инвалюте, %	69,0	69,9	67,5	63,4	60,4	59,5	57,6	58,8	59,1	58,3	55,7



Рентабельность

Совокупная чистая прибыль⁴ банковского сектора Казахстана по итогам десяти месяцев составила 358,6 млрд тенге, что на 61,1% выше показателя за весь прошлый год (222,6 млрд тенге). С учетом сдержанной динамики кредитования многие банки поддерживают рентабельность благодаря денежному рынку и портфелю инвестиционных ценных бумаг (ноты НБРК, авторепо ГЦБ, предоставление ликвидности через валютные свопы).

Тем не менее, рентабельность активов и собственного капитала БВУ Казахстана остаются скромными. Показатель рентабельности активов (ROA) увеличился за девять месяцев с 0,9% до 1,3% соответственно, в то время как рентабельность собственного капитала (ROE) составила 11,3% (8,9% на начало года), т.е. выше уровня инфляции (6,2% по итогам октября).

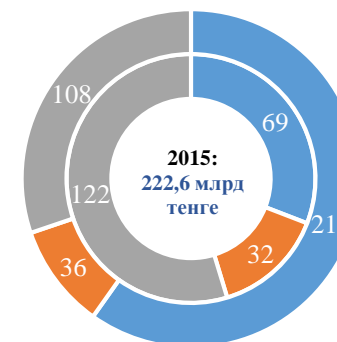
Основной прирост чистой прибыли в абсолютном выражении был обеспечен Казкоммерцбанком, показатель чистой прибыли которого по итогам десяти месяцев составил 97,6 млрд тенге, увеличившись на 150,6 млрд тенге по отношению к прошлогоднему показателю (по итогам 2015 года банк зафиксировал чистый убыток в размере 53,0 млрд тенге). На основании полугодовой отчетности, чистая прибыль Казкоммерцбанка составила 43,2 млрд тенге и сложилась во многом благодаря существенному снижению (восстановлению) резервов под обесценение по процентным активам. Как было ранее отмечено, рост ссудного портфеля ККБ является отрицательным. Мы допускаем рост процентных доходов банка благодаря росту портфеля инвестиционных ценных бумаг (нот НБРК) и операций на денежном рынке (репо).

Чистая прибыль БВУ

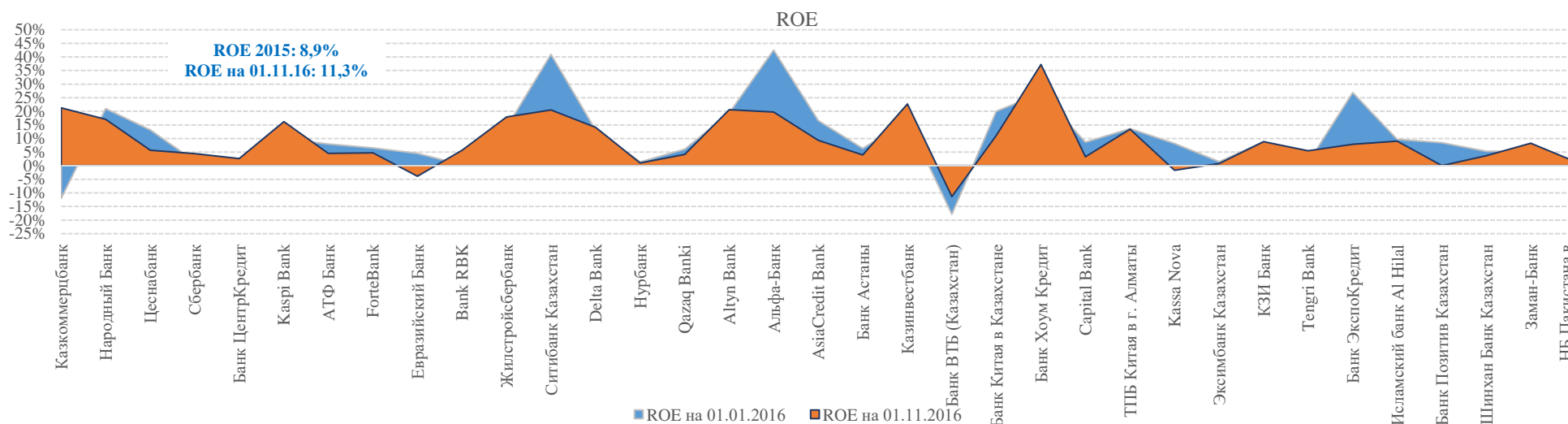
+61,1%

ROA 2016: 0,9%
ROA на 01.11.16: 1,3%

01.11.16:
358,6 млрд тенге



■ I дивизион ■ II дивизион ■ III дивизион



⁴ Показатель рассчитывается на основании данных по превышению текущих доходов (расходов) над расходами (доходами) за минусом уплаченного налога на прибыль. Данные могут отличаться от информации, представленной в корпоративной (управленческой, аудиторской) отчетности БВУ.



Сведения об активах, обязательствах и собственном капитале БВУ Казахстана на 01.11.2016

Таблица 1. Изменение активов (млрд тенге):

	№	Наименование банка	Активы (А)		Ссудный портфель (СП)		%Δ		Δ в абс. выражении	
			01.01.2016	01.11.2016	01.01.2016	01.11.2016	А	СП	А	СП
I дивизион (активы: >1,5 трлн тенге)	1	АО "КАЗКОММЕРЦБАНК"	5 051,8	5 154,5	3 972,1	3 802,4	2,0%	-4,3%	102,7	-169,7
	2	АО "Народный Банк Казахстана"	4 053,9	4 420,2	2 279,3	2 316,4	9,0%	1,6%	366,4	37,1
	3	АО "Цеснабанк"	1 939,2	2 077,4	1 536,1	1 587,7	7,1%	3,4%	138,2	51,6
	4	ДБ АО "Сбербанк"	1 596,6	1 502,4	1 093,9	948,9	-5,9%	-13,3%	-94,2	-145,0
II дивизион (активы: 1,0 - 1,5 трлн тенге)	5	АО "Банк ЦентрКредит"	1 440,5	1 330,7	984,5	878,0	-7,6%	-10,8%	-109,8	-106,5
	6	АО "KASPI BANK"	1 243,7	1 168,8	809,7	733,6	-6,0%	-9,4%	-74,9	-76,1
	7	АО "АТФБанк"	1 199,8	1 358,9	705,0	679,8	13,3%	-3,6%	159,1	-25,2
	8	АО "ForteBank"	1 065,7	1 227,2	520,2	500,3	15,2%	-3,8%	161,5	-19,9
	9	АО "Евразийский Банк"	1 038,7	1 020,8	655,0	688,8	-1,7%	5,2%	-17,9	33,8
	10	АО "Банк "Bank RBK"	876,8	1 052,1	663,6	751,4	20,0%	13,2%	175,4	87,8
III дивизион (активы: <1,0 трлн тенге)	11	АО "Жилстройсбербанк Казахстана"	474,1	587,9	303,5	315,2	24,0%	3,9%	113,8	11,8
	12	АО "Ситибанк Казахстан"	439,3	586,5	84,7	74,6	33,5%	-11,9%	147,2	-10,0
	13	АО "Delta Bank"	398,0	516,0	371,0	460,6	29,6%	24,1%	117,9	89,5
	14	АО "Нурбанк"	333,4	408,7	193,7	183,9	22,6%	-5,1%	75,4	-9,8
	15	АО "Qazaq Banki"	328,6	435,6	232,6	328,7	32,6%	41,3%	107,0	96,1
	16	АО "Altyn Bank" (ДБ АО "Народный Банк Казахстана")	324,3	315,8	83,9	102,4	-2,6%	22,1%	-8,5	18,5
	17	АО "ДБ "АЛЬФА-БАНК"	310,5	388,8	162,3	137,9	25,2%	-15,0%	78,3	-24,3
	18	АО "AsiaCredit Bank (АзияКредит Банк)"	239,2	247,2	132,3	122,8	3,4%	-7,2%	8,1	-9,5
	19	АО "Банк "Астаны"	224,1	306,1	138,2	184,4	36,6%	33,4%	82,0	46,2
	20	АО "Казинвестбанк"	171,5	209,5	74,3	173,3	22,1%	133,3%	38,0	99,0
	21	ДО АО Банк ВТБ (Казахстан)	164,5	184,0	99,4	76,5	11,9%	-23,1%	19,5	-22,9
	22	АО ДБ "БАНК КИТАЯ В КАЗАХСТАНЕ"	136,8	192,5	17,9	13,1	40,7%	-26,8%	55,7	-4,8
	23	ДБ АО "Банк Хоум Кредит"	117,4	147,7	104,5	107,6	25,8%	3,0%	30,3	3,1
	24	АО "Capital Bank Kazakhstan"	108,6	95,0	78,4	74,2	-12,5%	-5,4%	-13,6	-4,2
	25	АО "ТПБ Китая в г. Алматы"	106,7	54,8	38,7	36,1	-48,6%	-6,9%	-51,8	-2,7
	26	АО "Банк Kassa Nova"	80,5	96,2	58,1	64,2	19,5%	10,6%	15,7	6,1
	27	АО "ЭКСИМБАНК КАЗАХСТАН"	70,8	74,5	46,2	49,9	5,3%	8,1%	3,7	3,7
	28	АО "ДБ "КЗИ БАНК"	57,7	56,1	34,4	41,5	-2,7%	20,5%	-1,6	7,1
	29	АО "Tengri Bank"	54,9	92,0	23,4	55,0	67,6%	134,7%	37,1	31,6
	30	АО "Банк ЭкспоКредит"	44,0	32,9	0,1	0,1	-25,2%	-15,0%	-11,1	0,0
	31	АО "Исламский Банк "Al Hilal"	26,7	38,6	10,2	5,8	44,2%	-43,0%	11,8	-4,4
	32	АО "Банк Позитив Казахстан"	22,3	0,0	15,3		-	-	-	-
	33	АО "Шинхан Банк Казахстан"	18,6	21,4	13,9	12,4	15,1%	-10,7%	2,8	-1,5
	34	АО "Заман-Банк"	15,0	15,7	12,8	12,8	4,9%	-0,2%	0,7	0,0
	35	АО ДБ "НБ Пакистана" в Казахстане	6,1	5,9	4,5	4,4	-3,7%	-1,0%	-0,2	0,0
			23 780,3	25 422,5	15 553,7	15 524,9	6,9%	-0,2%	1 642,3	-28,8



Таблица 2. Изменение NPL (% от ссудного портфеля):

	№	Наименование банка	NPL		NPL > 90		%Δ	
			01.01.2016	01.11.2016	01.01.2016	01.11.2016	NPL	NPL > 90
I дивизион (активы: >1,5 трлн тенге)	1	АО "КАЗКОММЕРЦБАНК"	13,3%	14,0%	8,9%	7,5%	0,7%	-1,4%
	2	АО "Народный Банк Казахстана"	14,2%	15,5%	9,2%	10,1%	1,3%	0,9%
	3	АО "Цеснабанк"	5,4%	6,0%	3,5%	5,5%	0,6%	2,0%
	4	ДБ АО "Сбербанк"	17,7%	18,8%	9,2%	10,8%	1,1%	1,6%
II дивизион (активы: 1,0 - 1,5 трлн тенге)	5	АО "Банк ЦентрКредит"	24,8%	25,8%	14,2%	9,5%	1,0%	-4,7%
	6	АО "KASPI BANK"	21,5%	17,2%	9,1%	9,3%	-4,3%	0,2%
	7	АО "АТФБанк"	18,9%	20,7%	10,3%	12,5%	1,7%	2,3%
	8	АО "ForteBank"	15,0%	13,4%	9,0%	7,6%	-1,6%	-1,4%
	9	АО "Евразийский Банк"	14,6%	19,3%	9,4%	8,6%	4,6%	-0,8%
	10	АО "Банк "Bank RBK"	10,5%	21,1%	2,8%	3,6%	10,6%	0,8%
III дивизион (активы: <1,0 трлн тенге)	11	АО "Жилстройсбербанк Казахстана"	1,6%	2,5%	0,4%	0,4%	0,9%	0,1%
	12	АО "Ситибанк Казахстан"	0,0%	0,0%	0,0%	0,0%	0,0%	0,0%
	13	АО "Delta Bank"	0,4%	0,3%	0,3%	0,3%	0,0%	-0,1%
	14	АО "Нурбанк"	16,7%	13,6%	9,3%	9,0%	-3,1%	-0,3%
	15	АО "Qazaq Banki"	4,2%	5,6%	1,3%	3,1%	1,4%	1,7%
	16	АО "Altyn Bank" (ДБ АО "Народный Банк Казахстана")	5,3%	3,1%	3,6%	2,0%	-2,2%	-1,5%
	17	АО "ДБ "АЛЬФА-БАНК"	15,6%	13,9%	6,0%	7,9%	-1,7%	2,0%
	18	АО "AsiaCredit Bank (АзияКредит Банк)"	21,5%	17,5%	15,7%	8,9%	-4,0%	-6,8%
	19	АО "Банк "Астаны"	9,8%	21,6%	4,3%	4,9%	11,7%	0,6%
	20	АО "Казинвестбанк"	26,3%	4,6%	11,8%	4,1%	-21,6%	-7,7%
	21	ДО АО Банк ВТБ (Казахстан)	18,3%	24,9%	14,1%	18,9%	6,6%	4,9%
	22	АО ДБ "БАНК КИТАЯ В КАЗАХСТАНЕ"	1,4%	5,2%	0,3%	3,8%	3,9%	3,5%
	23	ДБ АО "Банк Хоум Кредит"	14,7%	11,3%	9,3%	5,8%	-3,4%	-3,4%
	24	АО "Capital Bank Kazakhstan"	5,3%	13,1%	4,0%	5,3%	7,8%	1,3%
	25	АО "ТПБ Китая в г. Алматы"	0,0%	0,0%	0,0%	0,0%	0,0%	0,0%
	26	АО "Банк Kassa Nova"	6,8%	8,7%	3,0%	5,3%	1,8%	2,3%
	27	АО "ЭКСИМБАНК КАЗАХСТАН"	2,7%	2,6%	2,5%	2,2%	-0,1%	-0,3%
	28	АО "ДБ "КЗИ БАНК"	10,0%	17,2%	6,6%	5,7%	7,2%	-0,9%
	29	АО "Tengri Bank"	3,7%	3,4%	2,0%	1,5%	-0,3%	-0,5%
	30	АО "Банк ЭкспоКредит"	0,0%	0,0%	0,0%	0,0%	0,0%	0,0%
	31	АО "Исламский Банк "Al Hilal"	0,0%	1,6%	0,0%	0,0%	1,6%	0,0%
	32	АО "Банк Позитив Казахстан"	7,2%	-	6,7%	-	-	-
	33	АО "Шинхан Банк Казахстан"	3,5%	4,3%	3,2%	3,8%	0,8%	0,6%
	34	АО "Заман-Банк"	14,1%	21,3%	5,3%	1,0%	7,2%	-4,3%
	35	АО ДБ "НБ Пакистана" в Казахстане	38,0%	34,0%	27,5%	31,9%	-4,1%	4,4%
			13,6%	14,3%	8,0%	7,6%	0,7%	-0,4%



Таблица 3. Изменение обязательств и собственного капитала (млрд тенге):

	№	Наименование банка	Обязательства (О)		Собственный капитал (СК)		%Δ		Δ в абс. выражении	
			01.01.2016	01.11.2016	01.01.2016	01.11.2016	О	СК	О	СК
I дивизион (активы: >1,5 трлн тенге)	1	АО "КАЗКОММЕРЦБАНК"	4 609,8	4 696,1	442,1	458,5	1,9%	3,7%	86,3	16,4
	2	АО "Народный Банк Казахстана"	3 563,8	3 826,5	490,1	593,8	7,4%	21,2%	262,7	103,7
	3	АО "Цеснабанк"	1 814,6	1 914,1	124,6	163,3	5,5%	31,0%	99,5	38,7
	4	ДБ АО "Сбербанк"	1 454,2	1 355,5	142,4	147,0	-6,8%	3,2%	-98,8	4,6
II дивизион (активы: 1,0 - 1,5 трлн тенге)	5	АО "Банк ЦентрКредит"	1 351,5	1 238,6	89,0	92,1	-8,4%	3,5%	-112,9	3,1
	6	АО "KASPI BANK"	1 141,3	1 044,4	102,5	124,4	-8,5%	21,4%	-96,8	21,9
	7	АО "АТФБанк"	1 122,9	1 278,1	76,9	80,8	13,8%	5,1%	155,2	3,9
	8	АО "ForteBank"	898,3	1 051,6	167,4	175,6	17,1%	4,9%	153,3	8,2
	9	АО "Евразийский Банк"	961,0	932,2	77,7	88,6	-3,0%	14,0%	-28,8	10,9
	10	АО "Банк "Bank RBK"	815,2	969,6	61,5	82,5	18,9%	34,1%	154,4	21,0
III дивизион (активы: <1,0 трлн тенге)	11	АО "Жилстройсбербанк Казахстана"	366,7	474,6	107,4	113,3	29,4%	5,5%	107,9	5,9
	12	АО "Ситибанк Казахстан"	339,6	465,6	99,6	120,9	37,1%	21,3%	126,0	21,2
	13	АО "Delta Bank"	349,7	453,4	48,3	62,6	29,7%	29,5%	103,7	14,2
	14	АО "Нурбанк"	287,3	360,6	46,0	48,1	25,5%	4,6%	73,3	2,1
	15	АО "Qazaq Banki"	298,1	400,4	30,5	35,1	34,3%	15,2%	102,4	4,6
	16	АО "Altyn Bank" (ДБ АО "Народный Банк Казахстана")	290,3	272,8	34,0	43,0	-6,0%	26,3%	-17,4	8,9
	17	АО "ДБ "АЛЬФА-БАНК"	264,3	330,8	46,2	58,0	25,2%	25,5%	66,5	11,8
	18	АО "AsiaCredit Bank (АзияКредит Банк)"	214,9	225,5	24,2	21,8	4,9%	-10,2%	10,5	-2,5
	19	АО "Банк "Астаны"	200,6	270,3	23,5	35,8	34,7%	52,6%	69,7	12,3
	20	АО "Казинвестбанк"	158,2	189,7	13,3	19,8	19,9%	49,1%	31,5	6,5
	21	ДО АО Банк ВТБ (Казахстан)	143,6	164,8	20,9	19,1	14,8%	-8,3%	21,2	-1,7
	22	АО ДБ "БАНК КИТАЯ В КАЗАХСТАНЕ"	113,3	166,0	23,5	26,4	46,5%	12,6%	52,7	2,9
	23	ДБ АО "Банк Хоум Кредит"	85,6	111,3	31,9	36,4	30,0%	14,3%	25,7	4,6
	24	АО "Capital Bank Kazakhstan"	94,3	74,2	14,3	20,8	-21,4%	45,6%	-20,1	6,5
	25	АО "ТПБ Китая в г. Алматы"	92,0	37,9	14,7	17,0	-58,8%	15,4%	-54,1	2,3
	26	АО "Банк Kassa Nova"	67,7	83,6	12,8	12,5	23,5%	-2,0%	15,9	-0,3
	27	АО "ЭКСИМБАНК КАЗАХСТАН"	55,7	59,3	15,1	15,3	6,4%	1,1%	3,6	0,2
	28	АО "ДБ "КЗИ БАНК"	36,7	33,1	21,0	23,0	-9,8%	9,6%	-3,6	2,0
	29	АО "Tengri Bank"	32,6	68,7	22,4	23,2	111,0%	3,6%	36,1	0,8
	30	АО "Банк ЭкспоКредит"	30,8	21,9	13,2	11,0	-29,0%	-16,4%	-8,9	-2,2
	31	АО "Исламский Банк "Al Hilal"	14,0	24,1	12,7	14,4	72,5%	13,2%	10,1	1,7
	32	АО "Банк Позитив Казахстан"	10,5	-	11,8	-	-	-	-	-
	33	АО "Шинхан Банк Казахстан"	6,4	8,9	12,2	12,5	38,7%	2,7%	2,5	0,3
	34	АО "Заман-Банк"	3,3	3,7	11,7	12,1	11,2%	3,2%	0,4	0,4
	35	АО ДБ "НБ Пакистана" в Казахстане	1,3	1,0	4,8	4,8	-22,6%	1,5%	-0,3	0,1
			21 290,2	22 608,9	2 490,1	2 813,5	6,2%	13,0%	1 318,6	323,4



Таблица 4. Изменение депозитного портфеля (млрд тенге):

	№	Наименование банка	Депозиты физлиц (ФЛ)		Депозиты юрлиц (ЮЛ)		%Δ		Δ в абс. выражении	
			01.01.2016	01.11.2016	01.01.2016	01.11.2016	ФЛ	ЮЛ	ФЛ	ЮЛ
I дивизион (активы: >1,5 трлн тенге)	1	АО "КАЗКОММЕРЦБАНК"	1 430,5	1 438,9	1 834,0	2 006,2	0,6%	9,4%	8,4	172,1
	2	АО "Народный Банк Казахстана"	1 417,9	1 487,7	1 293,4	1 493,3	4,9%	15,5%	69,8	199,9
	3	АО "Цеснабанк"	505,1	624,4	831,7	949,4	23,6%	14,2%	119,3	117,7
	4	ДБ АО "Сбербанк"	496,6	557,9	639,9	479,6	12,3%	-25,1%	61,3	-160,3
II дивизион (активы: 1,0 - 1,5 трлн тенге)	5	АО "Банк ЦентрКредит"	546,9	521,6	455,7	479,9	-4,6%	5,3%	-25,3	24,2
	6	АО "KASPI BANK"	648,9	692,9	157,1	77,3	6,8%	-50,8%	44,0	-79,8
	7	АО "АТФБанк"	367,1	366,2	418,1	670,4	-0,2%	60,4%	-0,8	252,4
	8	АО "ForteBank"	304,6	369,7	423,5	486,0	21,4%	14,8%	65,1	62,5
	9	АО "Евразийский Банк"	264,4	281,5	357,4	390,1	6,4%	9,1%	17,0	32,6
	10	АО "Банк "Bank RBK"	167,1	179,4	444,6	606,9	7,3%	36,5%	12,2	162,3
III дивизион (активы: <1,0 трлн тенге)	11	АО "Жилстройсбербанк Казахстана"	299,3	377,1	0,0	0,0	26,0%	-	77,7	-
	12	АО "Ситибанк Казахстан"	4,6	4,5	318,6	421,3	-2,2%	32,3%	-0,1	102,8
	13	АО "Delta Bank"	10,9	11,8	168,2	236,2	8,6%	40,4%	0,9	68,0
	14	АО "Нурбанк"	64,5	63,0	132,8	207,8	-2,4%	56,5%	-1,6	75,0
	15	АО "Qazaq Banki"	96,2	104,2	136,0	217,0	8,3%	59,5%	7,9	81,0
	16	АО "Altyn Bank" (ДБ АО "Народный Банк Казахстана")	42,2	51,0	198,5	176,6	20,8%	-11,1%	8,8	-21,9
	17	АО "ДБ "АЛЬФА-БАНК"	51,5	68,8	123,2	135,6	33,6%	10,1%	17,3	12,4
	18	АО "AsiaCredit Bank (АзияКредит Банк)"	46,2	47,7	82,8	90,6	3,1%	9,3%	1,4	7,7
	19	АО "Банк "Астаны"	27,3	36,8	114,8	179,7	35,0%	56,5%	9,5	64,9
	20	АО "Казинвестбанк"	10,1	17,3	117,1	94,3	71,0%	-19,5%	7,2	-22,8
	21	ДО АО Банк ВТБ (Казахстан)	39,7	34,0	60,8	53,4	-14,5%	-12,2%	-5,8	-7,4
	22	АО ДБ "БАНК КИТАЯ В КАЗАХСТАНЕ"	6,5	5,3	94,9	143,4	-18,1%	51,1%	-1,2	48,5
	23	ДБ АО "Банк Хоум Кредит"	9,2	23,9	25,8	31,5	160,8%	21,8%	14,7	5,6
	24	АО "Capital Bank Kazakhstan"	3,8	3,6	54,3	54,0	-3,8%	-0,6%	-0,1	-0,3
	25	АО "ТПБ Китая в г. Алматы"	2,2	2,0	72,5	18,4	-10,2%	-74,5%	-0,2	-54,0
	26	АО "Банк Kassa Nova"	7,4	9,1	44,3	55,8	22,5%	26,0%	1,7	11,5
	27	АО "ЭКСИМБАНК КАЗАХСТАН"	0,7	0,4	41,0	33,7	-46,0%	-17,8%	-0,3	-7,3
	28	АО "ДБ "КЗИ БАНК"	6,0	4,8	21,3	18,4	-20,1%	-13,7%	-1,2	-2,9
	29	АО "Tengri Bank"	1,5	4,0	10,9	48,2	166,3%	343,4%	2,5	37,4
	30	АО "Банк ЭкспоКредит"	0,0	4,0	30,3	14,4	24633,8%	-52,4%	4,0	-15,9
	31	АО "Исламский Банк "Al Hilal"	0,4	0,3	4,2	20,2	-15,1%	385,0%	-0,1	16,0
	32	АО "Банк Позитив Казахстан"	2,6	-	6,7	-	-	-	-	-
	33	АО "Шинхан Банк Казахстан"	1,3	1,5	3,1	6,5	11,5%	107,9%	0,2	3,4
	34	АО "Заман-Банк"	1,2	1,5	1,8	1,6	21,6%	-8,8%	0,3	-0,2
	35	АО ДБ "НБ Пакистана" в Казахстане	0,9	0,4	0,2	0,3	-49,7%	56,5%	-0,4	0,1
			6 885,5	7 397,1	8 719,6	9 897,9	7,4%	13,5%	511,6	1 178,3



Таблица 5. Показатели чистой прибыли (млрд тенге):

	№	Наименование банка	Чистая прибыль (ЧП)		ROA		ROE		%Δ		Δ в абс. ЧП
			01.01.2016	01.11.2016	01.01.2016	01.11.2016	01.01.2016	01.11.2016	ROA	ROE	
I дивизион (активы: >1,5 трлн тенге)	1	АО "КАЗКОММЕРЦБАНК"	-53,0	97,6	-1,0%	1,9%	-12,0%	21,3%	2,9%	33,3%	150,6
	2	АО "Народный Банк Казахстана"	103,0	101,1	2,5%	2,3%	21,0%	17,0%	-0,3%	-4,0%	-1,9
	3	АО "Цеснабанк"	16,4	9,2	0,8%	0,4%	13,1%	5,7%	-0,4%	-7,5%	-7,1
	4	ДБ АО "Сбербанк"	2,3	6,5	0,1%	0,4%	1,6%	4,4%	0,3%	2,8%	4,2
II дивизион (активы: 1,0 - 1,5 трлн тенге)	5	АО "Банк ЦентрКредит"	1,0	2,4	0,1%	0,2%	1,1%	2,6%	0,1%	1,5%	1,4
	6	АО "KASPI BANK"	10,3	20,2	0,8%	1,7%	10,0%	16,2%	0,9%	6,2%	9,9
	7	АО "АТФБанк"	6,1	3,6	0,5%	0,3%	8,0%	4,5%	-0,2%	-3,5%	-2,5
	8	АО "ForteBank"	11,0	8,3	1,0%	0,7%	6,6%	4,7%	-0,4%	-1,9%	-2,7
	9	АО "Евразийский Банк"	3,5	-3,4	0,3%	-0,3%	4,6%	-3,8%	-0,7%	-8,4%	-6,9
	10	АО "Банк "Bank RBK"	0,2	4,7	0,0%	0,4%	0,3%	5,7%	0,4%	5,4%	4,5
III дивизион (активы: <1,0 трлн тенге)	11	АО "Жилстройсбербанк Казахстана"	15,0	20,3	3,2%	3,5%	14,0%	17,9%	0,3%	3,9%	5,3
	12	АО "Ситибанк Казахстан"	40,8	24,8	9,3%	4,2%	40,9%	20,5%	-5,1%	-20,4%	-16,0
	13	АО "Delta Bank"	6,3	8,8	1,6%	1,7%	13,0%	14,1%	0,1%	1,1%	2,5
	14	АО "Нурбанк"	0,6	0,5	0,2%	0,1%	1,3%	1,0%	-0,1%	-0,3%	-0,1
	15	АО "Qazaq Banki"	1,8	1,5	0,6%	0,3%	6,0%	4,2%	-0,2%	-1,9%	-0,4
	16	АО "Altyn Bank" (ДБ АО "Народный Банк Казахстана")	6,6	8,8	2,0%	2,8%	19,4%	20,6%	0,8%	1,2%	2,2
	17	АО "ДБ "АЛЬФА-БАНК"	19,7	11,5	6,3%	2,9%	42,5%	19,8%	-3,4%	-22,8%	-8,2
	18	АО "AsiaCredit Bank (АзияКредит Банк)"	4,0	2,0	1,7%	0,8%	16,6%	9,3%	-0,9%	-7,2%	-2,0
	19	АО "Банк "Астаны"	1,5	1,4	0,7%	0,5%	6,4%	4,0%	-0,2%	-2,4%	-0,1
	20	АО "Казинвестбанк"	2,2	4,5	1,3%	2,1%	16,7%	22,7%	0,9%	6,1%	2,3
	21	ДО АО Банк ВТБ (Казахстан)	-3,7	-2,2	-2,3%	-1,2%	-17,9%	-11,4%	1,1%	6,5%	1,6
	22	АО ДБ "БАНК КИТАЯ В КАЗАХСТАНЕ"	4,7	2,9	3,4%	1,5%	20,1%	11,1%	-1,9%	-8,9%	-1,8
	23	ДБ АО "Банк Хоум Кредит"	8,5	13,6	7,2%	9,2%	26,6%	37,2%	2,0%	10,6%	5,1
	24	АО "Capital Bank Kazakhstan"	1,2	0,7	1,1%	0,7%	8,6%	3,3%	-0,4%	-5,3%	-0,5
	25	АО "ТПБ Китая в г. Алматы"	2,0	2,3	1,9%	4,1%	13,6%	13,4%	2,3%	-0,2%	0,3
	26	АО "Банк Kassa Nova"	1,0	-0,2	1,3%	-0,2%	8,2%	-1,7%	-1,5%	-9,9%	-1,3
	27	АО "ЭКСИМБАНК КАЗАХСТАН"	0,2	0,1	0,3%	0,2%	1,5%	0,8%	-0,2%	-0,7%	-0,1
	28	АО "ДБ "КЗИ БАНК"	1,9	2,0	3,2%	3,6%	8,8%	8,8%	0,4%	0,0%	0,2
	29	АО "Tengri Bank"	0,3	1,3	0,5%	1,4%	1,1%	5,5%	0,9%	4,4%	1,0
	30	АО "Банк ЭкспоКредит"	3,5	0,9	8,1%	2,6%	26,9%	7,9%	-5,4%	-19,0%	-2,7
	31	АО "Исламский Банк "Al Hilal"	1,2	1,3	4,6%	3,4%	9,7%	9,0%	-1,2%	-0,6%	0,1
	32	АО "Банк Позитив Казахстан"	1,0	0,0	4,5%	0,0%	8,4%	0,0%	-4,5%	-8,4%	-1,0
	33	АО "Шинхан Банк Казахстан"	0,7	0,5	3,5%	2,1%	5,3%	3,7%	-1,3%	-1,7%	-0,2
	34	АО "Заман-Банк"	0,6	1,0	4,2%	6,4%	5,4%	8,3%	2,2%	2,9%	0,4
	35	АО ДБ "НБ Пакистана" в Казахстане	0,1	0,1	1,0%	1,2%	1,3%	1,5%	0,3%	0,2%	0,0
			222,6	358,6	0,9%	1,3%	8,9%	11,3%	0,32%	2,4%	136,0