



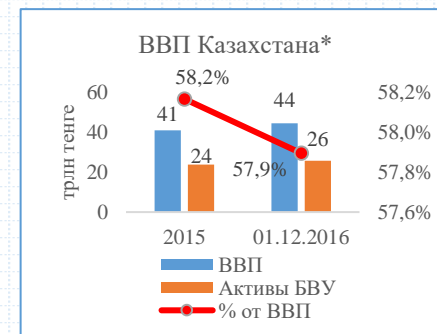
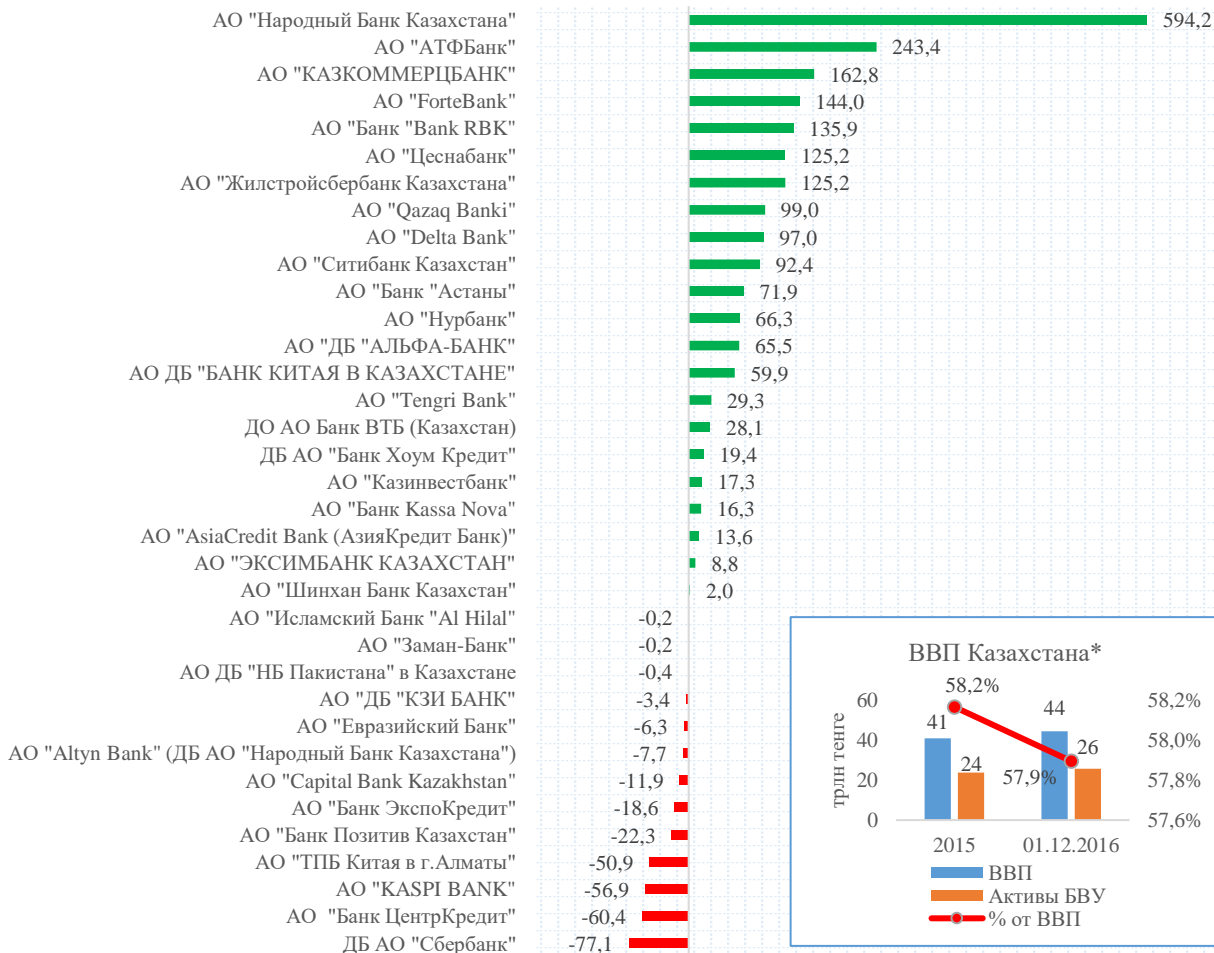
Активы

С начала года совокупные активы банковской системы увеличились на 1,9 трлн тенге или 7,9% до 25,7 трлн тенге. Из данной суммы на первый¹ дивизион БВУ Казахстана приходится 805,1 млрд тенге или 42,3%. На второй² приходится 399,9 млрд тенге или 21,0%, в то время как на третий³ – 696,3 млрд тенге или 36,6%.

Народный банк остается абсолютным лидером по приросту активов за 11 месяцев 2016 года. По итогам октября активы Народного Банка выросли на 366,4 млрд тенге, в то время как по итогам ноября прирост составил уже 594,2 млрд тенге. Народный банк в ноябре месяце продал 60% принадлежащих ему акций АО «Altyn Bank» одному из крупнейших финансовых институтов Китая - China CITIC Bank Corporation Limited. Детали сделки и планы на оставшийся пакет 40% акций Altyn Bank в Народном банке не озвучили, поэтому сложно делать точные предположения по позитивному влиянию данной сделки на портфель Народного банка. Народный банк прочно занимает второе место по размеру активов после Казкоммерцбанка с активами в 4,6 трлн тенге.

Лидером по снижению совокупной стоимости активов по итогам ноября стал ДБ АО «Сбербанк России», активы которого снизились на 77,1 млрд тенге. Таким образом, Сбербанк обогнал по снижению Банк ЦентрКредит, о котором мы писали ранее. Снижение произошло на фоне списания плохих кредитов, снижения обязательств в виде оттока/погашения вкладов клиентов и снижения более ликвидных статей баланса банка.

Изменение активов в абс. выражении (на 01.12.16), млрд тенге



1 БВУ с активами свыше 1,5 трлн тенге (см. приложение к данному отчету).

2 БВУ с активами в диапазоне 1,0 – 1,5 трлн тенге (см. приложение к данному отчету).

3 БВУ с активами до 1,0 трлн тенге (см. приложение к данному отчету).

*- данные по ВВП в 2016 году содержат внутреннюю оценку АФК.



Ссудный портфель

Прирост ссудного портфеля по всей системе достаточно низкий и обеспечен увеличением кредитов со стороны примерно 10 банков (см. диаграмму). Рост ссудного портфеля системы БВУ составил всего 0,9% или 140,0 млрд тенге с начала года. Таким образом, указанный выше прирост активов был обеспечен за счет роста прочих статей БВУ, таких как финансовые инструменты и чистая ликвидность.

Максимальный прирост ссудного портфеля наблюдается у АО «Qazaq Banki», портфель которого за одиннадцать месяцев увеличился на 100,6 млрд тенге. При этом, согласно отчету по итогам 3-х кварталов 2016 года, рост выдачи кредитов составлял 41% или 97 млрд тенге с общим размером ссудного портфеля в размере 333,4 млрд тенге. За последние три месяца Qazaq Banki дважды увеличивал свой уставный капитал: в сентябре 2016 года - на 2,1 млрд тенге (до 30,1 млрд тг.) и в декабре 2016 года – на 3,2 млрд тенге (до 33,3 млрд тг.) путем выпуска простых акций. В пятерке лидеров по увеличению ссудного портфеля оказались лишенный лицензии на осуществление банковской деятельности АО «Казинвестбанк» (КИБ) и лишенный на три месяца лицензии на прием депозитов физических лиц и открытие банковских счетов физлиц АО «Delta Bank». По итогам 3-х кварталов 2016 года ссудный портфель КИБа увеличился на 137% или на 86,8 млрд тенге с общим кредитным портфелем в 158,6 млрд тенге, где максимальная концентрация риска была сосредоточена в сельском хозяйстве - 69% или 108,7 млрд тенге. За тот же период, у Delta банка произошел рост выдачи кредитов корпоративным клиентам на 20,5% или 76,1 млрд тенге и падение выдачи розничных кредитов на 17,4% или 403,1 млн тенге.

Максимальное снижение ссудного портфеля наблюдается у АО «Казкоммерцбанк», снижение портфеля которого за месяц замедлилось и составило 150,0 млрд тенге (месяцем ранее снижение составляло 169,7 млрд тенге). По размеру кредитов доля банка на рынке составляет 24.3% или 3,8 трлн тенге по состоянию на 1 ноября 2016 года по данным НБРК.


Доля всех кредитов с просрочкой платежей в системе увеличилась за одиннадцать месяцев с 13,6% до 14,2%. В то время как проблемные кредиты с просрочкой свыше 90 дней составляют 7,3% от совокупного ссудного портфеля (8,0% на начало года). Сформированные провизии по системе за отчетный период снизились на 28,9 млрд тенге, до 1 617,9 млрд тенге.

По данным НБРК совокупные кредиты экономике за период январь-ноябрь увеличились на 1,3% (170,9 млрд тенге) до 12 845 млрд тенге, что может говорить о том, что банки неохотно выделяют кредиты в связи с неуверенностью относительно среднесрочного курса тенге, а также на фоне нехватки долгосрочной тенговой ликвидности.

Таблица 1. Совокупные кредиты экономике, трлн тенге:

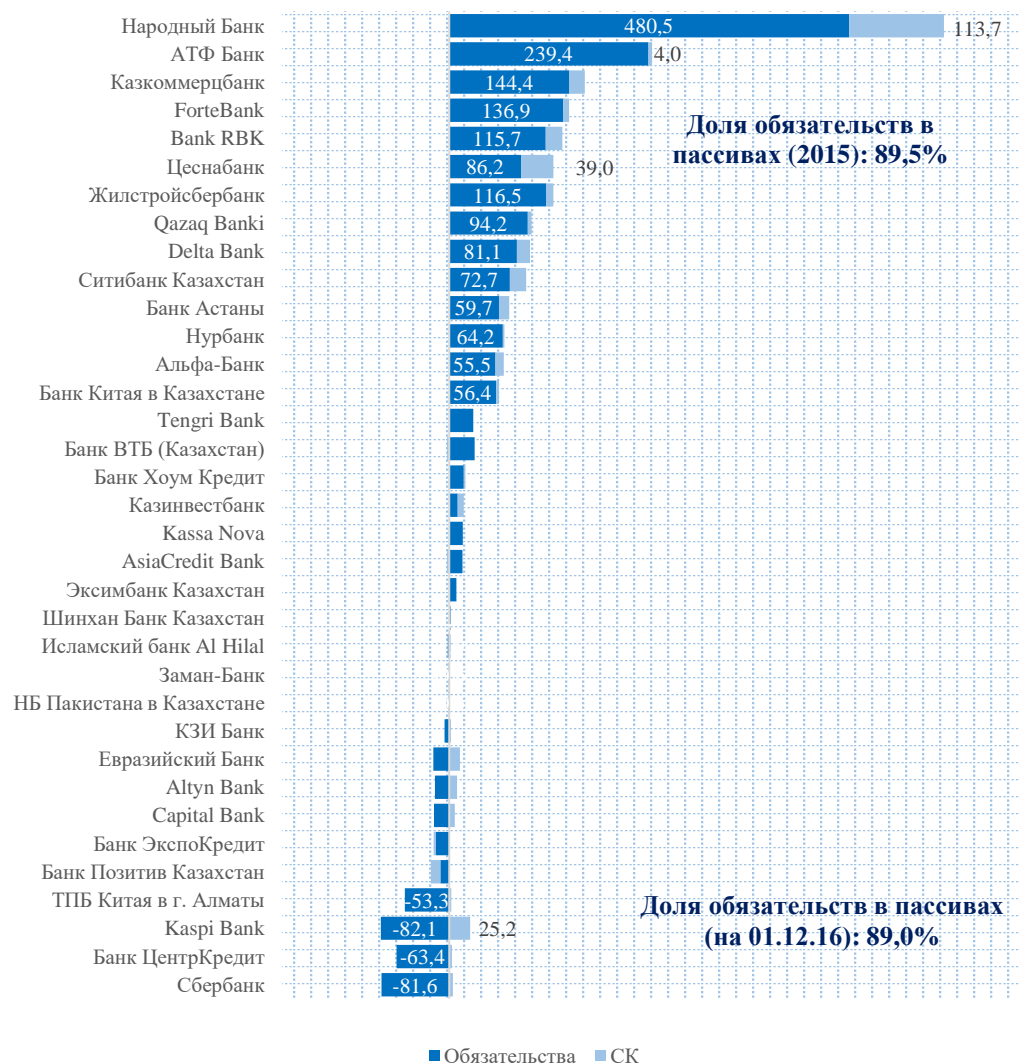
	12.15	01.16	02.16	03.16	04.16	05.16	06.16	07.16	08.16	09.16	10.16	11.16
в КЗТ	8,4	8,3	8,2	8,1	8,1	8,1	8,2	8,2	8,3	8,4	8,5	8,5
в инвал	4,3	4,5	4,4	4,4	4,2	4,3	4,3	4,5	4,4	4,3	4,2	4,3
ЮЛ	8,5	8,7	8,5	8,5	8,4	8,4	8,5	8,7	8,6	8,6	8,7	8,8
ФЛ	4,2	4,2	4,1	4,0	4,0	4,0	4,0	4,0	4,0	4,1	4,1	4,1
Всего	12,7	12,8	12,5	12,5	12,3	12,4	12,5	12,7	12,7	12,7	12,8	12,8
% в инвал	33,7	35,4	34,8	35,1	34,1	34,8	34,5	35,3	34,4	33,6	33,1	33,7

Изменение ссудного портфеля в абс. выражении (на 01.12.16), млрд тенге





Изменение пассивов в абсолютном выражении (на 01.12.2016), млрд тенге



Обязательства и собственный капитал

Совокупные обязательства БВУ с начала года выросли на 1 561,7 млрд тенге или 7,3% до 22,9 трлн тенге. Собственный капитал увеличился на 339,5 млрд тенге или 13,6% до 2,8 трлн тенге.

Мы уже неоднократно говорили, что ключевым источником формирования пассивов банков в текущем году является не собственный капитал, а растущие обязательства (преимущественно вклады клиентов-юридических лиц). При этом за месяц совокупные обязательства представленных БВУ увеличились на 243 млрд тенге.

Наибольший рост обязательств за отчетный период вновь наблюдается у Народного Банка (+480,5 млрд тенге). Указанный прирост был обеспечен увеличением депозитной базы со стороны клиентов, как юридических, так и физических лиц. У банка также максимальный прирост капитала по всей системе (+113,7 млрд тенге), сформировавшийся благодаря капитализации нераспределенной прибыли и прочих резервов. По итогам корпоративной отчетности за девять месяцев банк заработал чистую прибыль на уровне 94,0 млрд тенге. Тем не менее, ликвидность банка несколько ухудшилась в абсолютном выражении – денежные потоки оказались отрицательными (негативная переоценка части портфеля ценных бумаг, приобретение нот, выплаты по обязательствам).

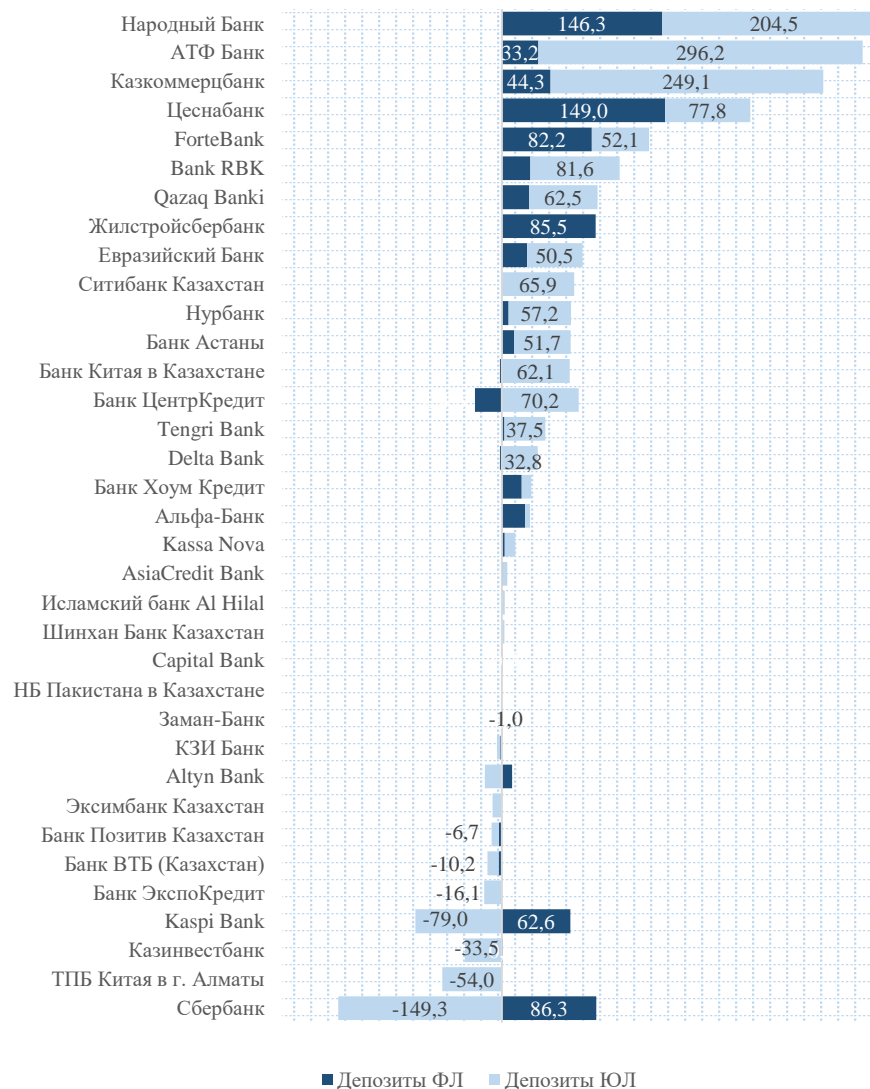
На втором месте по увеличению обязательств по итогам одиннадцати месяцев расположился АТФ банк, привлекший вклады клиентов на сумму в 239,4 млрд тенге с начала года, а также переоценивший капитал на 4,0 млрд тенге.

Лидирующее место по снижению как активов, так и обязательств по итогам одиннадцати месяцев занял ДБ АО «Сбербанк России». С начала года обязательства снизились уже на 81,6 млрд тенге (месяцем ранее – на 98,8 млрд тенге). Напомним, что на основании корпоративной отчетности банка по итогам девяти месяцев 2016 года снижение происходит на фоне сокращения средств кредитных учреждений (-25,4%), средств корпоративных клиентов (-20,7%) и прочей переоценкой.

Доля обязательств в пассивах на конец ноября осталась практически неизменной – на уровне 89% в совокупных пассивах.



Изменение депозитов в абсолютном выражении (на 01.12.2016), млрд тенге



Депозиты

В структуре депозитов можно наблюдать, что в текущем году основной прирост депозитной базы был закономерно со стороны клиентов-юридических лиц.

Лидером роста депозитной базы является Народный Банк, который с начала года привлек 350,9 млрд тенге: у банка наблюдается значительный рост депозитной базы как по юридическим, так и физическим лицам по всем типам вкладов (текущих счетов, срочных депозитов и депозитов до востребования).

Депозитный портфель АТФ Банка вырос с начала года на 329,5 млрд тенге за счет поступлений по текущим счетам и вкладам до востребования клиентов-юридических лиц. Депозитный портфель жилищных сбережений населения Жилстройсбербанка вырос на 85,5 млрд тенге

Из интересных тенденций можно также выделить снижение с начала года депозитного портфеля юридических лиц у Kaspi Bank (-79 млрд тг.), ТПБ Китая в г. Алматы (-54,0 млрд тг.) и ликвидируемого Казинвестбанка (-33,5 млрд тг.).

ДБ АО «Сбербанк России» демонстрирует максимальное снижение депозитов юрлиц по всей системе – вклады данных клиентов снизились на 149,3 млрд тенге, что может быть объяснено попаданием банка в санкционный список США в конце декабря 2015 года.

Совокупные депозиты представленных БВУ по итогам ноября выросли на 12,2% до 17,5 трлн тенге. Доля вкладов в иностранной валюте в общем портфеле снизилась с 69,0% на начало года до 56,4% на 01 декабря текущего года, но выросла за последний месяц (с 55,7%). Согласно данным НБРК, совокупные депозиты во всех депозитных организациях на конец ноября составляют 18,2 трлн тенге (+13,7% с начала года). С начала года, депозиты физических лиц выросли на 12,2%, до 7,6 трлн тенге, в то время как совокупные депозиты юридических лиц увеличились на 14,8%, до 10,5 трлн тенге. Тенденция снижения вкладов в иностранной валюте, как по юридическим, так и физическим лицам является положительной согласно 11-месячным итогам, несмотря на рост вкладов в СКВ в ноябре.

Таблица 2. Совокупные депозиты в депозитных организациях, трлн тенге:

	12.15	01.16	02.16	03.16	04.16	05.16	06.16	07.16	08.16	09.16	10.16	11.16
в KZT	5,0	5,0	5,3	6,0	6,5	6,7	7,1	7,4	7,1	7,4	7,9	7,9
ФЛ	1,4	1,4	1,5	1,7	1,9	2,0	2,3	2,4	2,3	2,4	2,6	2,7
ЮЛ	3,5	3,6	3,7	4,3	4,6	4,6	4,8	5,0	4,8	5,0	5,3	5,2
в инв.	11,0	11,5	10,9	10,4	9,9	9,8	9,7	10,5	10,2	10,3	9,9	10,2
ФЛ	5,4	5,7	5,4	5,1	4,8	4,9	4,8	5,0	4,8	4,8	4,8	4,9
ЮЛ	5,7	5,9	5,5	5,3	5,1	5,0	4,9	5,5	5,4	5,5	5,1	5,3
Всего	16,0	16,5	16,2	16,5	16,3	16,5	16,8	17,9	17,4	17,6	17,8	18,2
в инв.%	69,0	69,9	67,5	63,4	60,4	59,5	57,6	58,8	59,1	58,3	55,7	56,4



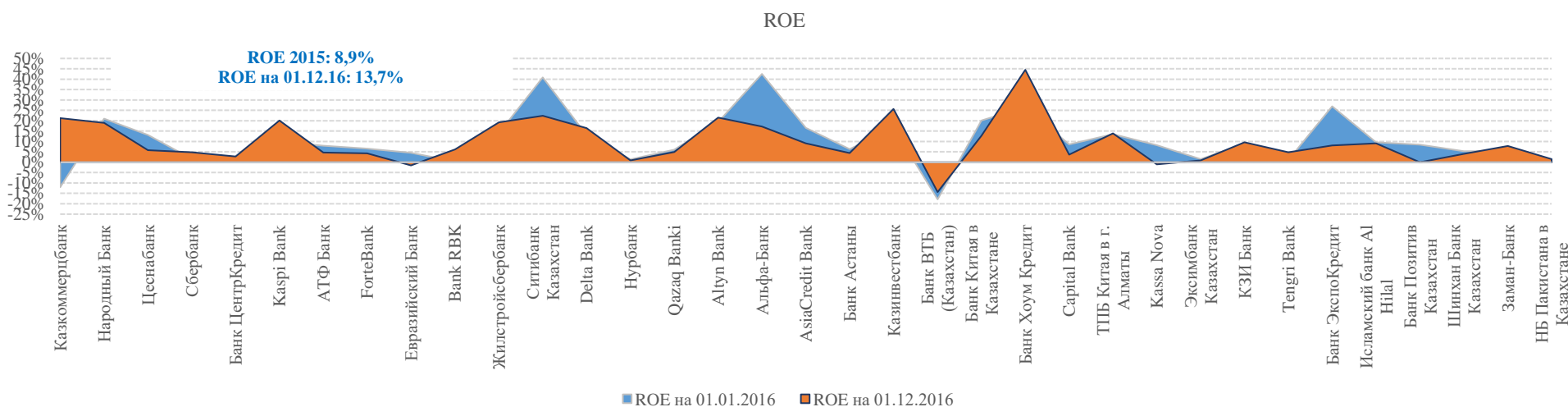
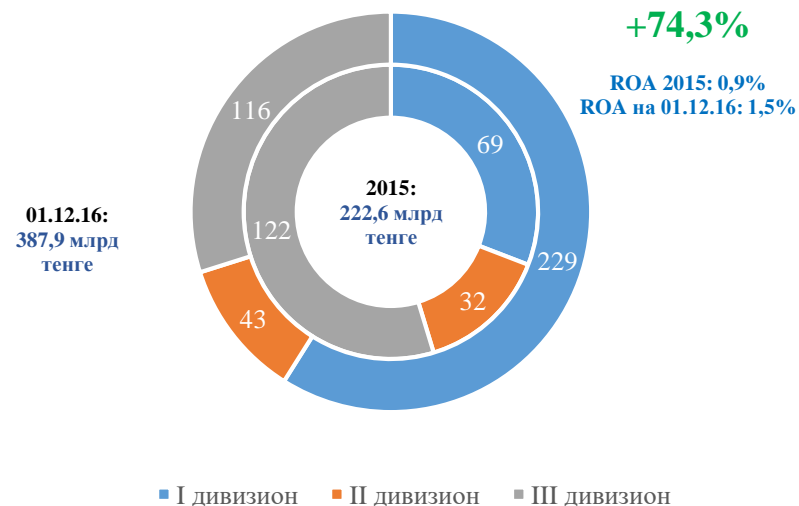
Рентабельность

Совокупная чистая прибыль⁴ банковского сектора Казахстана по итогам одиннадцати месяцев составила 387,9 млрд тенге, что на 74,3% выше показателя за весь прошлый год (222,6 млрд тенге). С учетом сдержанной динамики кредитования многие банки поддерживают рентабельность благодаря денежному рынку и портфелю инвестиционных ценных бумаг (ноты НБРК, авторепо ГЦБ, предоставление ликвидности через валютные свопы).

Рентабельность активов и собственного капитала БВУ Казахстана остаются достаточно скромными. Показатель рентабельности активов (ROA) увеличился за одиннадцать месяцев с 0,9% до 1,5% соответственно, в то время как рентабельность собственного капитала составила 13,7% (8,9% на начало года), т.е. выше уровня инфляции (7,5% по итогам ноября).

Основной прирост чистой прибыли в абсолютном выражении был обеспечен Казкоммерцбанком, показатель чистой прибыли которого по итогам одиннадцати месяцев составил 97,9 млрд тенге, увеличившись на 150,9 млрд тенге по отношению к прошлогоднему показателю (по итогам 2015 года банк зафиксировал чистый убыток в размере 53,0 млрд тенге).

Чистая прибыль БВУ



⁴ Показатель рассчитывается на основании данных по превышению текущих доходов (расходов) над расходами (доходами) за минусом уплаченного налога на прибыль. Данные могут отличаться от информации, представленной в корпоративной (управленческой, аудиторской) отчетности БВУ.



Сведения об активах, обязательствах и собственном капитале БВУ Казахстана на 01.12.2016

Таблица 1. Изменение активов (млрд тенге):

	№	Наименование банка	Активы (А)		Судный портфель (СП)		%Δ		Δ в абс. выражении	
			01.01.2016	01.12.2016	01.01.2016	01.12.2016	А	СП	А	СП
I дивизион (активы: >1,5 трлн тенге)	1	АО "КАЗКОММЕРЦБАНК"	5 051,8	5 214,6	3 972,1	3 822,1	3,2%	-3,8%	162,8	-150,0
	2	АО "Народный Банк Казахстана"	4 053,9	4 648,1	2 279,3	2 344,6	14,7%	2,9%	594,2	65,3
	3	АО "Цеснабанк"	1 939,2	2 064,4	1 536,1	1 627,4	6,5%	5,9%	125,2	91,3
	4	ДБ АО "Сбербанк"	1 596,6	1 519,5	1 093,9	951,0	-4,8%	-13,1%	-77,1	-142,9
II дивизион (активы: 1,0 - 1,5 трлн тенге)	5	АО "Банк ЦентрКредит"	1 440,5	1 380,1	984,5	905,4	-4,2%	-8,0%	-60,4	-79,1
	6	АО "KASPI BANK"	1 243,7	1 186,9	809,7	765,1	-4,6%	-5,5%	-56,9	-44,6
	7	АО "АТФБанк"	1 199,8	1 443,2	705,0	712,8	20,3%	1,1%	243,4	7,8
	8	АО "ForteBank"	1 065,7	1 209,7	520,2	515,1	13,5%	-1,0%	144,0	-5,1
	9	АО "Евразийский Банк"	1 038,7	1 032,4	655,0	686,1	-0,6%	4,8%	-6,3	31,1
	10	АО "Банк "Bank RBK"	876,8	1 012,7	663,6	748,1	15,5%	12,7%	135,9	84,5
III дивизион (активы: <1,0 трлн тенге)	11	АО "Жилстройсбербанк Казахстана"	474,1	599,3	303,5	318,9	26,4%	5,1%	125,2	15,4
	12	АО "Ситибанк Казахстан"	439,3	531,7	84,7	73,1	21,0%	-13,6%	92,4	-11,5
	13	АО "Delta Bank"	398,0	495,1	371,0	448,7	24,4%	20,9%	97,0	77,6
	14	АО "Нурбанк"	333,4	399,7	193,7	188,7	19,9%	-2,6%	66,3	-5,1
	15	АО "Qazaq Banki"	328,6	427,6	232,6	333,2	30,1%	43,2%	99,0	100,6
	16	АО "Altyn Bank" (ДБ АО "Народный Банк Казахстана")	324,3	316,6	83,9	98,5	-2,4%	17,4%	-7,7	14,6
	17	АО "ДБ "АЛЬФА-БАНК"	310,5	376,0	162,3	132,4	21,1%	-18,4%	65,5	-29,9
	18	АО "AsiaCredit Bank (АзияКредит Банк)"	239,2	252,8	132,3	114,8	5,7%	-13,3%	13,6	-17,5
	19	АО "Банк "Астаны"	224,1	296,0	138,2	187,0	32,1%	35,3%	71,9	48,8
	20	АО "Казинвестбанк"	171,5	188,8	74,3	161,1	10,1%	116,9%	17,3	86,8
	21	ДО АО Банк ВТБ (Казахстан)	164,5	192,6	99,4	75,5	17,1%	-24,0%	28,1	-23,9
	22	АО ДБ "БАНК КИТАЯ В КАЗАХСТАНЕ"	136,8	196,7	17,9	13,0	43,8%	-27,2%	59,9	-4,9
	23	ДБ АО "Банк Хоум Кредит"	117,4	136,9	104,5	111,4	16,5%	6,6%	19,4	6,9
	24	АО "Capital Bank Kazakhstan"	108,6	96,7	78,4	73,7	-10,9%	-6,0%	-11,9	-4,7
	25	АО "ТПБ Китая в г.Алматы"	106,7	55,8	38,7	36,6	-47,7%	-5,5%	-50,9	-2,1
	26	АО "Банк Kassa Nova"	80,5	96,8	58,1	65,0	20,2%	11,8%	16,3	6,9
	27	АО "ЭКСИМБАНК КАЗАХСТАН"	70,8	79,6	46,2	54,8	12,4%	18,8%	8,8	8,7
	28	АО "ДБ "КЗИ БАНК"	57,7	54,3	34,4	40,9	-5,9%	18,7%	-3,4	6,4
	29	АО "Tengri Bank"	54,9	84,2	23,4	52,6	53,3%	124,5%	29,3	29,2
	30	АО "Банк ЭкспоКредит"	44,0	25,4	0,1	0,1	-42,3%	-15,8%	-18,6	0,0
	31	АО "Исламский Банк "Al Hilal"	26,7	26,5	10,2	6,1	-0,8%	-40,1%	-0,2	-4,1
	32	АО "Банк Позитив Казахстан"	22,3	0,0	15,3	0,0	-100,0%	-100,0%	-22,3	-15,3
	33	АО "Шинхан Банк Казахстан"	18,6	20,6	13,9	12,5	10,6%	-10,0%	2,0	-1,4
	34	АО "Заман-Банк"	15,0	14,8	12,8	12,8	-1,6%	-0,2%	-0,2	0,0
	35	АО ДБ "НБ Пакистана" в Казахстане	6,1	5,7	4,5	4,5	-6,8%	0,5%	-0,4	0,0
			23 780,3	25 681,5	15 553,7	15 693,7	8,0%	0,9%	1 901,2	140,0



Таблица 2. Изменение NPL (% от ссудного портфеля):

	№	Наименование банка	NPL		NPL > 90		%Δ	
			01.01.2016	01.12.2016	01.01.2016	01.12.2016	NPL	NPL > 90
I дивизион (активы: >1,5 трлн тенге)	1	АО "КАЗКОММЕРЦБАНК"	13,3%	12,6%	8,9%	7,0%	-0,7%	-1,9%
	2	АО "Народный Банк Казахстана"	14,2%	12,9%	9,2%	9,8%	-1,4%	0,6%
	3	АО "Цеснабанк"	5,4%	5,1%	3,5%	4,6%	-0,3%	1,2%
	4	ДБ АО "Сбербанк"	17,7%	17,5%	9,2%	10,7%	-0,2%	1,5%
II дивизион (активы: 1,0 - 1,5 трлн тенге)	5	АО "Банк ЦентрКредит"	24,8%	26,5%	14,2%	9,2%	1,6%	-5,0%
	6	АО "KASPI BANK"	21,5%	16,8%	9,1%	9,2%	-4,6%	0,1%
	7	АО "АТФБанк"	18,9%	23,9%	10,3%	11,9%	5,0%	1,7%
	8	АО "ForteBank"	15,0%	12,6%	9,0%	7,3%	-2,4%	-1,7%
	9	АО "Евразийский Банк"	14,6%	22,6%	9,4%	8,6%	8,0%	-0,7%
	10	АО "Банк "Bank RBK"	10,5%	24,4%	2,8%	4,2%	14,0%	1,3%
III дивизион (активы: <1,0 трлн тенге)	11	АО "Жилстройсбербанк Казахстана"	1,6%	2,5%	0,4%	0,4%	1,0%	0,1%
	12	АО "Ситибанк Казахстан"	0,0%	0,0%	0,0%	0,0%	0,0%	0,0%
	13	АО "Delta Bank"	0,4%	0,8%	0,3%	0,3%	0,5%	-0,1%
	14	АО "Нурбанк"	16,7%	15,8%	9,3%	8,8%	-0,9%	-0,5%
	15	АО "Qazaq Banki"	4,2%	10,1%	1,3%	2,5%	5,9%	1,2%
	16	АО "Altyn Bank" (ДБ АО "Народный Банк Казахстана")	5,3%	3,4%	3,6%	2,1%	-1,9%	-1,4%
	17	АО "ДБ "АЛЬФА-БАНК"	15,6%	14,1%	6,0%	8,3%	-1,6%	2,3%
	18	АО "AsiaCredit Bank (АзияКредит Банк)"	21,5%	19,3%	15,7%	9,2%	-2,2%	-6,5%
	19	АО "Банк "Астаны"	9,8%	22,9%	4,3%	6,2%	13,1%	1,9%
	20	АО "Казинвестбанк"	26,3%	8,1%	11,8%	4,4%	-18,2%	-7,4%
	21	ДО АО Банк ВТБ (Казахстан)	18,3%	26,7%	14,1%	19,1%	8,3%	5,0%
	22	АО ДБ "БАНК КИТАЯ В КАЗАХСТАНЕ"	1,4%	2,0%	0,3%	1,9%	0,7%	1,6%
	23	ДБ АО "Банк Хоум Кредит"	14,7%	10,7%	9,3%	5,3%	-4,1%	-3,9%
	24	АО "Capital Bank Kazakhstan"	5,3%	24,0%	4,0%	5,7%	18,6%	1,7%
	25	АО "ТПБ Китая в г. Алматы"	0,0%	0,0%	0,0%	0,0%	0,0%	0,0%
	26	АО "Банк Kassa Nova"	6,8%	8,3%	3,0%	5,0%	1,5%	2,0%
	27	АО "ЭКСИМБАНК КАЗАХСТАН"	2,7%	2,3%	2,5%	2,1%	-0,4%	-0,4%
	28	АО "ДБ "КЗИ БАНК"	10,0%	16,0%	6,6%	4,9%	6,1%	-1,8%
	29	АО "Tengri Bank"	3,7%	20,4%	2,0%	1,5%	16,7%	-0,5%
	30	АО "Банк ЭкспоКредит"	0,0%	2,2%	0,0%	0,0%	2,2%	0,0%
	31	АО "Исламский Банк "Al Hilal"	0,0%	0,0%	0,0%	0,0%	0,0%	0,0%
	32	АО "Банк Позитив Казахстан"	7,2%	0,0%	6,7%	0,0%	-7,2%	-6,7%
	33	АО "Шинхан Банк Казахстан"	3,5%	4,2%	3,2%	3,7%	0,7%	0,5%
	34	АО "Заман-Банк"	14,1%	21,1%	5,3%	1,0%	7,0%	-4,3%
	35	АО ДБ "НБ Пакистана" в Казахстане	38,0%	33,8%	27,5%	31,3%	-4,2%	3,9%
			13,6%	14,2%	8,0%	7,3%	0,6%	-0,7%



Таблица 3. Изменение обязательств и собственного капитала (млрд тенге):

	№	Наименование банка	Обязательства (О)		Собственный капитал (СК)		%Δ		Δ в абс. выражении	
			01.01.2016	01.12.2016	01.01.2016	01.12.2016	О	СК	О	СК
I дивизион (активы: >1,5 трлн тенге)	1	АО "КАЗКОММЕРЦБАНК"	4 609,8	4 754,2	442,1	460,5	3,1%	4,2%	144,4	18,4
	2	АО "Народный Банк Казахстана"	3 563,8	4 044,3	490,1	603,8	13,5%	23,2%	480,5	113,7
	3	АО "Цеснабанк"	1 814,6	1 900,7	124,6	163,7	4,7%	31,3%	86,2	39,0
	4	ДБ АО "Сбербанк"	1 454,2	1 372,6	142,4	146,8	-5,6%	3,1%	-81,6	4,5
II дивизион (активы: 1,0 - 1,5 трлн тенге)	5	АО "Банк ЦентрКредит"	1 351,5	1 288,1	89,0	92,0	-4,7%	3,4%	-63,4	3,1
	6	АО "KASPI BANK"	1 141,3	1 059,2	102,5	127,7	-7,2%	24,6%	-82,1	25,2
	7	АО "АТФБанк"	1 122,9	1 362,3	76,9	80,9	21,3%	5,3%	239,4	4,0
	8	АО "ForteBank"	898,3	1 035,2	167,4	174,5	15,2%	4,3%	136,9	7,1
	9	АО "Евразийский Банк"	961,0	941,8	77,7	90,6	-2,0%	16,7%	-19,2	12,9
	10	АО "Банк "Bank RBK"	815,2	931,0	61,5	81,7	14,2%	32,8%	115,7	20,2
III дивизион (активы: <1,0 трлн тенге)	11	АО "Жилстройсбербанк Казахстана"	366,7	483,2	107,4	116,1	31,8%	8,1%	116,5	8,7
	12	АО "Ситибанк Казахстан"	339,6	412,3	99,6	119,4	21,4%	19,8%	72,7	19,8
	13	АО "Delta Bank"	349,7	430,8	48,3	64,3	23,2%	32,9%	81,1	15,9
	14	АО "Нурбанк"	287,3	351,5	46,0	48,1	22,3%	4,6%	64,2	2,1
	15	АО "Qazaq Banki"	298,1	392,3	30,5	35,3	31,6%	15,8%	94,2	4,8
	16	АО "Altyn Bank" (ДБ АО "Народный Банк Казахстана")	290,3	273,1	34,0	43,5	-5,9%	27,8%	-17,2	9,5
	17	АО "ДБ "АЛЬФА-БАНК"	264,3	319,8	46,2	56,2	21,0%	21,6%	55,5	10,0
	18	АО "AsiaCredit Bank (АзияКредит Банк)"	214,9	231,0	24,2	21,8	7,5%	-10,1%	16,1	-2,5
	19	АО "Банк "Астаны"	200,6	260,3	23,5	35,7	29,7%	52,1%	59,7	12,2
	20	АО "Казинвестбанк"	158,2	168,2	13,3	20,6	6,3%	55,3%	9,9	7,3
	21	ДО АО Банк ВТБ (Казахстан)	143,6	174,2	20,9	18,4	21,3%	-12,0%	30,6	-2,5
	22	АО ДБ "БАНК КИТАЯ В КАЗАХСТАНЕ"	113,3	169,7	23,5	26,9	49,8%	14,7%	56,4	3,4
	23	ДБ АО "Банк Хоум Кредит"	85,6	102,9	31,9	34,0	20,2%	6,7%	17,3	2,1
	24	АО "Capital Bank Kazakhstan"	94,3	75,9	14,3	20,9	-19,6%	46,0%	-18,5	6,6
	25	АО "ТПБ Китая в г. Алматы"	92,0	38,7	14,7	17,1	-58,0%	16,2%	-53,3	2,4
	26	АО "Банк Kassa Nova"	67,7	84,2	12,8	12,6	24,3%	-1,3%	16,5	-0,2
	27	АО "ЭКСИМБАНК КАЗАХСТАН"	55,7	64,3	15,1	15,3	15,5%	1,2%	8,6	0,2
	28	АО "ДБ "КЗИ БАНК"	36,7	31,1	21,0	23,2	-15,2%	10,5%	-5,6	2,2
	29	АО "Tengri Bank"	32,6	61,2	22,4	23,0	87,9%	2,9%	28,6	0,7
	30	АО "Банк ЭкспоКредит"	30,8	14,4	13,2	11,0	-53,4%	-16,2%	-16,5	-2,1
	31	АО "Исламский Банк "Al Hilal"	14,0	12,1	12,7	14,4	-13,7%	13,4%	-1,9	1,7
	32	АО "Банк Позитив Казахстан"	10,5	0,0	11,8	0,0	-100,0%	-100,0%	-10,5	-11,8
	33	АО "Шинхан Банк Казахстан"	6,4	8,0	12,2	12,5	24,5%	3,2%	1,6	0,4
	34	АО "Заман-Банк"	3,3	2,7	11,7	12,0	-16,9%	2,7%	-0,6	0,3
	35	АО ДБ "НБ Пакистана" в Казахстане	1,3	0,8	4,8	4,8	-36,7%	1,5%	-0,5	0,1
			21 290,2	22 851,9	2 490,1	2 829,6	7,3%	13,6%	1 561,7	339,5



Таблица 4. Изменение депозитного портфеля (млрд тенге):

	№	Наименование банка	Депозиты физ.лиц (ФЛ)		Депозиты юр.лиц (ЮЛ)		%Δ		Δ в абс. выражении	
			01.01.2016	01.12.2016	01.01.2016	01.12.2016	ФЛ	ЮЛ	ФЛ	ЮЛ
I дивизион (активы: >1,5 трлн тенге)	1	АО "КАЗКОММЕРЦБАНК"	1 430,5	1 474,8	1 834,0	2 083,2	3,1%	13,6%	44,3	249,1
	2	АО "Народный Банк Казахстана"	1 417,9	1 564,2	1 293,4	1 498,0	10,3%	15,8%	146,3	204,5
	3	АО "Цеснабанк"	505,1	654,1	831,7	909,5	29,5%	9,4%	149,0	77,8
	4	ДБ АО "Сбербанк"	496,6	582,9	639,9	490,6	17,4%	-23,3%	86,3	-149,3
II дивизион (активы: 1,0 - 1,5 трлн тенге)	5	АО "Банк ЦентрКредит"	546,9	522,3	455,7	526,0	-4,5%	15,4%	-24,6	70,2
	6	АО "KASPI BANK"	648,9	711,5	157,1	78,0	9,7%	-50,3%	62,6	-79,0
	7	АО "АТФБанк"	367,1	400,3	418,1	714,3	9,1%	70,9%	33,2	296,2
	8	АО "ForteBank"	304,6	386,7	423,5	475,7	27,0%	12,3%	82,2	52,1
	9	АО "Евразийский Банк"	264,4	287,5	357,4	408,0	8,7%	14,1%	23,1	50,5
	10	АО "Банк "Bank RBK"	167,1	193,1	444,6	526,2	15,5%	18,4%	26,0	81,6
III дивизион (активы: <1,0 трлн тенге)	11	АО "Жилстройсбербанк Казахстана"	299,3	384,9	0,0	0,0	28,6%	-	85,5	-
	12	АО "Ситибанк Казахстан"	4,6	4,7	318,6	384,5	0,6%	20,7%	0,0	65,9
	13	АО "Delta Bank"	10,9	9,2	168,2	201,0	-15,2%	19,5%	-1,6	32,8
	14	АО "Нурбанк"	64,5	70,5	132,8	190,0	9,3%	43,1%	6,0	57,2
	15	АО "Qazaq Banki"	96,2	121,0	136,0	198,5	25,8%	46,0%	24,8	62,5
	16	АО "Altyn Bank" (ДБ АО "Народный Банк Казахстана")	42,2	51,6	198,5	183,0	22,1%	-7,8%	9,3	-15,5
	17	АО "ДБ "АЛЬФА-БАНК"	51,5	72,8	123,2	127,6	41,4%	3,6%	21,3	4,4
	18	АО "AsiaCredit Bank (АзияКредит Банк)"	46,2	47,1	82,8	86,9	1,8%	4,9%	0,8	4,0
	19	АО "Банк "Астаны"	27,3	38,4	114,8	166,5	40,7%	45,0%	11,1	51,7
	20	АО "Казинвестбанк"	10,1	11,0	117,1	83,6	8,5%	-28,6%	0,9	-33,5
	21	ДО АО Банк ВТБ (Казахстан)	39,7	36,7	60,8	50,6	-7,7%	-16,7%	-3,1	-10,2
	22	АО ДБ "БАНК КИТАЯ В КАЗАХСТАНЕ"	6,5	4,8	94,9	157,0	-25,3%	65,4%	-1,6	62,1
	23	ДБ АО "Банк Хоум Кредит"	9,2	27,4	25,8	34,4	198,6%	33,1%	18,2	8,6
	24	АО "Capital Bank Kazakhstan"	3,8	3,5	54,3	55,1	-7,6%	1,6%	-0,3	0,9
	25	АО "ТПБ Китая в г. Алматы"	2,2	1,9	72,5	18,5	-13,2%	-74,5%	-0,3	-54,0
	26	АО "Банк Kassa Nova"	7,4	10,2	44,3	53,8	36,6%	21,4%	2,7	9,5
	27	АО "ЭКСИМБАНК КАЗАХСТАН"	0,7	0,2	41,0	33,0	-69,7%	-19,5%	-0,5	-8,0
	28	АО "ДБ "КЗИ БАНК"	6,0	4,6	21,3	18,3	-24,6%	-13,8%	-1,5	-2,9
	29	АО "Tengri Bank"	1,5	3,8	10,9	48,4	158,8%	344,6%	2,4	37,5
	30	АО "Банк ЭкспоКредит"	0,0	0,0	30,3	14,2	-32,6%	-53,0%	0,0	-16,1
	31	АО "Исламский Банк "Al Hilal"	0,4	0,3	4,2	6,8	-12,8%	62,4%	0,0	2,6
	32	АО "Банк Позитив Казахстан"	2,6	0,0	6,7	0,0	-100,0%	-100,0%	-2,6	-6,7
	33	АО "Шинхан Банк Казахстан"	1,3	1,5	3,1	5,2	15,7%	63,8%	0,2	2,0
	34	АО "Заман-Банк"	1,2	1,5	1,8	0,7	23,7%	-57,8%	0,3	-1,0
	35	АО ДБ "НБ Пакистана" в Казахстане	0,9	0,4	0,2	0,1	-48,7%	-40,2%	-0,4	-0,1
			6 885,5	7 685,5	8 719,6	9 827,2	11,6%	12,7%	799,9	1 107,6



Таблица 5. Показатели чистой прибыли (млрд тенге):

	№	Наименование банка	Чистая прибыль (ЧП)		ROA		ROE		%Δ		Δ в абс. ЧП
			01.01.2016	01.12.2016	01.01.2016	01.12.2016	01.01.2016	01.12.2016	ROA	ROE	
I дивизион (активы: >1,5 трлн тенге)	1	АО "КАЗКОММЕРЦБАНК"	-53,0	97,9	-1,0%	1,9%	-12,0%	21,3%	2,9%	33,3%	150,9
	2	АО "Народный Банк Казахстана"	103,0	114,2	2,5%	2,5%	21,0%	18,9%	-0,1%	-2,1%	11,2
	3	АО "Цеснабанк"	16,4	9,6	0,8%	0,5%	13,1%	5,9%	-0,4%	-7,3%	-6,8
	4	ДБ АО "Сбербанк"	2,3	7,0	0,1%	0,5%	1,6%	4,8%	0,3%	3,1%	4,7
II дивизион (активы: 1,0 - 1,5 трлн тенге)	5	АО "Банк ЦентрКредит"	1,0	2,5	0,1%	0,2%	1,1%	2,8%	0,1%	1,6%	1,5
	6	АО "KASPI BANK"	10,3	25,7	0,8%	2,2%	10,0%	20,1%	1,3%	10,1%	15,4
	7	АО "АТФБанк"	6,1	3,7	0,5%	0,3%	8,0%	4,6%	-0,3%	-3,3%	-2,4
	8	АО "ForteBank"	11,0	7,6	1,0%	0,6%	6,6%	4,3%	-0,4%	-2,2%	-3,4
	9	АО "Евразийский Банк"	3,5	-1,4	0,3%	-0,1%	4,6%	-1,5%	-0,5%	-6,1%	-4,9
	10	АО "Банк "Bank RBK"	0,2	5,1	0,0%	0,5%	0,3%	6,2%	0,5%	5,9%	4,9
III дивизион (активы: <1,0 трлн тенге)	11	АО "Жилстройсбербанк Казахстана"	15,0	22,4	3,2%	3,7%	14,0%	19,3%	0,6%	5,3%	7,3
	12	АО "Ситибанк Казахстан"	40,8	26,7	9,3%	5,0%	40,9%	22,4%	-4,3%	-18,6%	-14,1
	13	АО "Delta Bank"	6,3	10,5	1,6%	2,1%	13,0%	16,4%	0,5%	3,4%	4,2
	14	АО "Нурбанк"	0,6	0,4	0,2%	0,1%	1,3%	0,9%	-0,1%	-0,4%	-0,2
	15	АО "Qazaq Banki"	1,8	1,7	0,6%	0,4%	6,0%	4,9%	-0,2%	-1,2%	-0,1
	16	АО "Altyn Bank" (ДБ АО "Народный Банк Казахстана")	6,6	9,4	2,0%	3,0%	19,4%	21,5%	0,9%	2,1%	2,8
	17	АО "ДБ "АЛЬФА-БАНК"	19,7	9,7	6,3%	2,6%	42,5%	17,3%	-3,8%	-25,3%	-10,0
	18	АО "AsiaCredit Bank (АзияКредит Банк)"	4,0	2,0	1,7%	0,8%	16,6%	9,1%	-0,9%	-7,4%	-2,0
	19	АО "Банк "Астаны"	1,5	1,6	0,7%	0,5%	6,4%	4,4%	-0,1%	-2,0%	0,1
	20	АО "Казинвестбанк"	2,2	5,3	1,3%	2,8%	16,7%	25,7%	1,5%	9,1%	3,1
	21	ДО АО Банк ВТБ (Казахстан)	-3,7	-2,6	-2,3%	-1,4%	-17,9%	-14,4%	0,9%	3,5%	1,1
	22	АО ДБ "БАНК КИТАЯ В КАЗАХСТАНЕ"	4,7	3,4	3,4%	1,7%	20,1%	12,8%	-1,7%	-7,3%	-1,3
	23	ДБ АО "Банк Хоум Кредит"	8,5	15,1	7,2%	11,1%	26,6%	44,5%	3,8%	17,9%	6,7
	24	АО "Capital Bank Kazakhstan"	1,2	0,8	1,1%	0,8%	8,6%	3,6%	-0,4%	-5,0%	-0,5
	25	АО "ТПБ Китая в г. Алматы"	2,0	2,4	1,9%	4,3%	13,6%	13,9%	2,4%	0,4%	0,4
	26	АО "Банк Kassa Nova"	1,0	-0,1	1,3%	-0,1%	8,2%	-1,0%	-1,4%	-9,2%	-1,2
	27	АО "ЭКСИМБАНК КАЗАХСТАН"	0,2	0,1	0,3%	0,2%	1,5%	0,9%	-0,2%	-0,6%	-0,1
	28	АО "ДБ "КЗИ БАНК"	1,9	2,2	3,2%	4,1%	8,8%	9,6%	0,9%	0,8%	0,4
	29	АО "Tengri Bank"	0,3	1,1	0,5%	1,3%	1,1%	4,8%	0,9%	3,7%	0,9
	30	АО "Банк ЭкспоКредит"	3,5	0,9	8,1%	3,5%	26,9%	8,1%	-4,5%	-18,8%	-2,6
	31	АО "Исламский Банк "Al Hilal"	1,2	1,3	4,6%	5,0%	9,7%	9,2%	0,4%	-0,5%	0,1
	32	АО "Банк Позитив Казахстан"	1,0	0,0	4,5%	0,0	8,4%	0,0	-4,5%	-8,4%	-1,0
	33	АО "Шинхан Банк Казахстан"	0,7	0,5	3,5%	2,4%	5,3%	4,0%	-1,0%	-1,3%	-0,1
	34	АО "Заман-Банк"	0,6	0,9	4,2%	6,4%	5,4%	7,9%	2,2%	2,5%	0,3
	35	АО ДБ "НБ Пакистана" в Казахстане	0,1	0,1	1,0%	1,2%	1,3%	1,5%	0,3%	0,2%	0,0
			222,6	387,9	0,9%	1,5%	8,9%	13,7%	0,57%	4,8%	165,3