



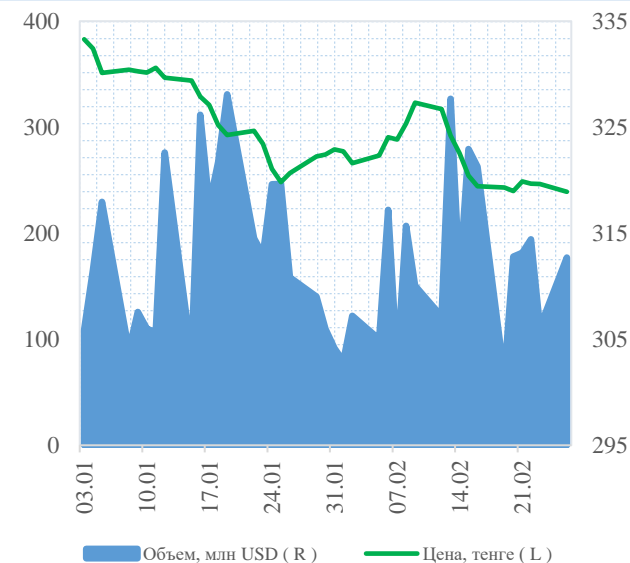
События в банковском секторе

- 22 февраля состоялась онлайн-конференция председателя НБРК Д.Акишева, в ходе которой он отметил, что отечественные банки достаточно капитализированы и дальнейшее развитие банковского сектора видится в позитивном свете. Благодаря докапитализации большинство банков имеют достаточный запас прочности.
- 06 февраля Правление НБРК приняло решение завершить реализацию программы по повышению устойчивости банковского сектора в части мер по докапитализации крупных банков. 7 февраля 2018 года рассмотрение заявок банков прекращено, а те заявки, которые поступили до этого срока, останутся без рассмотрения.
- 05 февраля заместитель председателя НБРК О. Смоляков, выступая с докладом в Мажилисе Парламента РК отметил, что реализация норм законопроекта «О валютном регулировании и валютном контроле» позволит расширить охват информации о валютных операциях, повысить эффективность валютного контроля, в том числе для противодействия выводу денег из страны. При этом основными целями нового законопроекта значатся плановые изменения валютного законодательства в условиях вступления РК во Всемирную торговую организацию, создание Международного центра приграничного сотрудничества «Хоргос».
- 13 февраля НБРК выдал согласие В.С. Ли на приобретение статуса крупного участника АО «Банк ЦентрКредит». В этот же день банк объявил о выкупе 100% размещенных привилегированных акций, конвертируемых в простые акции.
- 30 января НБРК опубликовал документ «Сведения о выполнении пруденциальных нормативов», согласно которому, по состоянию на 01 января 2017 года два БВУ (Bank RBK, Qazaq Banki) не выполняли пруденциальные нормативы.

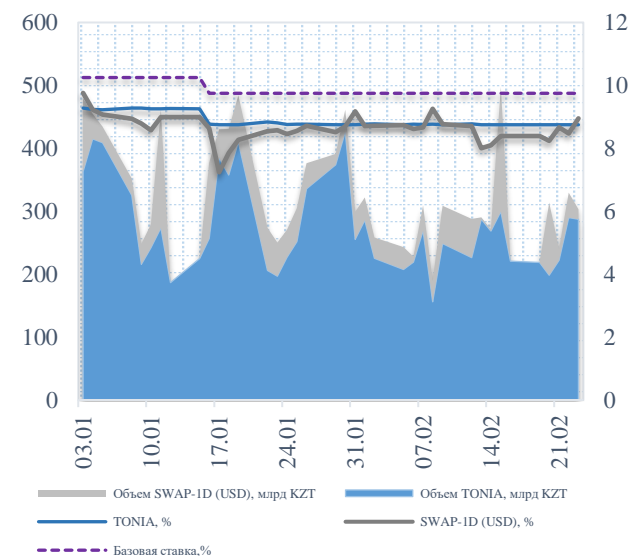
Действия рейтинговых агентств

- Повышение S&P кредитных рейтингов РФ (23.02) до инвестиционного уровня (BBB-) может способствовать изменению притоков инвестиционного и спекулятивного капитала на долговой рынок РФ и Казахстана.
- 13 февраля рейтинги «B-/B» Qazaq Banki были понижены S&P до «CCC+/C» и помещены в список CreditWatch Negative в связи с давлением на базу фондирования и уязвимостью финансовых показателей.
- 9 февраля S&P понизило рейтинги Эксимбанк Казахстан до «CCC+/C» с «B-/B» в связи с уязвимым качеством активов и слабыми показателями фондирования. При этом все рейтинги банка помещены в список CreditWatch Developing (CWD). Помещение рейтингов в список CWD отражает неопределенность относительно способности банка «расчистить» кредитный портфель и заместить фондирование со стороны НБРК более долгосрочными источниками финансирования.
- 9 февраля рейтинги Capital Bank Kazakhstan были также понижены S&P с «B-/B» до «CCC+/C» ввиду неопределенности в отношении его бизнеса и финансирования. Рейтинги банка помещены в список CreditWatch Negative, отражая неопределенность в отношении способности банка обеспечить необходимый объем ликвидных активов для выплаты кредита от НБРК в размере 26,5 млрд тенге сроком погашения до 31 марта 2018 года. Позже (16.02.2018г.) S&P отозвало рейтинги по просьбе банка.
- 8 февраля S&P присвоило АзияКредит Банку долгосрочный и краткосрочный кредитные рейтинги на уровне «B-/B», рейтинг по национальной шкале на уровне «kzBB-». Прогноз – «Стабильный».

Динамика курса тенге, USDKZT_TOD



Денежный рынок





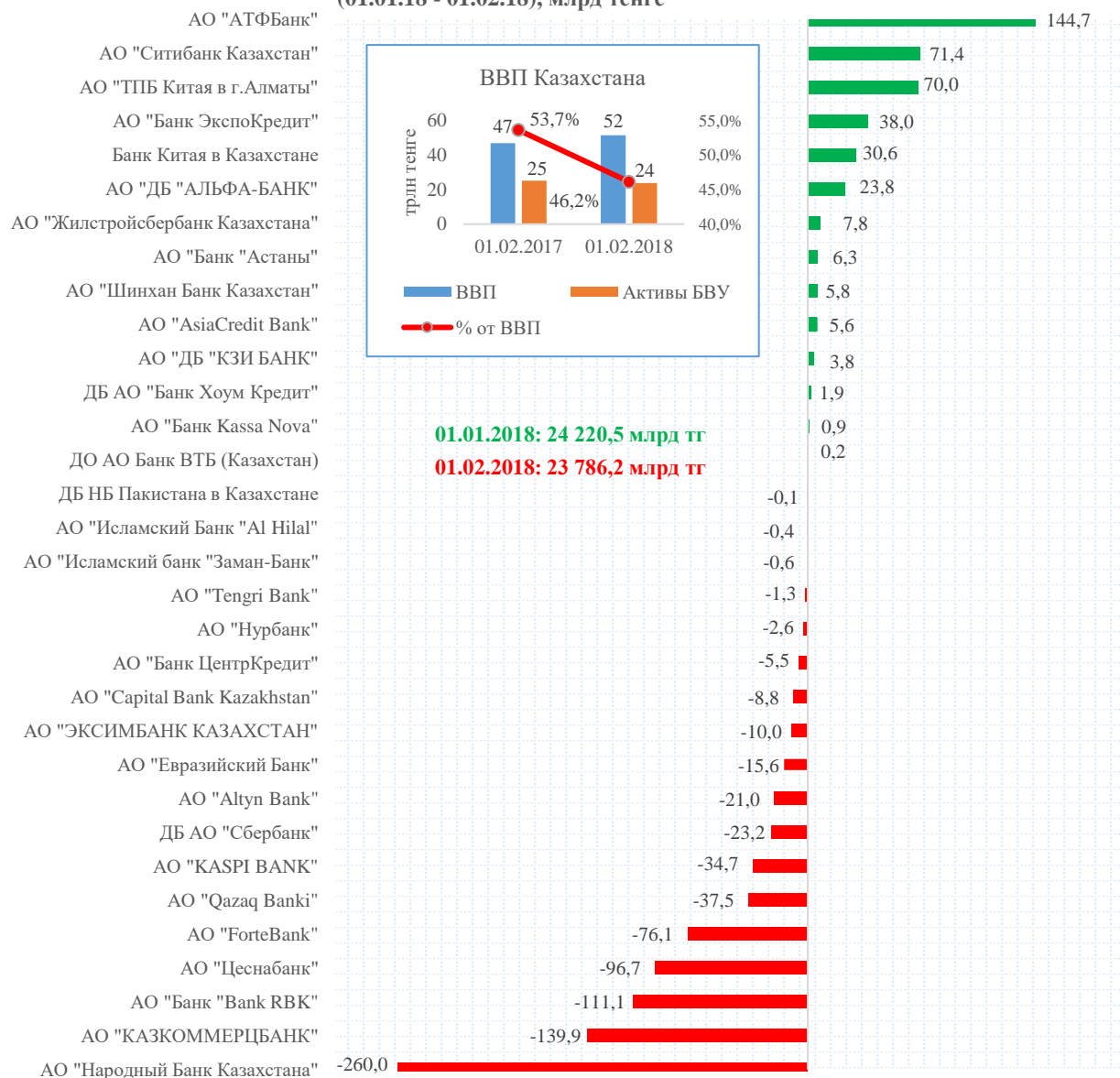
Активы

Начало года ознаменовалось некоторым ускорением темпов снижения активов банковской системы: за январь активы БВУ уменьшились на 434,3 млрд тенге (-1,8%) до 23,8 трлн тенге на фоне продолжающейся отрицательной переоценки кредитного портфеля (-367,3 млрд тенге за январь) и роста расходов на формирование провизий в связи с вступлением в силу МСФО 9 (провизии выросли на 189,3 млрд тенге). В январе курс тенге укрепился на 9,4 тенге (2,8%) до 322,9 тенге за доллар, что соответствующим образом отразилось на уровне долларизации. По данным НБРК, уровень долларизации депозитов на конец января составил 45,4% (ранее 47,7%), а доля кредитов в инвалюте составила 26,3% (25,7%).

Лидером по снижению совокупной стоимости активов по итогам января стал Народный Банк, активы которого снизились на 260,0 млрд тенге (по итогам 2017 года рост активов банка составил 131,4 млрд тенге). Указанное снижение произошло на фоне незначительного уменьшения ссудного портфеля, списания плохих кредитов, формирования провизий и снижения обязательств в виде оттока вкладов клиентов юридических лиц. Активы Народного Банка (включая ККБ) по состоянию на начало февраля составляют 34,1% активов всей банковской системы страны.

АТФБанк стал абсолютным лидером по приросту активов. По итогам января активы банка выросли на 144,7 млрд тенге (11,8%) до 1,2 трлн тенге (по итогам 2017 года снижение на 142,7 млрд тенге). Прирост активов банка произошел благодаря привлечению фондирования с помощью корпоративных депозитов, в то время как привлеченные средства направляются преимущественно на кредитование МСБ и розницы. На основании последней корпоративной отчетности за январь-сентябрь 2017 года, рост выдачи кредитов МСБ составил 27,1%, а на потребительские цели розничных клиентов - 13,5%. По итогам января, банк вышел на седьмое место по размерам активов, потеснив Банк ЦентрКредит.

Изменение активов в абс. выражении (01.01.18 - 01.02.18), млрд тенге





Ссудный портфель

Прирост ссудного портфеля по всем банкам в первый месяц года оказался отрицательным: снижение ссудного портфеля БВУ составило 367,3 млрд тенге (-2,7%) до 13,2 трлн тенге. Отмечаем, отрицательная динамика ссудного портфеля сохраняется четвертый месяц подряд, при этом январское снижение превысило суммарное снижение за октябрь-декабрь прошлого года на 18% (312,4 млрд тенге). Банковское кредитование ограничивают макроэкономические условия, в т.ч. сохраняющийся существенный кредитный риск.

По итогам января максимальное снижение ссудного портфеля в абсолютном выражении наблюдалось у Казкоммерцбанка – минус 144,3 млрд тенге (-9,0%) до 1,5 трлн тенге (по итогам 2017 года ссудный портфель банка снизился на 2,2 трлн тенге). Отмечаем, по размеру кредитов доля банка на рынке составляет 11%, тогда как годом ранее она составляла 23,8%. Следует отметить, что за январь ссудный портфель Qazaq Banki снизился почти на 20%, с 306,7 млрд тенге до 248,7 млрд тенге, что в том числе происходило на фоне роста неработающих займов (NPL увеличились с 17,6% до 34,2%).

Максимальный прирост ссудного портфеля наблюдается у KASPI BANK, портфель которого за январь увеличился на 12,3 млрд тенге (1,3%) до 952,0 млрд тенге. Отмечаем, в 2017 году лидером по росту кредитного портфеля стал Народный Банк (+299,0 млрд тенге), KASPI занял третью строчку (+151,9 млрд тенге).

Доля всех кредитов с просрочкой платежей в системе увеличилась за январь 2018 года с 14,6% до 16,7% (2,2 трлн тенге). В то же время проблемные кредиты с просрочкой свыше 90 дней составляют 9,8% от совокупного ссудного портфеля (9,3% по итогам 2017 года). Сформированные провизии по системе за отчетный период увеличились на 189,3 млрд тенге (9,1%) до 2,3 трлн тенге или 103% покрытия NPL. Рост провизий ускорился в том числе в связи с вступлением в силу МСФО 9, а также на фоне признания банками проблемной задолженности на балансах.

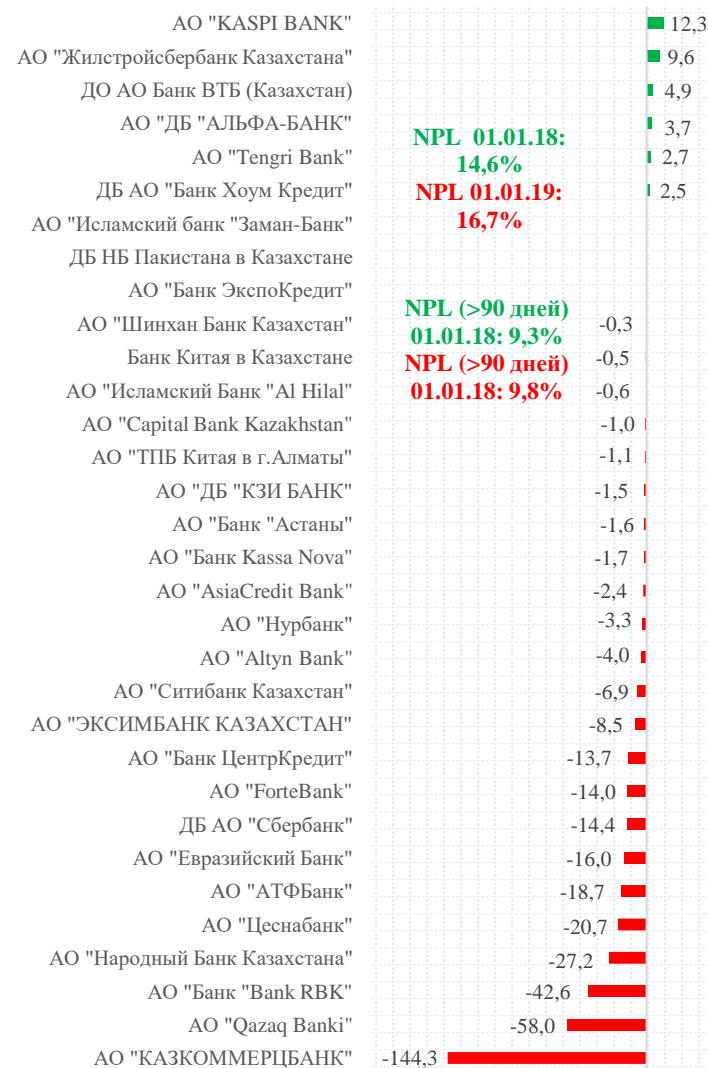
В январе текущего года объем выдачи новых кредитов составил 830 млрд тенге, что на 44% больше показателя января 2017 года. При этом месяцем ранее - в декабре 2017 года было выдано 1,2 трлн тенге, что является максимальным показателем за последние три года.

По данным НБРК, совокупные кредиты экономике за январь 2018 года уменьшились на 161,0 млрд (-1,3%) до 12,5 трлн тенге, из которых 63,9% приходится на займы юридических лиц. При этом доля кредитов в иностранной валюте за первый месяц 2018 года снизилась на 0,6%, составив 25,7% или 3,2 трлн тенге.

Таблица 1. Совокупные кредиты экономике, трлн тенге:

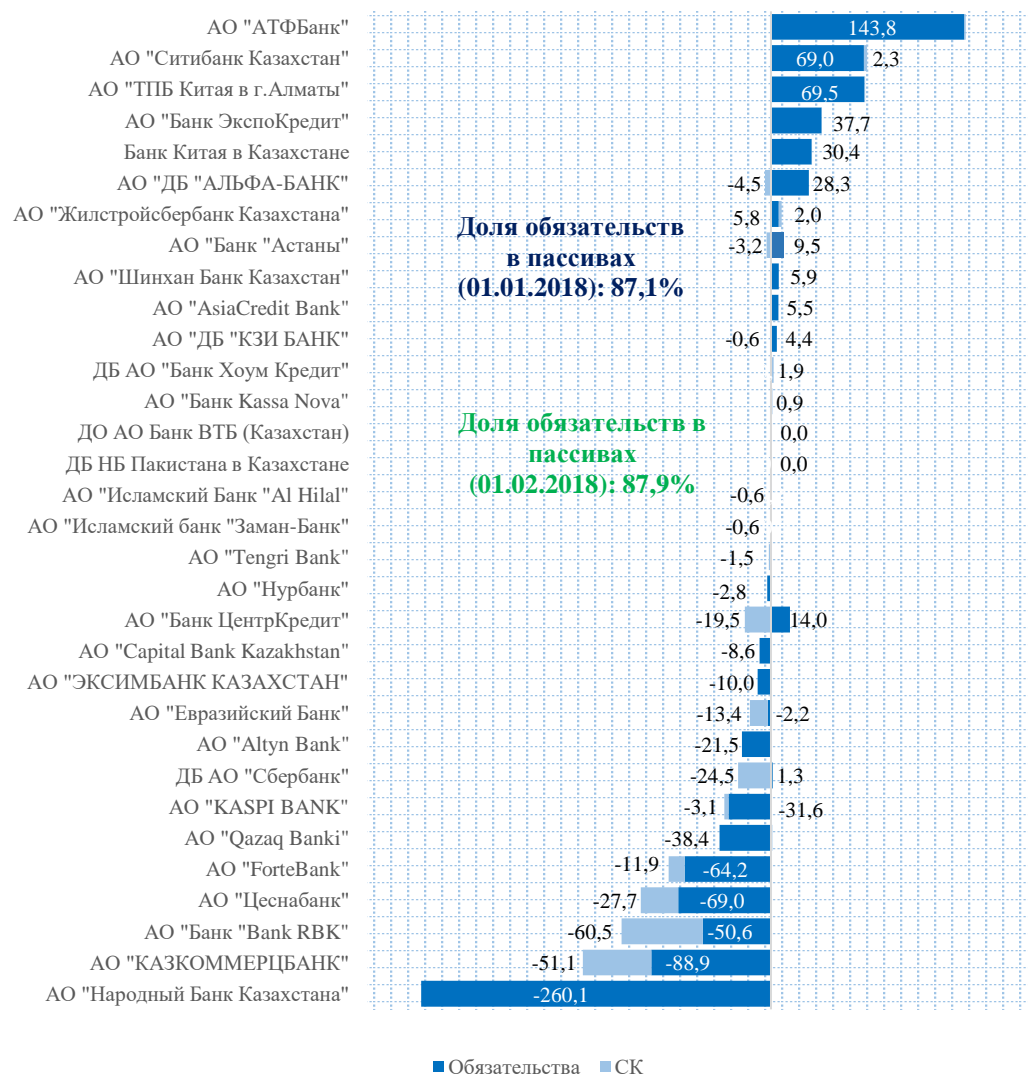
	01.17	02.17	03.17	04.17	05.17	06.17	07.17	08.17	09.17	10.17	11.17	12.17	01.18
в КЗТ	8,5	8,6	8,7	8,8	8,9	9	9,1	9,3	9,5	9,5	9,4	9,4	9,3
в инв.	4	3,8	3,8	3,8	3,7	3,7	3,7	3,8	3,7	3,6	3,5	3,3	3,2
ЮЛ	8,5	8,3	8,5	8,5	8,5	8,5	8,5	8,7	8,8	8,6	8,4	8,2	8,0
ФЛ	4	4	4	4,1	4,1	4,2	4,3	4,4	4,4	4,5	4,6	4,5	4,5
Всего	12,5	12,4	12,5	12,6	12,6	12,7	12,8	13	13,2	13,1	12,9	12,7	12,5
%, инв.	32	30,6	30,1	30,0	29,4	28,9	28,9	29,0	28,3	27,3	27,0	26,3	25,7

Изменение ссудного портфеля в абс. выражении (01.01.18 - 01.02.18), млрд тенге





**Изменение пассивов в абсолютном выражении
(01.01.18 - 01.02.18), млрд тенге**



Обязательства и собственный капитал

Совокупные обязательства БВУ за январь показали снижение на 221,5 млрд тенге (-1%) до 22,3 трлн тенге. В то же время собственный капитал сократился на 212,9 млрд тенге (-6,9%) до 2,8 трлн тенге.

Лидирующее место по снижению как активов, так и обязательств по итогам первого месяца 2018 года занял Народный Банк. С начала года обязательства уменьшились на 260,1 млрд тенге (за 2017 год обязательства банка уменьшились на 33,6 млрд тенге). Указанное снижение обязательств происходило на фоне снижения вкладов юридических лиц (-150,5 млрд тенге), в то время как вклады физических лиц показали меньшее снижение (-2,4 млрд тенге). При этом собственный капитал банка практически не изменился, составив 784,3 млрд тенге. Прибыль по итогам января 15,7 млрд тенге (+37%).


Наибольший рост обязательств за отчетный период наблюдается у АТФБанка (+143,8 млрд тенге), тогда как по итогам 2017 года обязательства банка снизились на 157,5 млрд тенге. Указанный прирост был обеспечен увеличением депозитной базы со стороны юридических клиентов (+157,8 млрд тенге), а портфель физических лиц уменьшился (-13,3 млрд тенге). Вместе с тем, собственный капитал банка увеличился на 1,0% до 96,2 млрд тенге. Отмечаем, за 2017 год прирост капитала банка, сформировавшийся благодаря капитализации нераспределенной прибыли и прочих резервов, составил 18,4% или 14,8 млрд тенге. По итогам января банк заработал чистую прибыль на уровне 11,42 млрд тенге (3,5х).

На втором месте по увеличению обязательств по итогам января расположился ТПБ Китая в г. Алматы (+69,5 млрд тенге), привлечший вклады клиентов на сумму в 67,0 млрд тенге. В 2017 году банку удалось привлечь вклады на общую сумму в 52,2 млрд тенге (банк занял второе место по приросту обязательств по итогам 2017 года в процентном выражении). Согласно данным НБРК в 2017 году банк заработал чистую прибыль на уровне 2,6 млрд тенге (+8,3%). При этом в январе рост прибыли составил 73% до 441,2 млн тенге, против 254,7 млн тенге в январе 2017 года.

Доля обязательств в совокупных пассивах на 1 февраля 2018 года составила 87,9% (+0,7%).



**Изменение депозитов в абсолютном
выражении
(01.01.18 - 01.02.18), млрд тенге**



Депозиты

Прирост депозитного портфеля по БВУ по итогам января оказался положительным (впервые за последние четыре месяца): увеличение портфеля составило 99,3 млрд тенге (+0,6%) до 16,8 трлн тенге. При этом отмечаем, рост корпоративных вкладов составил 173,8 млрд тенге (+2,1%) до 8,6 трлн тенге, в то время как вклады населения уменьшились на 74,5 млрд тенге (-0,9%) до 8,2 трлн тенге. Указанная динамика идет вразрез с прошлогодними показателями – вклады физических лиц в 2017 году увеличились на 4,0% или 319,1 млрд тенге, а вклады юридических лиц сократились на 9,7% или 907,2 млрд тенге.

Депозитный портфель корпоративных клиентов АТФБанка показал максимальный рост - с начала года вклады увеличились 157,8 млрд тенге за счет поступлений по текущим счетам и вкладам до востребования клиентов-юридических лиц. Тем временем максимальный рост депозитной базы физических лиц у KASPI BANK (+26,1 млрд тенге).

Из интересных тенденций можно также выделить увеличение депозитного портфеля юридических лиц (+31,4 млрд тенге) и одновременное снижение депозитного портфеля физических лиц (-11,7 млрд тенге) у ForteBank. Схожая динамика наблюдается и у Банка ЦентрКредит (+26,7 млрд тенге; -9,6 млрд тенге). Вместе с тем, депозитный портфель жилищных сбережений населения Жилстройсбербанка вырос лишь на 4,8 млрд тенге против 6,8 млрд тенге в январе 2017 года.

Народный Банк демонстрирует максимальное снижение депозитов юридических лиц по всей системе – вклады данных клиентов снизились на 150,5 млрд тенге. При этом за прошлый год рост депозитной базы банка составил 112,9 млрд тенге, банк занял пятое место по росту вкладов клиентов.

Согласно данным НБРК, совокупные депозиты во всех депозитных организациях в январе снизились на 387,0 млрд тенге и составляют 17,1 трлн тенге (-2,2%). При этом в январе текущего года объем привлеченных вкладов увеличился на 20,8% по сравнению с январем 2017 года. Совокупный объем вкладов в тенге в январе вырос на 2,1% до 9,4 трлн тенге при снижении вкладов в иностранной валюте на 6,9% до 7,8 трлн тенге. На этом фоне доля вкладов в иностранной валюте в общем портфеле снизилась за на 2,3% до 45,4%.

Таблица 2. Совокупные депозиты в депозитных организациях, трлн тенге:

	01.17	02.17	03.17	04.17	05.17	06.17	07.17	08.17	09.17	10.17	11.17	12.17	01.18
в KZT	8,2	8,3	8,9	9,1	9,2	9,0	9,1	8,8	9,6	9,1	9,1	9,2	9,4
<i>ФЛ</i>	3,0	3,1	3,1	3,3	3,4	3,5	3,6	3,5	3,5	3,5	3,6	3,9	3,9
<i>ЮЛ</i>	5,2	5,2	5,7	5,8	5,8	5,5	5,5	5,3	6,1	5,6	5,5	5,3	5,4
в инв.	9,2	8,7	8,7	8,6	8,5	8,8	8,5	8,8	9,0	8,9	8,5	8,3	7,8
<i>ФЛ</i>	4,6	4,4	4,4	4,2	4,2	4,3	4,4	4,6	4,6	4,5	4,3	4,2	4,1
<i>ЮЛ</i>	4,6	4,3	4,4	4,4	4,3	4,5	4,1	4,3	4,4	4,4	4,2	4,1	3,7
Всего	17,4	17,0	17,6	17,7	17,7	17,8	17,6	17,6	18,6	18,0	17,6	17,5	17,1
<i>доля в инв.,%</i>	52,7	51,3	49,5	48,5	48,1	49,3	48,3	50,1	48,5	49,2	48,4	47,7	45,4

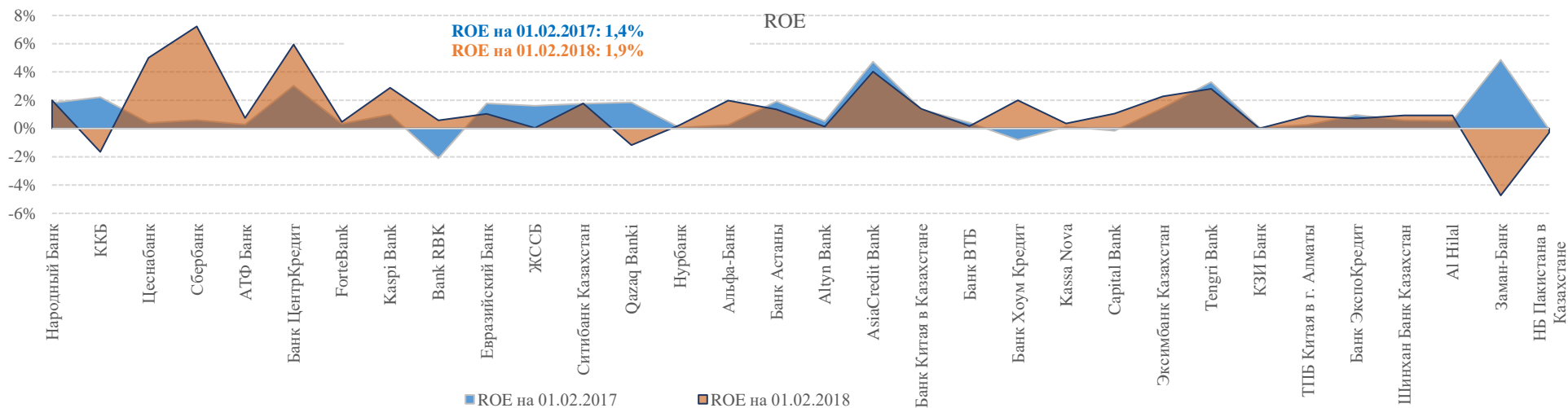


Рентабельность¹

Совокупная чистая прибыль² банковского сектора по итогам января 2018 года составила 54,9 млрд тенге, показав рост на 39% по сравнению с январем 2017 года (39,5 млрд тенге). При этом рентабельность активов и собственного капитала БВУ Казахстана остаются достаточно скромными. Показатель рентабельности активов (ROA) за первый месяц 2018 года составил 0,2%, в то время как рентабельность собственного капитала (ROE) составила 1,9%. Отмечаем, годовая инфляция по итогам января составила 6,8%. С учетом сдержанной динамики кредитования многие банки поддерживают рентабельность благодаря денежному рынку и портфелю инвестиционных ценных бумаг (ноты НБРК, авторепо ГЦБ, предоставление ликвидности через валютные свопы), доходность которых показывает понижающую динамику вслед за базовой ставкой НБРК.

Основной прирост чистой прибыли в абсолютном выражении был обеспечен Народным Банком (15,7 млрд тенге), ДБ Сбербанк (10,3 млрд тенге) и Kaspi Bank (9,3 млрд тенге).

Чистая прибыль БВУ



¹ Показатели рентабельности активов (ROA) и капитала (ROE) рассчитываются накопленным итогом (не в %-х годовых) и являются неусредненными (берется отношение прибыли к активам и капиталу на конец периода).

² Показатель рассчитывается на основании данных по превышению текущих доходов (расходов) над расходами (доходами) за минусом уплаченного налога на прибыль. Данные могут отличаться от информации, представленной в корпоративной (управленческой, аудиторской) отчетности БВУ.



Сведения об активах, обязательствах и собственном капитале БВУ Казахстана на 01.02.2018

Таблица 1. Изменение активов (млрд тенге):

	№	Наименование банка	Активы (А)		Ссудный портфель (СП)		%Δ		Δ в абс. выражении	
			01.01.2018	01.02.2018	01.01.2018	01.02.2018	А	СП	А	СП
I дивизион (активы: >1,5 трлн тенге)	1	АО "Народный Банк Казахстана"	5 021,5	4 761,5	2 650,1	2 622,9	-5,2%	-1,0%	-260,0	-27,2
	2	АО "КАЗКОММЕРЦБАНК"	3 492,2	3 352,2	1 601,0	1 456,7	-4,0%	-9,0%	-139,9	-144,3
	3	АО "Цеснабанк"	2 153,9	2 057,2	1 703,7	1 682,9	-4,5%	-1,2%	-96,7	-20,7
	4	ДБ АО "Сбербанк"	1 747,1	1 723,9	1 154,1	1 139,8	-1,3%	-1,2%	-23,2	-14,4
II дивизион (активы: 1,0 - 1,5 трлн тенге)	5	АО "ForteBank"	1 504,7	1 428,6	581,8	567,8	-5,1%	-2,4%	-76,1	-14,0
	6	АО "KASPI BANK"	1 470,3	1 435,7	939,8	952,0	-2,4%	1,3%	-34,7	12,3
	7	АО "Банк ЦентрКредит"	1 330,2	1 324,7	921,6	907,8	-0,4%	-1,5%	-5,5	-13,7
	8	АО "АТФБанк"	1 228,5	1 373,2	805,9	787,2	11,8%	-2,3%	144,7	-18,7
III дивизион (активы: <1,0 трлн тенге)	9	АО "Евразийский Банк"	978,4	962,8	628,8	612,7	-1,6%	-2,6%	-15,6	-16,0
	10	АО "Жилстройсбербанк Казахстана"	762,4	770,2	465,2	474,8	1,0%	2,1%	7,8	9,6
	11	АО "Банк "Bank RBK"	594,3	483,2	280,4	237,8	-18,7%	-15,2%	-111,1	-42,6
	12	АО "Ситибанк Казахстан"	526,9	598,3	87,9	80,9	13,5%	-7,9%	71,4	-6,9
	13	АО "ДБ "АЛЬФА-БАНК"	409,5	433,3	191,2	194,9	5,8%	1,9%	23,8	3,7
	14	АО "Нурбанк"	397,2	394,6	214,6	211,3	-0,7%	-1,6%	-2,6	-3,3
	15	АО "Qazaq Banki"	392,9	355,4	306,7	248,7	-9,5%	-18,9%	-37,5	-58,0
	16	АО "Altyn Bank"	388,8	367,8	117,5	113,6	-5,4%	-3,4%	-21,0	-4,0
	17	АО "Банк "Астаны"	340,1	346,4	179,6	178,1	1,8%	-0,9%	6,3	-1,6
	18	ДБ АО "Банк Хоум Кредит"	229,4	231,3	195,2	197,8	0,8%	1,3%	1,9	2,5
	19	Банк Китая в Казахстане	190,1	220,8	12,7	12,2	16,1%	-4,0%	30,6	-0,5
	20	АО "AsiaCredit Bank"	161,9	167,5	100,6	98,2	3,4%	-2,4%	5,6	-2,4
	21	ДО АО Банк ВТБ (Казахстан)	153,0	153,2	83,6	88,5	0,1%	5,8%	0,2	4,9
	22	АО "Tengri Bank"	122,8	121,5	85,7	88,4	-1,1%	3,2%	-1,3	2,7
	23	АО "Банк Kassa Nova"	115,2	116,2	71,4	69,7	0,8%	-2,3%	0,9	-1,7
	24	АО "ТПБ Китая в г. Алматы"	105,6	175,6	25,3	24,2	66,3%	-4,4%	70,0	-1,1
	25	АО "Банк ЭкспоКредит"	97,4	135,4	0,1	0,1	39,0%	-1,1%	38,0	0,0
	26	АО "ЭКСИМБАНК КАЗАХСТАН"	92,0	81,9	53,4	44,9	-10,9%	-16,0%	-10,0	-8,5
	27	АО "Capital Bank Kazakhstan"	82,8	74,0	55,4	54,4	-10,6%	-1,9%	-8,8	-1,0
	28	АО "ДБ "КЗИ БАНК"	57,1	60,9	42,0	40,5	6,6%	-3,6%	3,8	-1,5
29	АО "Шинхан Банк Казахстан"	30,0	35,9	11,4	11,1	19,4%	-2,5%	5,8	-0,3	
30	АО "Исламский Банк "Al Hilal"	23,7	23,3	7,0	6,4	-1,5%	-8,3%	-0,4	-0,6	
31	АО "Исламский банк "Заман-Банк"	15,3	14,7	12,6	12,8	-3,9%	1,7%	-0,6	0,2	
32	ДБ НБ Пакистана в Казахстане	5,0	4,9	4,2	4,2	-1,9%	0,2%	-0,1	0,0	
		Итого:	24 220,5	23 786,2	13 590,5	13 223,3	-1,8%	-2,7%	-434,3	-367,3



Таблица 2. Изменение NPL (% от ссудного портфеля):

	№	Наименование банка	NPL		NPL > 90		%Δ	
			01.01.2018	01.02.2018	01.01.2018	01.02.2018	NPL	NPL > 90
I дивизион (активы: >1,5 трлн тенге)	1	АО "Народный Банк Казахстана"	10,0%	10,2%	7,6%	7,9%	0,1%	0,3%
	2	АО "КАЗКОММЕРЦБАНК"	36,7%	41,1%	29,6%	32,0%	4,5%	2,4%
	3	АО "Цеснабанк"	4,8%	6,5%	4,4%	4,5%	1,7%	0,1%
	4	ДБ АО "Сбербанк"	10,5%	12,5%	6,1%	8,0%	2,0%	2,0%
II дивизион (активы: 1,0 - 1,5 трлн тенге)	5	АО "ForteBank"	12,0%	15,5%	7,2%	7,7%	3,5%	0,5%
	6	АО "KASPI BANK"	12,7%	14,0%	8,0%	7,9%	1,3%	0,0%
	7	АО "Банк ЦентрКредит"	16,7%	20,4%	7,9%	8,0%	3,7%	0,0%
	8	АО "АТФБанк"	19,1%	14,3%	9,8%	9,9%	-4,8%	0,1%
III дивизион (активы: <1,0 трлн тенге)	9	АО "Евразийский Банк"	15,1%	25,7%	9,6%	9,5%	10,6%	-0,1%
	10	АО "Жилстройсбербанк Казахстана"	1,4%	1,7%	0,3%	0,3%	0,3%	0,0%
	11	АО "Банк "Bank RBK"	39,6%	43,5%	9,7%	15,6%	3,9%	5,9%
	12	АО "Ситибанк Казахстан"	0,0%	0,0%	0,0%	0,0%	0,0%	0,0%
	13	АО "ДБ "АЛЬФА-БАНК"	8,4%	10,2%	6,9%	6,7%	1,8%	-0,2%
	14	АО "Нурбанк"	12,3%	15,5%	6,8%	7,1%	3,2%	0,2%
	15	АО "Qazaq Banki"	17,6%	34,2%	5,0%	4,5%	16,6%	-0,5%
	16	АО "Altyn Bank"	2,3%	2,6%	1,7%	1,7%	0,2%	0,0%
	17	АО "Банк "Астаны"	21,6%	32,0%	4,4%	6,1%	10,3%	1,7%
	18	ДБ АО "Банк Хоум Кредит"	7,7%	8,2%	3,0%	3,0%	0,6%	-0,1%
	19	Банк Китая в Казахстане	6,2%	21,2%	6,1%	6,2%	15,1%	0,2%
	20	АО "AsiaCredit Bank"	29,8%	32,8%	7,6%	9,2%	2,9%	1,6%
	21	ДО АО Банк ВТБ (Казахстан)	10,7%	11,3%	7,9%	7,5%	0,6%	-0,5%
	22	АО "Tengri Bank"	1,6%	4,9%	1,4%	1,4%	3,4%	0,0%
	23	АО "Банк Kassa Nova"	11,0%	12,3%	6,9%	7,2%	1,3%	0,3%
	24	АО "ТПБ Китая в г. Алматы"	0,0%	0,0%	0,0%	0,0%	0,0%	0,0%
	25	АО "Банк ЭкспоКредит"	0,0%	0,0%	0,0%	0,0%	0,0%	0,0%
	26	АО "ЭКСИМБАНК КАЗАХСТАН"	6,3%	27,7%	0,6%	1,7%	21,4%	1,1%
	27	АО "Capital Bank Kazakhstan"	14,6%	18,4%	7,3%	11,3%	3,8%	4,0%
	28	АО "ДБ "КЗИ БАНК"	11,5%	11,7%	3,0%	5,6%	0,2%	2,6%
	29	АО "Шинхан Банк Казахстан"	6,3%	7,1%	4,7%	6,0%	0,7%	1,3%
	30	АО "Исламский Банк "Al Hilal"	0,0%	10,8%	0,0%	0,0%	10,8%	0,0%
	31	АО "Исламский банк "Заман-Банк"	39,3%	43,4%	0,7%	1,8%	4,1%	1,1%
	32	ДБ НБ Пакистана в Казахстане	33,5%	32,5%	33,5%	32,5%	-1,0%	-1,0%
		Итого:	14,6%	16,7%	9,3%	9,8%	2,1%	0,5%



Таблица 3. Изменение обязательств и собственного капитала (млрд тенге):

	№	Наименование банка	Обязательства (О)		Собственный капитал (СК)		%Δ		Δ в абс. выражении	
			01.01.2018	01.02.2018	01.01.2018	01.02.2018	О	СК	О	СК
I дивизион (активы: >1,5 трлн тенге)	1	АО "Народный Банк Казахстана"	4 237,3	3 977,2	784,2	784,3	-6,1%	0,0%	-260,1	0,1
	2	АО "КАЗКОММЕРЦБАНК"	3 208,2	3 119,4	283,9	232,9	-2,8%	-18,0%	-88,9	-51,1
	3	АО "Цеснабанк"	1 940,2	1 871,2	213,7	186,0	-3,6%	-13,0%	-69,0	-27,7
	4	ДБ АО "Сбербанк"	1 580,6	1 581,9	166,5	142,1	0,1%	-14,7%	1,3	-24,5
II дивизион (активы: 1,0 - 1,5 трлн тенге)	5	АО "ForteBank"	1 312,2	1 248,0	192,5	180,6	-4,9%	-6,2%	-64,2	-11,9
	6	АО "KASPI BANK"	1 311,3	1 279,7	159,0	155,9	-2,4%	-1,9%	-31,6	-3,1
	7	АО "Банк ЦентрКредит"	1 201,9	1 215,9	128,3	108,8	1,2%	-15,2%	14,0	-19,5
	8	АО "АТФБанк"	1 133,2	1 277,0	95,3	96,2	12,7%	1,0%	143,8	0,9
III дивизион (активы: <1,0 трлн тенге)	9	АО "Евразийский Банк"	874,6	872,3	103,9	90,5	-0,3%	-12,9%	-2,2	-13,4
	10	АО "Жилстройсбербанк Казахстана"	609,4	615,2	153,0	154,9	1,0%	1,3%	5,8	2,0
	11	АО "Банк "Bank RBK"	480,3	429,7	114,0	53,5	-10,5%	-53,1%	-50,6	-60,5
	12	АО "Ситибанк Казахстан"	391,8	460,8	135,1	137,4	17,6%	1,7%	69,0	2,3
	13	АО "ДБ "АЛЬФА-БАНК"	349,8	378,0	59,7	55,2	8,1%	-7,5%	28,3	-4,5
	14	АО "Нурбанк"	336,8	334,0	60,5	60,6	-0,8%	0,3%	-2,8	0,2
	15	АО "Qazaq Banki"	346,0	307,6	46,9	47,8	-11,1%	1,9%	-38,4	0,9
	16	АО "Altyn Bank"	335,0	313,5	53,8	54,3	-6,4%	0,9%	-21,5	0,5
	17	АО "Банк "Астаны"	291,4	300,9	48,6	45,4	3,3%	-6,6%	9,5	-3,2
	18	ДБ АО "Банк Хоум Кредит"	184,3	184,3	45,1	47,0	0,0%	4,2%	0,0	1,9
	19	Банк Китая в Казахстане	158,3	188,7	31,8	32,1	19,2%	0,8%	30,4	0,3
	20	АО "AsiaCredit Bank"	136,6	142,2	25,3	25,4	4,0%	0,3%	5,5	0,1
	21	ДО АО Банк ВТБ (Казахстан)	136,7	136,9	16,3	16,3	0,1%	0,1%	0,1	0,0
	22	АО "Tengri Bank"	99,5	99,6	23,4	21,9	0,2%	-6,5%	0,2	-1,5
	23	АО "Банк Kassa Nova"	100,4	101,3	14,8	14,9	0,9%	0,3%	0,9	0,0
	24	АО "ТПБ Китая в г. Алматы"	86,7	156,2	18,9	19,3	80,2%	2,3%	69,5	0,4
	25	АО "Банк ЭкспоКредит"	86,6	124,3	10,8	11,1	43,6%	2,8%	37,7	0,3
	26	АО "ЭКСИМБАНК КАЗАХСТАН"	76,1	66,0	15,9	15,9	-13,2%	0,1%	-10,0	0,0
	27	АО "Capital Bank Kazakhstan"	63,8	55,2	19,0	18,8	-13,5%	-1,2%	-8,6	-0,2
	28	АО "ДБ "КЗИ БАНК"	31,6	35,9	25,6	25,0	13,9%	-2,4%	4,4	-0,6
	29	АО "Шинхан Банк Казахстан"	17,3	23,2	12,7	12,7	33,9%	-0,2%	5,9	0,0
	30	АО "Исламский Банк "Al Hilal"	8,3	8,5	15,4	14,9	2,5%	-3,6%	0,2	-0,6
	31	АО "Исламский банк "Заман-Банк"	2,9	2,9	12,3	11,8	-1,4%	-4,5%	0,0	-0,6
	32	ДБ НБ Пакистана в Казахстане	0,5	0,4	4,5	4,5	-16,2%	-0,3%	-0,1	0,0
		Итого:	21 129,5	20 908,0	3 091,0	2 878,2	-1,0%	-6,9%	-221,5	-212,9



Таблица 4. Изменение депозитного портфеля (млрд тенге):

	№	Наименование банка	Депозиты физ.лиц (ФЛ)		Депозиты юр.лиц (ЮЛ)		%Δ		Δ в абс. выражении	
			01.01.2018	01.02.2018	01.01.2018	01.02.2018	ФЛ	ЮЛ	ФЛ	ЮЛ
I дивизион (активы: >1,5 трлн тенге)	1	АО "Народный Банк Казахстана"	1 636,0	1 633,5	1 926,4	1 775,9	-0,1%	-7,8%	-2,4	-150,5
	2	АО "КАЗКОММЕРЦБАНК"	1 396,7	1 373,6	1 236,8	1 201,7	-1,7%	-2,8%	-23,1	-35,1
	3	АО "Цеснабанк"	692,3	693,4	867,8	849,2	0,2%	-2,1%	1,0	-18,6
	4	ДБ АО "Сбербанк"	699,7	686,3	592,6	597,6	-1,9%	0,8%	-13,4	5,0
II дивизион (активы: 1,0 - 1,5 трлн тенге)	5	АО "ForteBank"	460,1	448,4	576,4	607,8	-2,6%	5,4%	-11,7	31,4
	6	АО "KASPI BANK"	867,7	893,8	122,8	96,0	3,0%	-21,9%	26,1	-26,9
	7	АО "Банк ЦентрКредит"	518,1	508,5	426,7	453,3	-1,9%	6,2%	-9,6	26,7
	8	АО "АТФБанк"	354,7	341,4	465,4	623,2	-3,7%	33,9%	-13,3	157,8
III дивизион (активы: <1,0 трлн тенге)	9	АО "Евразийский Банк"	356,6	355,7	316,0	328,1	-0,2%	3,8%	-0,9	12,0
	10	АО "Жилстройсбербанк Казахстана"	524,6	529,4	0,0	0,0	0,9%	0,0	4,8	0,0
	11	АО "Банк "Bank RBK"	118,1	104,8	97,3	119,3	-11,3%	22,7%	-13,3	22,0
	12	АО "Ситибанк Казахстан"	5,5	4,6	333,8	404,5	-17,7%	21,2%	-1,0	70,7
	13	АО "ДБ "АЛЬФА-БАНК"	83,6	82,7	175,5	169,8	-1,0%	-3,2%	-0,8	-5,6
	14	АО "Нурбанк"	102,9	102,3	98,7	97,9	-0,6%	-0,9%	-0,6	-0,8
	15	АО "Qazaq Banki"	67,5	50,9	158,5	134,9	-24,6%	-14,9%	-16,6	-23,7
	16	АО "Altyn Bank"	85,5	82,7	228,0	199,1	-3,3%	-12,7%	-2,8	-28,9
	17	АО "Банк "Астаны"	71,1	73,6	189,4	197,7	3,5%	4,4%	2,5	8,3
	18	ДБ АО "Банк Хоум Кредит"	53,6	56,3	34,2	40,0	5,0%	16,9%	2,7	5,8
	19	Банк Китая в Казахстане	46,9	46,2	34,4	35,0	-1,6%	1,9%	-0,8	0,7
	20	АО "AsiaCredit Bank"	27,7	26,2	51,5	54,9	-5,6%	6,6%	-1,6	3,4
	21	ДО АО Банк ВТБ (Казахстан)	27,7	26,2	51,5	54,9	-5,6%	6,6%	-1,6	3,4
	22	АО "Tengri Bank"	13,8	14,1	56,6	47,6	2,2%	-15,9%	0,3	-9,0
	23	АО "Банк Kassa Nova"	19,2	20,0	66,8	67,5	4,2%	1,1%	0,8	0,7
	24	АО "ТПБ Китая в г. Алматы"	4,8	4,6	77,4	144,5	-3,1%	86,7%	-0,1	67,1
	25	АО "Банк ЭкспоКредит"	0,0	0,0	86,1	123,7	-15,8%	43,6%	0,0	37,6
	26	АО "ЭКСИМБАНК КАЗАХСТАН"	0,4	0,4	37,1	23,1	8,2%	-37,9%	0,0	-14,1
	27	АО "Capital Bank Kazakhstan"	9,6	8,5	17,9	15,1	-11,0%	-15,8%	-1,1	-2,8
	28	АО "ДБ "КЗИ БАНК"	4,9	4,7	16,3	21,4	-4,6%	31,8%	-0,2	5,2
	29	АО "Шинхан Банк Казахстан"	2,5	2,3	9,3	14,1	-6,0%	51,8%	-0,1	4,8
	30	АО "Исламский Банк "Al Hilal"	0,3	1,2	5,1	4,9	259,2%	-4,4%	0,9	-0,2
	31	АО "Исламский банк "Заман-Банк"	0,0	0,0	0,3	0,3	-21,3%	-16,4%	0,0	-0,1
	32	ДБ НБ Пакистана в Казахстане	0,3	0,3	0,2	0,1	-18,4%	-20,3%	-0,1	0,0
		Итого:	8 226,9	8 152,4	8 453,6	8 627,4	-0,9%	2,1%	-74,5	173,8



Таблица 5. Показатели чистой прибыли (млрд тенге):

	№	Наименование банка	Чистая прибыль (ЧП)		ROA		ROE		%Δ		Δ в абс. ЧП
			01.02.2017	01.02.2018	01.02.2017	01.02.2018	01.02.2017	01.02.2018	ROA	ROE	
I дивизион (активы: >1,5 трлн тенге)	1	АО "Народный Банк Казахстана"	11,5	15,7	0,2%	0,3%	1,8%	2,0%	0,1%	0,2%	4,2
	2	АО "КАЗКОММЕРЦБАНК"	10,9	-3,9	0,2%	-0,1%	2,2%	-1,7%	-0,3%	-3,9%	-14,8
	3	АО "Цеснабанк"	0,6	9,3	0,0%	0,5%	0,4%	5,0%	0,4%	4,6%	8,7
	4	ДБ АО "Сбербанк"	0,9	10,3	0,1%	0,6%	0,6%	7,2%	0,5%	6,6%	9,4
II дивизион (активы: 1,0 - 1,5 трлн тенге)	5	АО "ForteBank"	0,5	1,3	0,0%	0,1%	0,3%	0,7%	0,1%	0,5%	0,8
	6	АО "KASPI BANK"	3,9	9,3	0,3%	0,6%	3,0%	5,9%	0,3%	2,9%	5,4
	7	АО "Банк ЦентрКредит"	0,3	0,5	0,0%	0,0%	0,3%	0,5%	0,0%	0,1%	0,2
	8	АО "АТФБанк"	0,8	2,8	0,1%	0,2%	1,0%	2,9%	0,1%	1,9%	2,0
III дивизион (активы: <1,0 трлн тенге)	9	АО "Евразийский Банк"	-1,9	0,5	-0,2%	0,1%	-2,1%	0,6%	0,2%	2,7%	2,5
	10	АО "Жилстройсбербанк Казахстана"	2,2	1,6	0,3%	0,2%	1,8%	1,0%	-0,1%	-0,7%	-0,6
	11	АО "Банк "Bank RBK"	1,5	0,0	0,2%	0,0%	1,6%	0,0%	-0,1%	-1,6%	-1,5
	12	АО "Ситибанк Казахстан"	2,2	2,5	0,4%	0,4%	1,8%	1,8%	0,0%	0,0%	0,3
	13	АО "ДБ "АЛЬФА-БАНК"	1,0	-0,6	0,3%	-0,1%	1,9%	-1,2%	-0,4%	-3,0%	-1,7
	14	АО "Нурбанк"	0,0	0,1	0,0%	0,0%	0,1%	0,2%	0,0%	0,2%	0,1
	15	АО "Qazaq Banki"	0,1	0,9	0,0%	0,3%	0,2%	2,0%	0,2%	1,7%	0,9
	16	АО "Altyn Bank"	0,9	0,7	0,3%	0,2%	1,9%	1,4%	-0,1%	-0,6%	-0,1
	17	АО "Банк "Астаны"	0,2	0,1	0,0%	0,0%	0,5%	0,1%	0,0%	-0,4%	-0,1
	18	ДБ АО "Банк Хоум Кредит"	1,8	1,9	1,3%	0,8%	4,7%	4,0%	-0,4%	-0,7%	0,1
	19	Банк Китая в Казахстане	0,4	0,4	0,2%	0,2%	1,3%	1,4%	0,0%	0,0%	0,1
	20	АО "AsiaCredit Bank"	0,1	0,0	0,0%	0,0%	0,4%	0,2%	0,0%	-0,2%	-0,1
	21	ДО АО Банк ВТБ (Казахстан)	-0,1	0,3	-0,1%	0,2%	-0,8%	2,0%	0,3%	2,8%	0,4
	22	АО "Tengri Bank"	0,0	0,1	0,0%	0,1%	0,1%	0,3%	0,0%	0,2%	0,0
	23	АО "Банк Kassa Nova"	0,0	0,2	0,0%	0,1%	-0,2%	1,1%	0,2%	1,2%	0,2
	24	АО "ТПБ Китая в г. Алматы"	0,3	0,4	0,5%	0,3%	1,5%	2,3%	-0,2%	0,8%	0,2
	25	АО "Банк ЭкспоКредит"	0,4	0,3	1,7%	0,2%	3,3%	2,8%	-1,5%	-0,5%	-0,1
	26	АО "ЭКСИМБАНК КАЗАХСТАН"	0,0	0,0	0,0%	0,0%	0,1%	0,0%	0,0%	0,0%	0,0
	27	АО "Capital Bank Kazakhstan"	0,1	0,2	0,1%	0,2%	0,3%	0,9%	0,2%	0,6%	0,1
	28	АО "ДБ "КЗИ БАНК"	0,2	0,2	0,4%	0,3%	1,0%	0,7%	-0,1%	-0,3%	-0,1
	29	АО "Шинхан Банк Казахстан"	0,1	0,1	0,3%	0,3%	0,6%	0,9%	0,0%	0,3%	0,0
	30	АО "Исламский Банк "Al Hilal"	0,1	0,1	0,3%	0,6%	0,5%	0,9%	0,3%	0,4%	0,1
	31	АО "Исламский банк "Заман-Банк"	0,6	-0,6	4,0%	-3,8%	4,9%	-4,7%	-7,8%	-9,6%	-1,2
	32	ДБ НБ Пакистана в Казахстане	0,0	0,0	-0,1%	-0,3%	-0,1%	-0,3%	-0,2%	-0,2%	0,0
		Итого:	39,5	54,9	0,2%	0,2%	1,4%	1,9%	0,07%	0,5%	15,4



Таблица 6. Выполнение пруденциальных нормативов банками второго уровня на 1 января 2017 года:

								(тыс. тенге)		
	№ п/п	Наименование банков второго уровня	k1 ¹	k2 ²	k3 ³	k4 ⁴	Выполнение валютной позиции Да/Нет	Выполнение норматива дост-ти мин размера собс. капитала Да/Нет	Выполнение пруденциальных нормативов*	
			(min 0,055)	(min 0,08)	(min 0,25)	(min 0,3)				
I дивизион (активы: >1,5 трлн тенге)	1	АО «Народный Банк Казахстана»	0,215	0,214	0,202	1,439	Да	Да	Да	
	2	АО «КАЗКОММЕРЦБАНК»	0,180	0,269	0,090	2,947	Да	Да	Да	
	3	АО «Цеснабанк»	0,107	0,163	0,137	1,002	Да	Да	Да	
	4	ДБ АО «Сбербанк»	0,120	0,128	0,225	1,329	Да	Да	Да	
II дивизион (активы: 1,0 - 1,5 трлн тенге)	5	АО «АТФБанк»	0,093	0,257	0,151	0,860	Да	Да	Да	
	6	АО «Банк ЦентрКредит»	0,104	0,214	0,167	1,118	Да	Да	Да	
	7	АО «ForteBank»	0,188	0,208	0,131	2,306	Да	Да	Да	
	8	АО «KASPI BANK»	0,110	0,165	0,081	4,717	Да	Да	Да	
	9	АО «Банк «Bank RBK»	0,252	0,695	0,066	0,535	Да	Да	Нет	
III дивизион (активы: <1,0 трлн тенге)	10	АО «Евразийский Банк»	0,106	0,145	0,164	1,586	Да	Да	Да	
	11	АО «Жилстройсбербанк Казахстана»	0,566	0,566	0,086	21,042	Да	Да	Да	
	12	АО «Ситибанк Казахстан»	0,835	0,831	0,184	1,186	Да	Да	Да	
	13	АО «Qazaq Banki»	0,125	0,110	0,247	0,159	Да	Да	Нет	
	14	АО «Нурбанк»	0,157	0,117	0,232	0,552	Да	Да	Да	
	15	АО «ДБ «АЛЬФА-БАНК»	0,183	0,183	0,202	1,388	Да	Да	Да	
	16	АО «Банк «Астаны»	0,126	0,119	0,207	0,313	Да	Да	Да	
	17	АО «Altyn Bank»	0,283	0,283	0,153	1,096	Да	Да	Да	
	18	АО «AsiaCredit Bank»	0,171	0,165	0,249	0,946	Да	Да	Да	
	19	АО ДБ «БАНК КИТАЯ В КАЗАХСТАНЕ»	1,200	1,200	0,126	1,240	Да	Да	Да	
	20	ДО АО Банк ВТБ (Казахстан)	0,125	0,243	0,206	1,535	Да	Да	Да	
	21	ДБ АО «Банк Хоум Кредит»	0,129	0,129	0,004	5,066	Да	Да	Да	
	22	АО «Банк Kassa Nova»	0,149	0,194	0,120	2,065	Да	Да	Да	
	23	АО «Capital Bank Kazakhstan»	0,195	0,193	0,241	1,241	Да	Да	Да	
	24	АО «ЭКСИМБАНК КАЗАХСТАН»	0,158	0,157	0,249	0,756	Да	Да	Да	
	25	АО «Tengri Bank»	0,161	0,160	0,214	0,513	Да	Да	Да	
	26	АО «ДБ «КЗИ БАНК»	0,439	0,436	0,240	1,351	Да	Да	Да	
	27	АО «ТПБ Китая в г. Алматы»	0,612	0,594	0,218	0,935	Да	Да	Да	
	28	АО «Банк ЭкспоКредит»	1,550	1,550	0,095	1,107	Да	Да	Да	
	29	АО «Шинхан Банк Казахстан»	1,021	1,021	0,174	2,983	Да	Да	Да	
	30	АО «Исламский Банк «Al Hilal»	0,933	0,933	0,116	1,875	Да	Да	Да	
	31	АО «Заман-Банк»	0,753	0,752	0,201	1,025	Да	Да	Да	
	32	АО ДБ «НБ Пакистана» в Казахстане»	0,954	0,954	0,077	1,650	Да	Да	Да	

¹ Коэффициент достаточности собственного капитала

² Коэффициент достаточности собственного капитала

³ Коэффициент максимального размера риска на одного заемщика, не связанного с банком особыми отношениями

⁴ Коэффициент текущей ликвидности



Таблица 7. Рейтинги РК и банков второго уровня:

	Fitch				S&P				Moody's			
	Рейтинг	Прогноз	Дата	Действие	Рейтинг	Прогноз	Дата	Действие	Рейтинг	Прогноз	Дата	Действие
Суверенный рейтинг												
Республика Казахстан	BBB	Стабильный	20.10.2017	Подтверждение	BBB-/A-3	Стабильный	18.01.2018	Подтверждение	Baa3	Стабильный	26.07.2017	Подтверждение
1 АО "Народный Банк Казахстана"	BB	Стабильный	31.08.2017	Подтверждение	BB/B	Негативный	22.12.2017	Подтверждение	Ba1	Стабильный	28.07.2017	Подтверждение
2 АО "Казкоммерцбанк"	BB-	Стабильный	31.08.2017	Повышение	B+	Позитивный	22.12.2017	Подтверждение	Ba2	Стабильный	28.07.2017	Подтверждение
3 АО "Цеснабанк"	B	Отозван	21.09.2017	Подтверждение	B+/B	Негативный	09.02.2017	Подтверждение				
4 ДБ АО "Сбербанк"	BB+	Позитивный	15.12.2017	Подтверждение								
5 АО "АТФБанк"	B	Стабильный	15.12.2017	Повышение	B	Негативный	03.11.2017	Подтверждение	B3	Позитивный	13.11.2017	Повышение
6 АО "Банк ЦентрКредит"	B	Стабильный	15.12.2017	Подтверждение	B/B	Стабильный	09.02.2017	Подтверждение	B2	Негативный	27.07.2017	Подтверждение
7 АО "ForteBank"					B/B	Позитивный	07.11.2017	Подтверждение	B3	Позитивный	13.10.2017	Повышение
8 АО "KASPI BANK"									B1	Позитивный	31.10.2017	Подтверждение
9 АО "Банк "Bank RBK"					CCC/C	В проц. разв	22.12.2017	Повышение				
10 АО "Евразийский Банк" АО "Жилстройсбербанк Казахстана"					B/B	Негативный	15.12.2017	Подтверждение				
11 АО "Qazaq Banki"	BBB-	Стабильный	03.05.2017	Подтверждение	CCC+/C	Негативный	13.02.2018	Понижение	Baa3	Стабильный	31.07.2017	Подтверждение
13 АО "Нурбанк"					B-	Негативный	08.06.2017	Понижение				
14 АО "ДБ "АЛЬФА-БАНК"	BB-	Стабильный	03.04.2017	Повышение	BB-/B	Стабильный	20.02.2017	Повышение				
15 АО "Банк "Астаны"	B-	Стабильный	06.04.2017	Понижение								
16 АО "Altyn Bank"	BB	Позитивный	15.12.2017	Подтверждение					Ba2	Стабильный	19.07.2017	Повышение
17 АО "AsiaCredit Bank"	B-	Стабильный	06.04.2017	Понижение	B-/B	Стабильный	08.02.2018	Присвоение				
18 ДО АО Банк ВТБ (Казахстан)					BB/B	Стабильный	31.10.2016	Подтверждение				
19 ДБ АО "Банк Хоум Кредит"	B+	Стабильный	08.11.2017	Подтверждение								
20 АО "Банк Kassa Nova" АО "Capital Bank Kazakhstan"					B/C	Негативный	14.11.2016	Подтверждение				
21 АО "ЭКСИМБАНК КАЗАХСТАН"	CCC	Отозван	05.10.2017	Подтверждение	CCC+/C	Отозван	16.02.2018	Понижение				
22 АО "Tengri Bank"					CCC+/C	В проц. разв	09.02.2018	Понижение				
23					B+/B	Негативный	13.12.2017	Подтверждение				