



События в банковском секторе

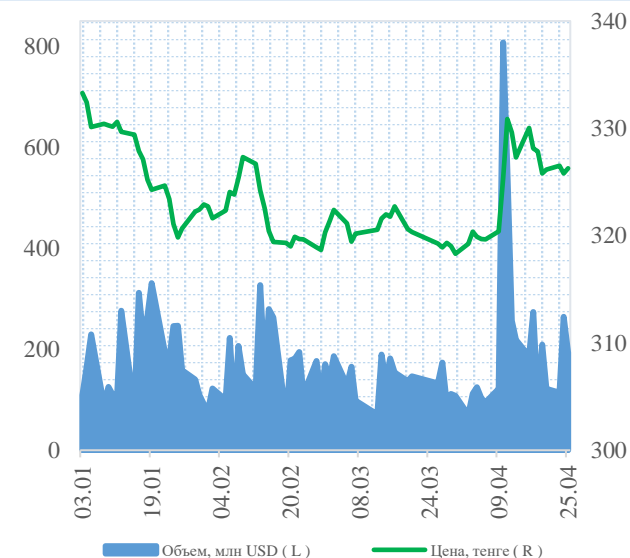
По итогам первого квартала 2018 года совокупные активы БВУ страны уменьшились на 389,3 млрд тенге (-1,6%) до 23,8 трлн тенге. Снижение активов происходит преимущественно на фоне отрицательной переоценки ссудного портфеля (-284,2 млрд тенге; на ККБ, Qazaq Bank и Bank RBK приходится в сумме 359,6 млрд тенге) и снижения обязательств (-437,1 млрд тенге; на Народный Банк, ККБ и Bank RBK приходится в сумме 622,8 млрд тенге), в том числе депозитной базы (-236,7 млрд тенге). При этом собственный капитал увеличился на 47,8 млрд тенге (+1,6%) до 3,1 трлн тенге, а чистая прибыль составила 214,3 млрд тенге, что в 2,6 раза больше, чем за соответствующий период 2017 года (82,4 млрд тенге).

- 18 апреля Президент РК Н. Назарбаев провел совещание по итогам работы НБРК в 2017 году и текущей ситуации на финансовом рынке страны. В ходе встречи Президент заявил о закрытии программы поддержки банковского сектора, а также призвал депутатов ускорить рассмотрение изменений в закон о валютном регулировании.
- 16 апреля НБРК сообщил о снижении базовой ставки до уровня 9,25% с коридором +/-1%. Данное решение основывалось на среднесрочных оценках, предполагающих замедление инфляции до конца текущего года и в следующем году, снижающихся инфляционных ожиданиях, а также сохранении благоприятной ситуации на внешних рынках.
- 2 апреля НБРК объявил о регламентации диапазона ставок по операциям валютного свопа (как по предоставлению, так и по изъятию ликвидности) сроком на один день на KASE. По нашим расчётам, изъятие ликвидности будет осуществляться по ставке ~6,7%, предоставление – на уровне 11,5%. При этом ежедневный объем операций по изъятию ликвидности лимитирован в размере 500 млн долларов США.

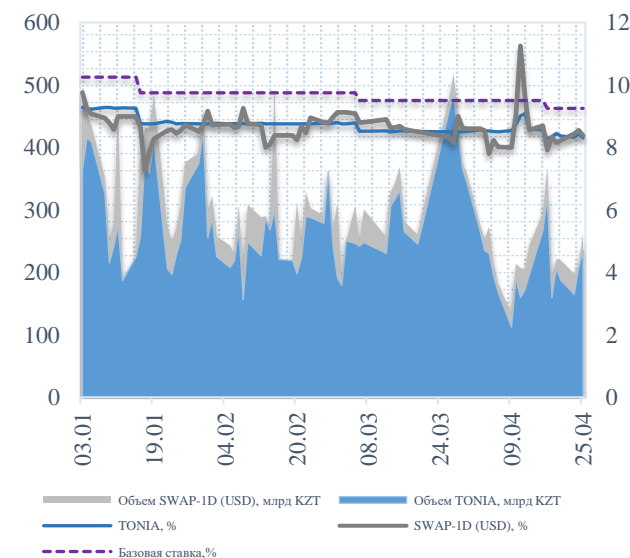
Действия рейтинговых агентств

- 13 апреля Fitch подтвердило рейтинги Казахстана на уровне «BBB», прогноз «Стабильный». По мнению аналитиков Fitch, РДЭ Казахстана балансируют между сильными государственными и внешними балансами, подкрепленными крупными государственными сбережениями и значительной чистой позицией по иностранным активам, против высокой потребительской зависимости, слабым банковским сектором, слабыми индикаторами управления и более высокой инфляцией по сравнению со странами с аналогичным уровнем рейтинга.
- 23 апреля Fitch подтвердило рейтинги ЖССБК на уровне «BBB-», прогноз по долгосрочным РДЭ – «Стабильный». Подтверждение долгосрочных РДЭ отражает мнение Fitch о высокой готовности властей РК предоставить поддержку финансовой организации в случае необходимости.
- 24 апреля S&P понизило рейтинги Банка Астаны до «CCC/C» и «kzCCC+»; долгосрочные рейтинги помещены в список CreditWatch Negative. Понижение рейтингов отражает мнение S&P о том, что в настоящее время банк испытывает существенное давление на ликвидность, связанное с утратой доверия клиентов. При этом банк [предоставил](#) официальный комментарий по данным действиям, планируя подать заявление на пересмотр рейтинга после стабилизации текущего состояния. S&P также понизило рейтинги АО «Qazaq Banki» до «CCC-» в связи с тем, что показатели ликвидности банка не улучшились; рейтинги отозваны по просьбе эмитента.
- 25 апреля S&P понизило рейтинги АО «Эксимбанк Казахстан» до «CCC» ввиду сохранения проблем, связанных с фондированием и качеством активов; рейтинги помещены в список CreditWatch Negative, после чего отозваны по просьбе эмитента.

Динамика курса тенге, USDKZT_TOD



Денежный рынок





Активы

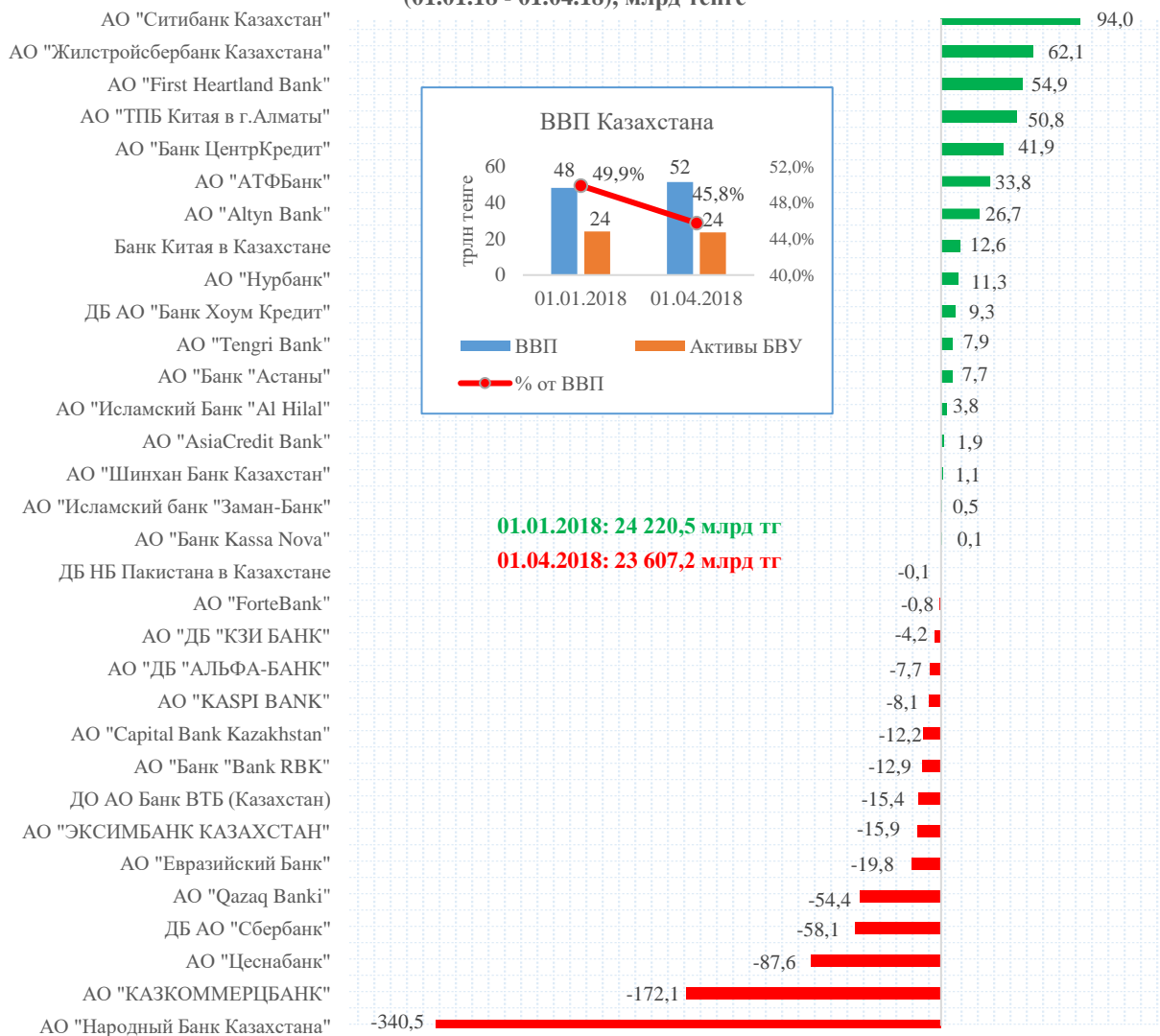
В марте активы БВУ страны выросли на 161,4 млрд тенге против снижения на 179,0 млрд тенге в феврале. Рост активов в марте в основном обусловлен увеличением ссудного портфеля (+84,9 млрд тенге) и обязательств (+72,0 млрд тенге). Суммарное снижение активов с начала года составило 389,3 млрд тенге (-1,6%) до 23,8 трлн тенге происходящее на фоне отрицательной переоценки ссудного портфеля (-284,2 млрд тенге) и снижения обязательств (-437,1 млрд тенге), в том числе депозитной базы (-236,7 млрд тенге). При этом без учета Народного Банка и ККБ, совокупные активы БВУ с начала года выросли на 123,3 млрд тенге или 0,8%.

В марте курс тенге укрепился на 2,0 тенге (0,6%) до 318,31 тенге за доллар (укрепление с начала года на 4,2%), что не оказало существенного влияния на валютную составляющую активов и обязательств по итогам месяца. Уровень долларизации как депозитов, так и кредитов продолжил нисходящую динамику. По данным НБРК, уровень долларизации депозитов на начало апреля снизился до 44,0% (ранее 45,2%), а доля кредитов в инвалюте составила 25,1% (25,5%).

Наибольший прирост совокупных активов по итогам первого квартала 2018 года приходится на Ситибанк Казахстан, активы которого выросли на 94,0 млрд тенге (+17,8%) до 620,9 млрд тенге. Прирост активов банка произошел благодаря привлечению фондирования по депозитам юридических лиц (+111,0 млрд тенге), в то время как ссудный портфель вырос всего лишь на 1,8 млрд тенге (+2,1%) до 89,7 млрд тенге. На этом фоне банк поднялся на 11-ое место по размеру активов среди БВУ страны, потеснив Bank RBK.

Лидером по снижению совокупной стоимости активов с начала года стал Народный Банк, активы которого снизились на 340,5 млрд тенге (-6,8%) до 4,7 трлн тенге. Уменьшение активов происходит на фоне существенного снижения обязательств банка (-377,9 млрд тенге или 8,9%).

Изменение активов в абс. выражении (01.01.18 - 01.04.18), млрд тенге





Ссудный портфель

В марте прирост ссудного портфеля БВУ по балансу оказался положительным впервые за последние шесть месяцев и составил 84,9 млрд тенге (+0,6%) до 13,3 трлн тенге (снижение с начала года составило 2,1% или 284,2 млрд тенге). Отмечаем, за январь-февраль 2018 года было выдано новых кредитов на 1,7 трлн тенге, что на 424,1 млрд тенге (+33%) больше, чем за аналогичный период прошлого года. При этом доля ссудного портфеля в совокупных активах по состоянию на начало апреля составляет 56%, тогда как годом ранее она составляла 60,9%.

16 апреля НБРК объявил об очередном снижении базовой ставки до уровня 9,25% с коридором +/-1%, что привело к падению доходности на денежном рынке страны вблизи нижней границы процентного коридора (TONIA 8,3%, SWAP 8,38%), а доходность недельных нот снизилась до 8,35% годовых. При дальнейшем сохранении данной тенденции у банков будет больше мотивов к перенаправлению свободной ликвидности на кредитование. Отмечаем, объём нот в обращении на конец марта находился вблизи отметки 4,2 трлн тенге (тек. 4,1 трлн тенге) или около 32% ссудного портфеля системы. При этом годом ранее совокупный объём нот находился вблизи отметки в 3,3 трлн тенге или 21,7% от совокупного ссудного портфеля.

Максимальный прирост ссудного портфеля в абсолютном выражении с начала года наблюдается у БЦК, портфель которого с начала года увеличился на 6,6% или 60,9 млрд тенге. В то же время максимальное снижение ссудного портфеля наблюдалось у ККБ – минус 169,9 млрд тенге (-10,4%) до 1,4 трлн тенге.

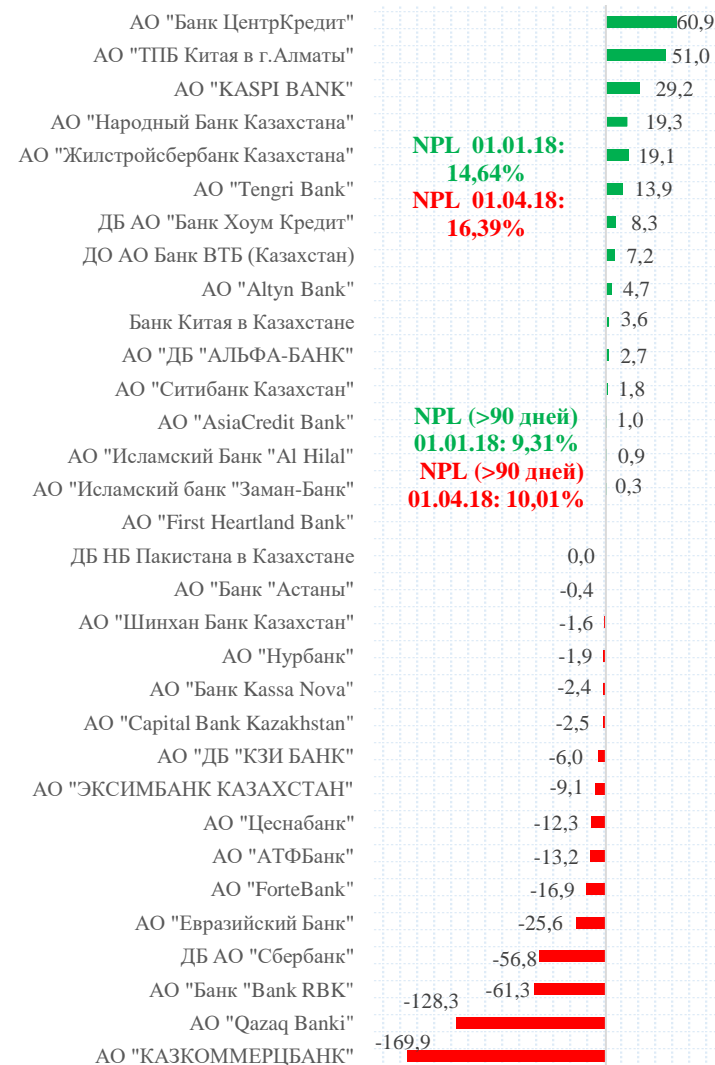
Доля всех кредитов с просрочкой платежей в системе за первый квартал 2018 года увеличилась с 14,6% до 16,4%. Проблемные кредиты с просрочкой свыше 90 дней в системе составляют 10,0% от совокупного ссудного портфеля (9,3% на начало года). Таким образом, рост признания проблемных ссуд продолжается. В то же время уровень провизирования сектора показал некоторый рост: сформированные провизии по системе увеличились на 24,6 млрд тенге (+1,2%) до 2,2 трлн тенге или 161,5% покрытия NPL (90+).

По данным НБРК, совокупные кредиты экономике в марте показали незначительный рост и составляют 12,6 трлн тенге (+19,7 млрд тенге), из которых 63,6% приходится на займы юридических лиц (8,0 трлн тенге). При этом доля кредитов в иностранной валюте за март снизилась на 0,4%, составив 3,2 трлн тенге или 25,1% совокупных кредитов экономике. В марте средневзвешенная ставка вознаграждения по выданным кредитам в национальной валюте юридическим лицам составила 12,8% (в феврале – 12,9%), физическим лицам – 19,6% (19,4%). Рост процентных ставок по ссудам населению в том числе обусловлен сохраняющимся осязаемым кредитным риском в отношении розничного сегмента.

Таблица 1. Совокупные кредиты экономике, трлн тенге:

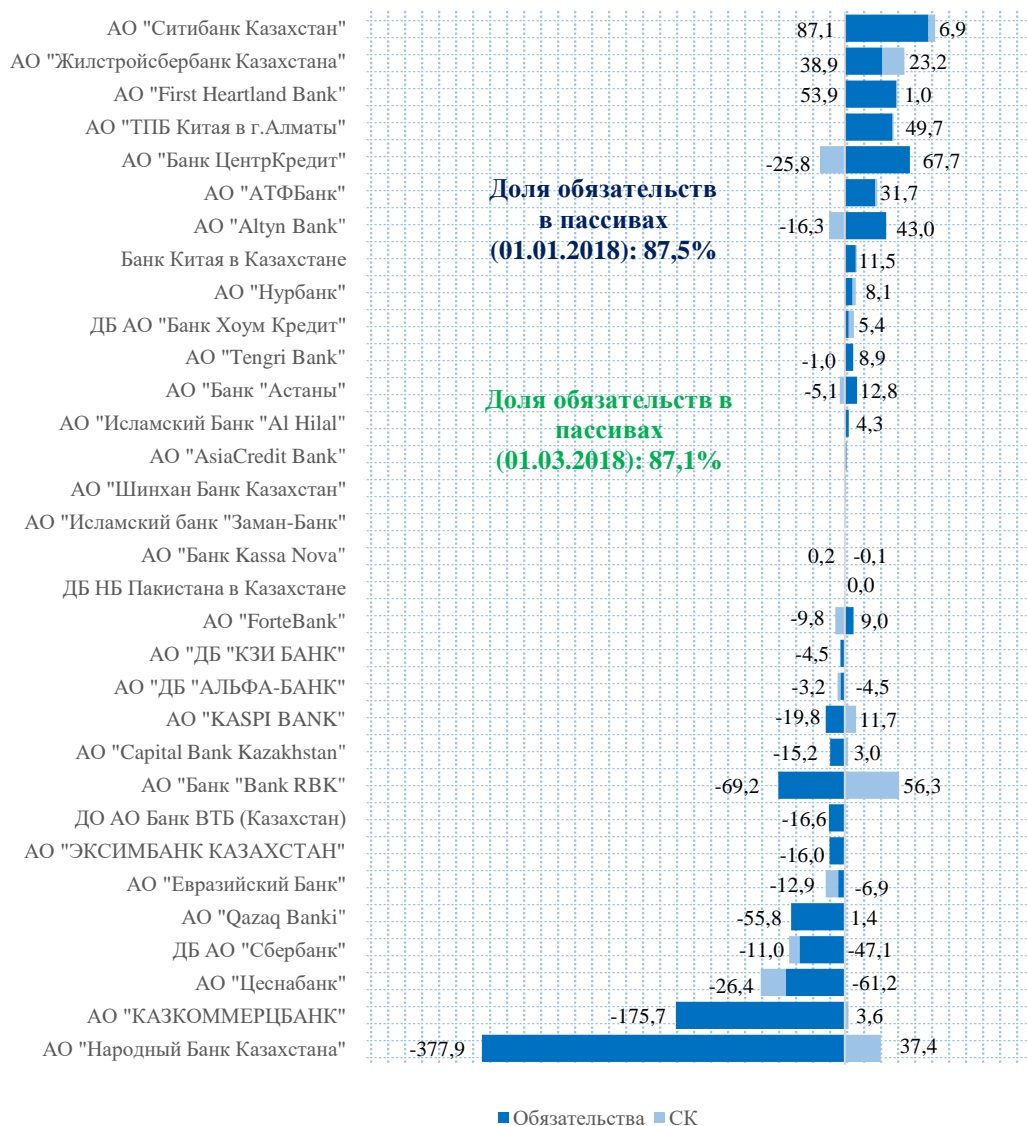
	03.17	04.17	05.17	06.17	07.17	08.17	09.17	10.17	11.17	12.17	01.18	02.18	03.18
в КЗТ	8,7	8,8	8,9	9	9,1	9,3	9,5	9,5	9,4	9,4	9,3	9,3	9,4
в инв.	3,8	3,8	3,7	3,7	3,7	3,8	3,7	3,6	3,5	3,3	3,2	3,2	3,2
ЮЛ	8,5	8,5	8,5	8,5	8,5	8,7	8,8	8,6	8,4	8,2	8,0	8,0	8,0
ФЛ	4	4,1	4,1	4,2	4,3	4,4	4,4	4,5	4,6	4,5	4,5	4,5	4,6
Всего	12,5	12,6	12,6	12,7	12,8	13	13,2	13,1	12,9	12,7	12,5	12,5	12,6
%, инв.	30,1	30,0	29,4	28,9	28,9	29,0	28,3	27,3	27,0	26,3	25,7	25,5	25,1

Изменение ссудного портфеля в абс. выражении (01.01.18 - 01.04.18), млрд тенге





**Изменение пассивов в абсолютном выражении
(01.01.18 - 01.04.18), млрд тенге**



Обязательства и собственный капитал

Совокупные обязательства БВУ в марте увеличились на 72,0 млрд тенге против снижения на 288,9 млрд тенге в феврале. При этом суммарное снижение обязательств банковского сектора с начала года составило 437,1 млрд тенге (-2,1%) до 20,7 трлн тенге. Без учета Народного Банка и Казкоммерцбанка обязательства системы показывают рост с начала года на 116,5 млрд тенге (+0,9%). В структуре обязательств банков наиболее высокую долю занимают вклады клиентов - 79,5%, выпущенные в обращение ценные бумаги - 6,8%, займы, полученные от других банков и организаций, осуществляющих отдельные виды банковских операций - 3,0%. В то же время собственный капитал в марте увеличился на 89,5 млрд тенге, тогда как в феврале он показал рост на 109,9 млрд тенге (увеличение с начала года на 1,6% до 3,1 трлн тенге).

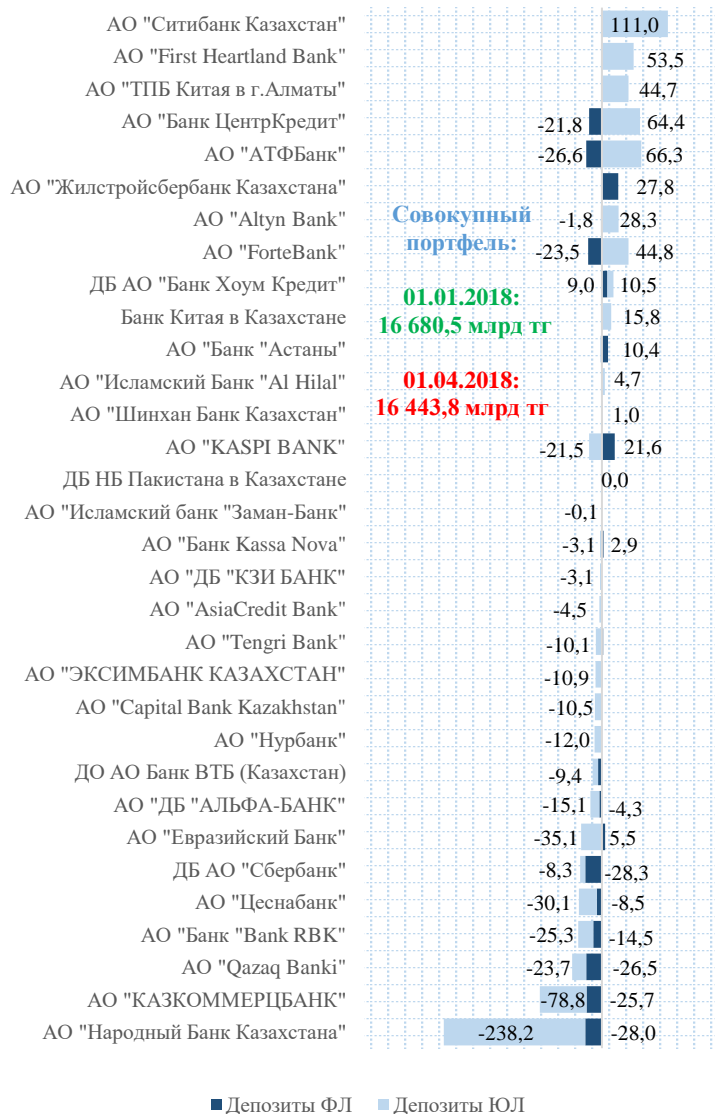
Наибольший рост обязательств в абсолютном выражении с начала года наблюдается у Ситибанк Казахстан - на 87,1 млрд тенге (+22,2%) до 478,9 млрд тенге. Указанный прирост был в основном обеспечен увеличением депозитной базы по юридическим лицам (+111,0 млрд тенге), тогда как портфель депозитов физических лиц сократился (-0,9 млрд тенге). Собственный капитал банка вырос с начала года на 6,9 млрд тенге (+5,1%) до 142,0 млрд тенге. По итогам первого квартала 2018 года чистая прибыль банка увеличилась по сравнению с аналогичным периодом 2017 года на 7,1% до 7,0 млрд тенге.

Лидирующее место по снижению как активов, так и обязательств по итогам первого квартала 2018 года занял Народный Банк, изменение баланса которого связано со сделкой по приобретению ККБ. С начала года обязательства банка уменьшились на 377,9 млрд тенге (-8,9%) до 3,9 трлн тенге (в марте рост на 21,9 млрд тенге). Указанное снижение обязательств в основном обусловлено снижением и переоценкой портфеля вкладов юридических лиц (-238,2 млрд тенге), в то время как вклады физических лиц показали незначительное уменьшение (-28,0 млрд тенге). При этом банк увеличил собственный капитал на сумму 37,4 млрд тенге (+4,8%) до 810,1 млрд тенге, что составляет 27% совокупного капитала системы. Прибыль по состоянию на начало апреля составила 57,7 млрд тенге, против 34,9 млрд тенге годом ранее (+65,2%).

Доля обязательств в пассивах на 1 апреля 2018 года составила 87,1% в совокупных пассивах (в феврале 87,3%).



**Изменение депозитов в абсолютном
выражении
(01.01.18 - 01.04.18), млрд тенге**



Депозиты

В марте отмечается замедление снижения депозитной базы БВУ: уменьшение портфеля составило 40,2 млрд тенге против 295,9 млрд тенге в феврале. При этом суммарное снижение за январь-март 2018 года составило 236,7 млрд тенге (-1,4%) до 16,4 трлн тенге. Отмечаем, сокращение корпоративных вкладов в первом квартале 2018 года составило 97,5 млрд тенге (-1,2%) до 8,4 трлн тенге, в то время как вклады населения уменьшились более выраженно - на 139,1 млрд тенге (-1,7%) до 8,1 трлн тенге.

Народный Банк демонстрирует максимальное снижение депозитов юридических лиц по всей системе – вклады данных клиентов снизились на 238,2 млрд тенге с начала года. Тем временем максимальное снижение депозитов физических лиц у Сбербанка – минус 28,3 млрд тенге. Вместе с тем депозитный портфель корпоративных клиентов Ситибанк Казахстана показал максимальный рост - с начала года вклады увеличились 111,0 млрд тенге. При этом максимальное увеличение по вкладам населения показывает Жилстройсбербанк - сбережения увеличились на 27,8 млрд тенге.

Из интересных тенденций марта можно выделить уменьшение депозитного портфеля юридических лиц у АТФ Банка на сумму 80,5 млрд тенге (месяцем ранее банк был лидером по приросту данных вкладов), а также сокращение вкладов физических лиц у Народного Банка на 27,5 млрд тенге. При этом Народный Банк показал максимальный рост корпоративных вкладов по итогам марта – 51,6 млрд тенге, а максимальное увеличение вкладов населения в прошлом месяце отмечается у KASPI – 7,8 млрд тенге.

Согласно данным НБРК, совокупные депозиты во всех депозитных организациях в марте снизились на 77,5 млрд тенге и составляют 16,8 трлн тенге (-0,5%). При этом совокупный объем вкладов в тенге в марте показал рост на 162,3 млрд тенге (+1,8%) до 9,4 трлн тенге при уменьшении вкладов в иностранной валюте на 239,9 млрд тенге (-3,1%) до 7,4 трлн тенге. На этом фоне доля вкладов в иностранной валюте в общем портфеле снизилась до 44,0%. Вместе с тем депозиты юридических лиц за март сократились на 43,4 млрд тенге (-0,5%) до 8,8 трлн тенге, а депозиты физических лиц - на 34,1 млрд тенге (-0,4%) до 8,0 трлн тенге. В марте средневзвешенная ставка вознаграждения банков по привлеченным депозитам в национальной валюте юридических лиц составила 7,4% (в феврале – 7,4%), по депозитам физических лиц – 10,1% (10,3%).

Таблица 2. Совокупные депозиты в депозитных организациях, трлн тенге:

	03.17	04.17	05.17	06.17	07.17	08.17	09.17	10.17	11.17	12.17	01.18	02.18	03.18
в KZT	8,9	9,1	9,2	9,0	9,1	8,8	9,6	9,1	9,1	9,2	9,4	9,3	9,4
<i>ФЛ</i>	3,1	3,3	3,4	3,5	3,6	3,5	3,5	3,5	3,6	3,9	3,9	4,0	4,1
<i>ЮЛ</i>	5,7	5,8	5,8	5,5	5,5	5,3	6,1	5,6	5,5	5,3	5,4	5,2	5,4
в инв.	8,7	8,6	8,5	8,8	8,5	8,8	9,0	8,9	8,5	8,3	7,8	7,6	7,4
<i>ФЛ</i>	4,4	4,2	4,2	4,3	4,4	4,6	4,6	4,5	4,3	4,2	4,1	4,0	3,9
<i>ЮЛ</i>	4,4	4,4	4,3	4,5	4,1	4,3	4,4	4,4	4,2	4,1	3,7	3,6	3,5
Всего	17,6	17,7	17,7	17,8	17,6	17,6	18,6	18,0	17,6	17,5	17,1	16,9	16,8
<i>доля в инв.,%</i>	49,5	48,5	48,1	49,3	48,3	50,1	48,5	49,2	48,4	47,7	45,4	45,2	44,0

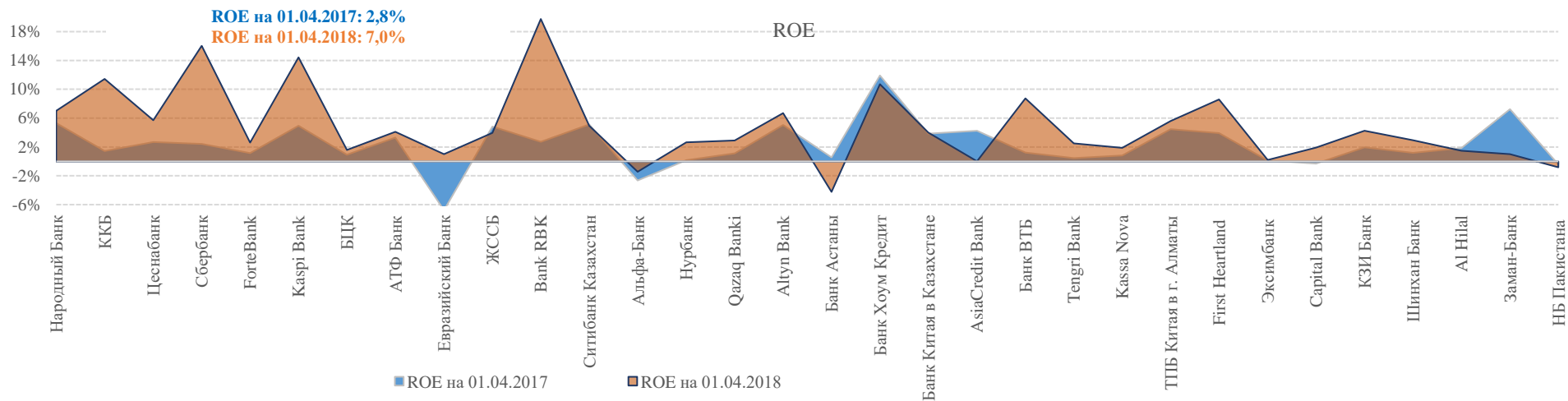
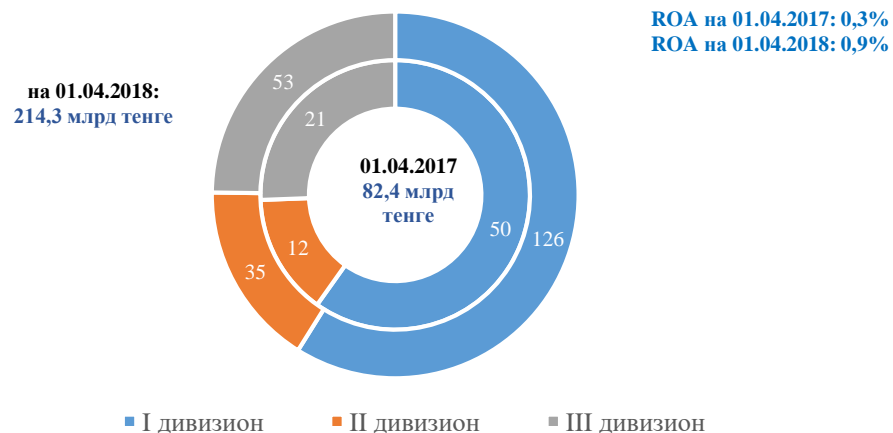


Рентабельность¹

Совокупная чистая прибыль² банковского сектора по итогам января-марта 2018 года составила 214,3 млрд тенге, что в 2,6 раза больше, чем за соответствующий период 2017 года (82,4 млрд тенге). Вместе с тем чистая процентная маржа и процентный спрэд банковского сектора по состоянию на начало апреля 2018 года составили 5,32% и 4,27%, соответственно. При этом основной прирост чистой прибыли в абсолютном выражении был обеспечен Народным Банком (57,7 млрд тенге), ККБ (32,9 млрд тенге) и Сбербанком (25,0 млрд тенге).

В то же время рентабельность активов и собственного капитала БВУ Казахстана заметно улучшаются. Показатель рентабельности активов (ROA) составил 0,9% (0,3% на 01.04.2017г.), в то время как рентабельность собственного капитала (ROE) составила 7,0% (2,8%), т.е. выше уровня инфляции (1,8% по итогам первого квартала 2018 года).

Чистая прибыль БВУ



¹ Показатели рентабельности активов (ROA) и капитала (ROE) рассчитываются накопленным итогом (не в %-х годовых) и являются неусредненными (берется отношение прибыли к активам и капиталу на конец периода).

² Показатель рассчитывается на основании данных по превышению текущих доходов (расходов) над расходами (доходами) за минусом уплаченного налога на прибыль. Данные могут отличаться от информации, представленной в корпоративной (управленческой, аудиторской) отчетности БВУ.



Сведения об активах, обязательствах и собственном капитале БВУ Казахстана на 01.04.2018

Таблица 1. Изменение активов (млрд тенге):

	№	Наименование банка	Активы (А)		Судный портфель (СП)		%Δ		А	СП
			01.01.2018	01.04.2018	01.01.2018	01.04.2018	А	СП		
I дивизион (активы: >1,5 трлн тенге)	1	АО "Народный Банк Казахстана"	5 021,5	4 681,0	2 650,1	2 669,4	-6,8%	0,7%	-340,5	19,3
	2	АО "КАЗКОММЕРЦБАНК"	3 492,2	3 320,1	1 601,0	1 431,1	-4,9%	-10,6%	-172,1	-169,9
	3	АО "Цеснабанк"	2 153,9	2 066,3	1 703,7	1 691,3	-4,1%	-0,7%	-87,6	-12,3
	4	ДБ АО "Сбербанк"	1 747,1	1 689,1	1 154,1	1 097,3	-3,3%	-4,9%	-58,1	-56,8
II дивизион (активы: 1,0 - 1,5 трлн тенге)	5	АО "ForteBank"	1 504,7	1 503,9	581,8	565,0	-0,1%	-2,9%	-0,8	-16,9
	6	АО "KASPI BANK"	1 470,3	1 462,2	939,8	969,0	-0,5%	3,1%	-8,1	29,2
	7	АО "Банк ЦентрКредит"	1 330,2	1 372,2	921,6	982,5	3,2%	6,6%	41,9	60,9
	8	АО "АТФБанк"	1 228,5	1 262,3	805,9	792,7	2,8%	-1,6%	33,831008	-13,2
III дивизион (активы: <1,0 трлн тенге)	9	АО "Евразийский Банк"	978,4	958,6	628,8	603,1	-2,0%	-4,1%	-19,8	-25,6
	10	АО "Жилстройсбербанк Казахстана"	762,4	824,5	465,2	484,3	8,2%	4,1%	62,1	19,1
	11	АО "Банк "Bank RBK"	529,3	516,4	280,4	219,1	-2,4%	-21,9%	-12,9	-61,3
	12	АО "Ситибанк Казахстан"	526,9	620,9	87,9	89,7	17,8%	2,1%	94,0	1,8
	13	АО "ДБ "АЛЬФА-БАНК"	411,8	404,1	191,2	193,9	-1,9%	1,4%	-7,7	2,7
	14	АО "Нурбанк"	397,2	408,5	214,6	212,7	2,8%	-0,9%	11,3	-1,9
	15	АО "Qazaq Banki"	392,9	338,5	306,7	178,4	-13,8%	-41,8%	-54,4	-128,3
	16	АО "Altyn Bank"	388,8	415,4	117,5	122,2	6,9%	4,0%	26,7	4,7
	17	АО "Банк "Астаны"	340,1	347,8	179,6	179,3	2,3%	-0,2%	7,7	-0,4
	18	ДБ АО "Банк Хоум Кредит"	229,4	238,7	195,2	203,5	4,1%	4,2%	9,3	8,3
	19	Банк Китая в Казахстане	190,1	202,7	12,7	16,3	6,6%	28,3%	12,6	3,6
	20	АО "AsiaCredit Bank"	161,9	163,9	100,6	101,7	1,2%	1,0%	1,9	1,0
	21	ДО АО Банк ВТБ (Казахстан)	153,0	137,6	83,6	90,9	-10,1%	8,7%	-15,4	7,2
	22	АО "Tengri Bank"	122,8	130,8	85,7	99,6	6,5%	16,3%	7,9	13,9
	23	АО "Банк Kassa Nova"	115,2	115,3	71,4	69,0	0,1%	-3,4%	0,1	-2,4
	24	АО "ТПБ Китая в г. Алматы"	105,6	156,4	25,3	76,3	48,1%	201,4%	50,8	51,0
	25	АО "First Heartland Bank"	97,4	152,2	0,1	0,1	56,3%	-8,2%	54,9	0,0
	26	АО "ЭКСИМБАНК КАЗАХСТАН"	92,0	76,0	53,4	44,4	-17,3%	-17,0%	-15,9	-9,1
	27	АО "Capital Bank Kazakhstan"	82,8	70,6	55,4	52,9	-14,7%	-4,5%	-12,2	-2,5
	28	АО "ДБ "КЗИ БАНК"	57,1	52,9	42,0	36,0	-7,4%	-14,3%	-4,2	-6,0
29	АО "Шинхан Банк Казахстан"	30,0	31,1	11,4	9,9	3,7%	-13,6%	1,1	-1,6	
30	АО "Исламский Банк "Al Hilal"	23,7	27,5	7,0	7,8	16,0%	12,6%	3,8	0,9	
31	АО "Исламский банк "Заман-Банк"	15,3	15,8	12,6	12,9	3,0%	2,2%	0,5	0,3	
32	ДБ НБ Пакистана в Казахстане	5,0	4,9	4,2	4,1	-2,7%	-1,0%	-0,1	0,0	
	Итого:	24 157,9	23 768,6	13 590,5	13 306,3	-1,6%	-2,1%	-389,3	-284,2	



Таблица 2. Изменение NPL (% от ссудного портфеля):

	№	Наименование банка	NPL		NPL > 90		%Δ	
			01.01.2018	01.04.2018	01.01.2018	01.04.2018	NPL	NPL > 90
I дивизион (активы: >1,5 трлн тенге)	1	АО "Народный Банк Казахстана"	10,0%	9,6%	7,6%	8,3%	-0,4%	0,7%
	2	АО "КАЗКОММЕРЦБАНК"	36,7%	39,4%	29,6%	35,4%	2,7%	5,8%
	3	АО "Цеснабанк"	4,8%	6,2%	4,4%	4,3%	1,4%	-0,1%
	4	ДБ АО "Сбербанк"	10,5%	10,9%	6,1%	6,6%	0,4%	0,6%
II дивизион (активы: 1,0 - 1,5 трлн тенге)	5	АО "ForteBank"	12,0%	15,8%	7,2%	7,4%	3,8%	0,2%
	6	АО "KASPI BANK"	12,7%	14,2%	8,0%	7,9%	1,5%	-0,1%
	7	АО "Банк ЦентрКредит"	16,7%	19,1%	7,9%	7,1%	2,4%	-0,8%
	8	АО "АТФБанк"	19,1%	25,3%	9,8%	11,5%	6,2%	1,8%
III дивизион (активы: <1,0 трлн тенге)	9	АО "Евразийский Банк"	15,1%	24,3%	9,6%	8,9%	9,2%	-0,8%
	10	АО "Жилстройсбербанк Казахстана"	1,4%	1,9%	0,3%	0,3%	0,5%	0,0%
	11	АО "Банк "Bank RBK"	39,6%	46,3%	9,7%	17,4%	6,7%	7,7%
	12	АО "Ситибанк Казахстан"	0,0%	0,0%	0,0%	0,0%	0,0%	0,0%
	13	АО "ДБ "АЛЬФА-БАНК"	8,4%	13,4%	6,9%	6,8%	5,0%	-0,1%
	14	АО "Нурбанк"	12,3%	15,9%	6,8%	6,0%	3,6%	-0,8%
	15	АО "Qazaq Banki"	17,6%	22,3%	5,0%	4,4%	4,7%	-0,6%
	16	АО "Altyn Bank"	2,3%	1,4%	1,7%	0,4%	-0,9%	-1,3%
	17	АО "Банк "Астаны"	21,6%	31,4%	4,4%	6,6%	9,8%	2,2%
	18	ДБ АО "Банк Хоум Кредит"	7,7%	8,9%	3,0%	3,3%	1,2%	0,2%
	19	Банк Китая в Казахстане	6,2%	7,1%	6,1%	4,7%	0,9%	-1,4%
	20	АО "AsiaCredit Bank"	29,8%	13,5%	7,6%	7,4%	-16,3%	-0,2%
	21	ДО АО Банк ВТБ (Казахстан)	10,7%	10,6%	7,9%	7,3%	-0,2%	-0,7%
	22	АО "Tengri Bank"	1,6%	6,3%	1,4%	1,3%	4,7%	-0,2%
	23	АО "Банк Kassa Nova"	11,0%	13,5%	6,9%	7,3%	2,5%	0,4%
	24	АО "ТПБ Китая в г. Алматы"	0,0%	0,0%	0,0%	0,0%	0,0%	0,0%
	25	АО "First Heartland Bank"	0,0%	0,0%	0,0%	0,0%	0,0%	0,0%
	26	АО "ЭКСИМБАНК КАЗАХСТАН"	6,3%	53,4%	0,6%	3,6%	47,1%	3,0%
	27	АО "Capital Bank Kazakhstan"	14,6%	18,2%	7,3%	13,5%	3,6%	6,2%
	28	АО "ДБ "КЗИ БАНК"	11,5%	17,7%	3,0%	3,2%	6,2%	0,2%
	29	АО "Шинхан Банк Казахстан"	6,3%	4,3%	4,7%	3,8%	-2,1%	-0,8%
	30	АО "Исламский Банк "Al Hilal"	0,0%	0,0%	0,0%	0,0%	0,0%	0,0%
	31	АО "Исламский банк "Заман-Банк"	39,3%	49,2%	0,7%	2,5%	9,9%	1,8%
	32	ДБ НБ Пакистана в Казахстане	33,5%	33,6%	33,5%	32,9%	0,1%	-0,6%
		Итого:	14,6%	16,4%	9,3%	10,0%	1,8%	0,7%



Таблица 3. Изменение обязательств и собственного капитала (млрд тенге):

	№	Наименование банка	Обязательства (О)		Собственный капитал (СК)		%Δ		Δ в абс. выражении	
			01.01.2018	01.04.2018	01.01.2018	01.04.2018	О	СК	О	СК
I дивизион (активы: >1,5 трлн тенге)	1	АО "Народный Банк Казахстана"	4 237,3	3 859,4	784,2	821,6	-8,9%	4,8%	-377,9	37,4
	2	АО "КАЗКОММЕРЦБАНК"	3 208,2	3 032,6	283,9	287,5	-5,5%	1,3%	-175,7	3,6
	3	АО "Цеснабанк"	1 940,2	1 878,9	213,7	187,3	-3,2%	-12,3%	-61,2	-26,4
	4	ДБ АО "Сбербанк"	1 580,6	1 533,5	166,5	155,5	-3,0%	-6,6%	-47,1	-11,0
II дивизион (активы: 1,0 - 1,5 трлн тенге)	5	АО "ForteBank"	1 312,2	1 321,2	192,5	182,7	0,7%	-5,1%	9,0	-9,8
	6	АО "KASPI BANK"	1 311,3	1 291,5	159,0	170,7	-1,5%	7,4%	-19,8	11,7
	7	АО "Банк ЦентрКредит"	1 201,9	1 269,6	128,3	102,6	5,6%	-20,1%	67,7	-25,8
	8	АО "АТФБанк"	1 133,2	1 164,9	95,3	97,4	2,8%	2,3%	31,7	2,1
III дивизион (активы: <1,0 трлн тенге)	9	АО "Евразийский Банк"	874,6	867,7	103,9	90,9	-0,8%	-12,5%	-6,9	-12,9
	10	АО "Жилстройсбербанк Казахстана"	609,4	648,3	153,0	176,2	6,4%	15,2%	38,9	23,2
	11	АО "Банк "Bank RBK"	475,5	406,3	53,8	110,1	-14,6%	104,6%	-69,2	56,3
	12	АО "Ситибанк Казахстан"	391,8	478,9	135,1	142,0	22,2%	5,1%	87,1	6,9
	13	АО "ДБ "АЛЬФА-БАНК"	353,2	348,7	58,6	55,4	-1,3%	-5,5%	-4,5	-3,2
	14	АО "Нурбанк"	336,8	344,8	60,5	63,7	2,4%	5,3%	8,1	3,2
	15	АО "Qazaq Banki"	346,0	290,2	46,9	48,3	-16,1%	3,0%	-55,8	1,4
	16	АО "Altyn Bank"	335,0	378,0	53,8	37,5	12,8%	-30,4%	43,0	-16,3
	17	АО "Банк "Астаны"	291,5	304,3	48,6	43,5	4,4%	-10,5%	12,8	-5,1
	18	ДБ АО "Банк Хоум Кредит"	184,3	188,2	45,1	50,5	2,1%	12,0%	3,9	5,4
	19	Банк Китая в Казахстане	158,3	169,8	31,8	32,9	7,2%	3,4%	11,5	1,1
	20	АО "AsiaCredit Bank"	136,7	138,5	25,3	25,4	1,3%	0,6%	1,8	0,2
	21	ДО АО Банк ВТБ (Казахстан)	136,7	120,1	16,3	17,5	-12,1%	7,2%	-16,6	1,2
	22	АО "Tengri Bank"	99,5	108,4	23,4	22,4	9,0%	-4,2%	8,9	-1,0
	23	АО "Банк Kassa Nova"	100,4	100,4	14,8	15,0	-0,1%	1,1%	-0,1	0,2
	24	АО "ТПБ Китая в г.Алматы"	86,7	136,4	18,9	20,0	57,3%	5,9%	49,7	1,1
	25	АО "First Heartland Bank"	86,6	140,4	10,8	11,8	62,2%	9,3%	53,9	1,0
	26	АО "ЭКСИМБАНК КАЗАХСТАН"	76,1	60,1	15,9	15,9	-21,0%	0,2%	-16,0	0,0
	27	АО "Capital Bank Kazakhstan"	63,8	48,6	19,0	22,1	-23,8%	16,0%	-15,2	3,0
	28	АО "ДБ "КЗИ БАНК"	31,6	27,0	25,6	25,9	-14,4%	1,3%	-4,5	0,3
29	АО "Шинхан Банк Казахстан"	17,3	18,2	12,7	13,0	4,8%	2,2%	0,8	0,3	
30	АО "Исламский Банк "Al Hilal"	8,3	12,5	15,4	14,9	51,4%	-3,1%	4,3	-0,5	
31	АО "Исламский банк "Заман-Банк"	2,9	3,3	12,4	12,5	11,2%	1,0%	0,3	0,1	
32	ДБ НБ Пакистана в Казахстане	0,5	0,4	4,5	4,5	-18,9%	-0,8%	-0,1	0,0	
		Итого:	21 128,2	20 691,1	3 029,7	3 077,5	-2,1%	1,6%	-437,1	47,8



Таблица 4. Изменение депозитного портфеля (млрд тенге):

	№	Наименование банка	Депозиты физ.лиц (ФЛ)		Депозиты юр.лиц (ЮЛ)		%Δ		Δ в абс. выражении	
			01.01.2018	01.04.2018	01.01.2018	01.04.2018	ФЛ	ЮЛ	ФЛ	ЮЛ
I дивизион (активы: >1,5 трлн тенге)	1	АО "Народный Банк Казахстана"	1 636,0	1 608,0	1 926,4	1 688,2	-1,7%	-12,4%	-28,0	-238,2
	2	АО "КАЗКОММЕРЦБАНК"	1 396,7	1 371,0	1 236,8	1 158,0	-1,8%	-6,4%	-25,7	-78,8
	3	АО "Цеснабанк"	692,3	683,8	867,8	837,7	-1,2%	-3,5%	-8,5	-30,1
	4	ДБ АО "Сбербанк"	699,7	671,4	592,6	584,4	-4,0%	-1,4%	-28,3	-8,3
II дивизион (активы: 1,0 - 1,5 трлн тенге)	5	АО "ForteBank"	460,1	436,7	576,4	621,2	-5,1%	7,8%	-23,5	44,8
	6	АО "KASPI BANK"	867,7	889,2	122,8	101,3	2,5%	-17,5%	21,6	-21,5
	7	АО "Банк ЦентрКредит"	518,1	496,3	426,7	491,1	-4,2%	15,1%	-21,8	64,4
	8	АО "АТФБанк"	354,7	328,0	465,4	531,7	-7,5%	14,2%	-26,6	66,3
III дивизион (активы: <1,0 трлн тенге)	9	АО "Евразийский Банк"	356,6	362,0	316,0	280,9	1,5%	-11,1%	5,5	-35,1
	10	АО "Жилстройсбербанк Казахстана"	524,6	552,4	0,0	0,0	5,3%	0,0%	27,8	0,0
	11	АО "Банк "Bank RBK"	118,1	103,7	97,3	71,9	-12,3%	-26,0%	-14,5	-25,3
	12	АО "Ситибанк Казахстан"	5,5	4,9	333,8	444,7	-11,5%	33,2%	-0,6	111,0
	13	АО "ДБ "АЛЬФА-БАНК"	83,6	79,2	175,4	160,3	-5,2%	-8,6%	-4,3	-15,1
	14	АО "Нурбанк"	102,9	102,2	98,7	86,7	-0,7%	-12,2%	-0,7	-12,0
	15	АО "Qazaq Banki"	67,5	41,0	158,5	134,9	-39,2%	-14,9%	-26,5	-23,7
	16	АО "Altyn Bank"	85,5	83,7	228,0	256,3	-2,1%	12,4%	-1,8	28,3
	17	АО "Банк "Астаны"	71,1	81,5	189,4	186,9	14,6%	-1,3%	10,4	-2,5
	18	ДБ АО "Банк Хоум Кредит"	53,6	62,6	34,2	44,7	16,8%	30,6%	9,0	10,5
	19	Банк Китая в Казахстане	2,2	2,2	148,3	164,1	1,3%	10,6%	0,0	15,8
	20	АО "AsiaCredit Bank"	46,9	47,0	34,4	29,8	0,0%	-13,2%	0,0	-4,5
	21	ДО АО Банк ВТБ (Казахстан)	27,7	21,3	51,5	42,1	-23,3%	-18,2%	-6,5	-9,4
	22	АО "Tengri Bank"	13,8	15,9	56,6	46,4	15,6%	-17,9%	2,2	-10,1
	23	АО "Банк Kassa Nova"	19,2	22,1	66,8	63,7	14,9%	-4,6%	2,9	-3,1
	24	АО "ТПБ Китая в г.Алматы"	4,8	5,0	77,4	122,1	5,2%	57,8%	0,2	44,7
	25	АО "First Heartland Bank"	0,0	0,0	86,1	139,6	-13,2%	62,1%	0,0	53,5
	26	АО "ЭКСИМБАНК КАЗАХСТАН"	0,4	0,4	37,1	26,2	3,0%	-29,4%	0,0	-10,9
	27	АО "Capital Bank Kazakhstan"	9,6	8,4	17,9	7,5	-12,1%	-58,3%	-1,2	-10,5
	28	АО "ДБ "КЗИ БАНК"	4,9	4,8	16,3	13,2	-3,6%	-19,0%	-0,2	-3,1
	29	АО "Шинхан Банк Казахстан"	2,5	2,3	9,3	10,2	-4,6%	10,3%	-0,1	1,0
	30	АО "Исламский Банк "Al Hilal"	0,3	0,4	5,1	9,9	20,1%	91,9%	0,1	4,7
	31	АО "Исламский банк "Заман-Банк"	0,0	0,0	0,3	0,2	-12,9%	-32,5%	0,0	-0,1
	32	ДБ НБ Пакистана в Казахстане	0,3	0,2	0,2	0,1	-22,9%	-16,5%	-0,1	0,0
		Итого:	8 226,9	8 087,8	8 453,6	8 356,0	-1,7%	-1,2%	-139,1	-97,5



Таблица 5. Показатели чистой прибыли (млрд тенге):

	№	Наименование банка	Чистая прибыль (ЧП)		ROA		ROE		%Δ		Δ в абс. ЧП
			01.04.2017	01.04.2018	01.04.2017	01.04.2018	01.04.2017	01.04.2018	ROA	ROE	
I дивизион (активы: >1,5 трлн тенге)	1	АО "Народный Банк Казахстана"	34,9	57,7	0,7%	1,2%	5,3%	7,0%	0,5%	1,7%	22,8
	2	АО "КАЗКОММЕРЦБАНК"	6,9	32,9	0,1%	1,0%	1,4%	11,4%	0,8%	10,0%	26,0
	3	АО "Цеснабанк"	4,5	10,7	0,2%	0,5%	2,7%	5,7%	0,3%	3,0%	6,1
	4	ДБ АО "Сбербанк"	3,7	25,0	0,2%	1,5%	2,4%	16,0%	1,2%	13,6%	21,2
II дивизион (активы: 1,0 - 1,5 трлн тенге)	5	АО "ForteBank"	2,0	4,8	0,2%	0,3%	1,1%	2,6%	0,2%	1,5%	2,7
	6	АО "KASPI BANK"	6,5	24,6	0,5%	1,7%	5,0%	14,4%	1,1%	9,5%	18,1
	7	АО "Банк ЦентрКредит"	0,9	1,6	0,1%	0,1%	0,9%	1,6%	0,0%	0,6%	0,7
	8	АО "АТФБанк"	2,8	4,0	0,2%	0,3%	3,3%	4,1%	0,1%	0,8%	1,2
III дивизион (активы: <1,0 трлн тенге)	9	АО "Евразийский Банк"	-6,0	0,9	-0,6%	0,1%	-6,8%	1,0%	0,7%	7,8%	6,9
	10	АО "Жилстройсбербанк Казахстана"	6,1	7,0	0,9%	0,8%	4,8%	4,0%	-0,1%	-0,9%	0,8
	11	АО "Банк "Bank RBK"	2,6	21,8	0,3%	4,2%	2,7%	19,8%	3,9%	17,0%	19,2
	12	АО "Ситибанк Казахстан"	6,6	7,0	1,0%	1,1%	5,1%	4,9%	0,1%	-0,2%	0,5
	13	АО "ДБ "АЛЬФА-БАНК"	-1,4	-0,8	-0,4%	-0,2%	-2,7%	-1,4%	0,2%	1,2%	0,6
	14	АО "Нурбанк"	0,1	1,7	0,0%	0,4%	0,1%	2,7%	0,4%	2,5%	1,6
	15	АО "Qazaq Banki"	0,4	1,4	0,1%	0,4%	1,1%	2,9%	0,3%	1,8%	1,0
	16	АО "Altyn Bank"	2,4	2,5	0,7%	0,6%	5,1%	6,7%	-0,1%	1,7%	0,1
	17	АО "Банк "Астаны"	0,2	-1,8	0,1%	-0,5%	0,6%	-4,2%	-0,6%	-4,8%	-2,0
	18	ДБ АО "Банк Хоум Кредит"	4,9	5,4	3,2%	2,3%	11,9%	10,7%	-1,0%	-1,2%	0,5
	19	Банк Китая в Казахстане	1,1	1,3	0,6%	0,6%	3,8%	4,0%	0,1%	0,1%	0,2
	20	АО "AsiaCredit Bank"	1,0	0,0	0,6%	0,0%	4,2%	0,0%	-0,6%	-4,2%	-1,0
	21	ДО АО Банк ВТБ (Казахстан)	0,2	1,5	0,1%	1,1%	1,2%	8,7%	1,0%	7,5%	1,3
	22	АО "Tengri Bank"	0,1	0,6	0,2%	0,4%	0,5%	2,5%	0,3%	2,0%	0,5
	23	АО "Банк Kassa Nova"	0,1	0,3	0,1%	0,2%	0,8%	1,9%	0,1%	1,1%	0,2
	24	АО "ТПБ Китая в г.Алматы"	0,8	1,1	1,3%	0,7%	4,5%	5,6%	-0,6%	1,2%	0,3
	25	АО "First Heartland Bank"	0,4	1,0	2,1%	0,7%	3,9%	8,6%	-1,4%	4,7%	0,6
	26	АО "ЭКСИМБАНК КАЗАХСТАН"	0,0	0,0	0,0%	0,0%	0,1%	0,2%	0,0%	0,1%	0,0
	27	АО "Capital Bank Kazakhstan"	-0,1	0,4	-0,1%	0,6%	-0,3%	1,9%	0,7%	2,2%	0,5
	28	АО "ДБ "КЗИ БАНК"	0,5	1,1	0,8%	2,1%	2,0%	4,2%	1,3%	2,3%	0,6
	29	АО "Шинхан Банк Казахстан"	0,2	0,4	0,7%	1,2%	1,2%	2,9%	0,5%	1,8%	0,2
	30	АО "Исламский Банк "Al Hilal"	0,3	0,2	1,2%	0,8%	1,8%	1,5%	-0,4%	-0,4%	-0,1
	31	АО "Исламский банк "Заман-Банк"	0,9	0,1	6,2%	0,8%	7,2%	1,0%	-5,4%	-6,2%	-0,8
	32	ДБ НБ Пакистана в Казахстане	0,0	0,0	-0,4%	-0,7%	-0,4%	-0,8%	-0,4%	-0,4%	0,0
		Итого:	82,4	214,3	0,3%	0,9%	2,8%	7,0%	0,57%	4,2%	132,0



Таблица 6. Выполнение пруденциальных нормативов банками второго уровня на 1 марта 2018 года

(тыс. тенге)

	№ п/п	Наименование банков второго уровня	k1 ¹	k2 ²	k3 ³	k4 ⁴	Вып-ие треб-ия по ежедн. разм-ию собств- х и привл-х средств банка во внутренние активы Да/Нет	Вып-ие валютной позиции Да/Нет	Вып-ие норматива дост-ти мин. размера собс. капитала Да/Нет	Вып-ие пруд. нормативов
			(min 0,055)	(min 0,08)	(min 0,25)	(min 0,3)				
I дивизион (активы: >1,5 трлн тенге)	1	АО "Народный Банк Казахстана"	0,22	0,22	0,19	1,48	Да	Да	Да	Да
	2	АО "КАЗКОММЕРЦБАНК"	0,17	0,25	0,16	3,02	Да	Да	Да	Да
	3	АО "Цеснабанк"	0,09	0,15	0,17	0,98	Да	Да	Да	Да
	4	ДБ АО "Сбербанк"	0,11	0,11	0,24	1,36	Да	Да	Да	Да
II дивизион (активы: 1,0 - 1,5 трлн тенге)	5	АО "ForteBank"	0,19	0,22	0,13	2,36	Да	Да	Да	Да
	6	АО "KASPI BANK"	0,11	0,17	0,08	5,27	Да	Да	Да	Да
	7	АО "Банк ЦентрКредит"	0,09	0,18	0,20	1,04	Да	Да	Да	Да
	8	АО "АТФБанк"	0,09	0,24	0,15	1,23	Да	Да	Да	Да
III дивизион (активы: <1,0 трлн тенге)	9	АО "Евразийский Банк"	0,09	0,13	0,19	2,16	Да	Да	Да	Да
	10	АО "Жилстройсбербанк Казахстана"	0,58	0,58	0,09	24,35	-	Да	Да	Да
	11	АО "Банк "Bank RBK"	0,28	0,87	0,06	7,19	Да	Да	Да	Да
	12	АО "Ситибанк Казахстан"	0,83	0,83	0,16	1,21	Да	Да	Да	Да
	13	АО "ДБ "АЛЬФА-БАНК"	0,16	0,16	0,24	1,35	Да	Да	Да	Да
	14	АО "Нурбанк"	0,15	0,11	0,23	0,52	Да	Да	Да	Да
	15	АО "Qazaq Banki"	0,15	0,13	0,23	0,31	Нет	Да	Да	Нет
	16	АО "Altyn Bank"	0,18	0,18	0,21	1,09	Да	Да	Да	Да
	17	АО "Банк "Астаны"	0,11	0,10	0,24	0,34	Да	Да	Да	Да
	18	ДБ АО "Банк Хоум Кредит"	0,14	0,14	0,00	17,90	Да	Да	Да	Да
	19	Банк Китая в Казахстане	1,34	1,34	0,12	1,20	Да	Да	Да	Да
	20	АО "AsiaCredit Bank"	0,16	0,16	0,25	0,96	Да	Да	Да	Да
	21	ДО АО Банк ВТБ (Казахстан)	0,12	0,22	0,21	1,27	Да	Да	Да	Да
	22	АО "Tengri Bank"	0,14	0,14	0,23	0,46	Да	Да	Да	Да
	23	АО "Банк Kassa Nova"	0,15	0,19	0,12	2,07	Да	Да	Да	Да
	24	АО "ТПБ Китая в г.Алматы"	0,89	0,86	0,20	1,06	Да	Да	Да	Да
	25	АО "First Heartland Bank"	1,17	1,17	0,16	1,04	Да	Да	Да	Да
	26	АО "ЭКСИМБАНК КАЗАХСТАН"	0,21	0,21	0,23	0,75	Да	Да	Да	Да
	27	АО "Capital Bank Kazakhstan"	0,21	0,21	0,24	1,50	Да	Да	Да	Да
	28	АО "ДБ "КЗИ БАНК"	0,44	0,44	0,22	1,83	Да	Да	Да	Да
	29	АО "Шинхан Банк Казахстан"	1,04	1,04	0,16	4,37	Да	Да	Да	Да
	30	АО "Исламский Банк "Al Hilal"	1,12	1,12	0,14	1,58	Да	Да	Да	Да
	31	АО "Исламский банк "Заман-Банк"	0,73	0,73	0,17	1,02	Да	Да	Да	Да
	32	ДБ НБ Пакистана в Казахстане	0,98	0,98	0,08	1,50	Да	Да	Да	Да

¹ Коэффициент достаточности собственного капитала

² Коэффициент достаточности собственного капитала

³ Коэффициент максимального размера риска на одного заемщика, не связанного с банком особыми

⁴ Коэффициент текущей ликвидности



Таблица 7. Рейтинги РК и банков второго уровня:

	Fitch				S&P				Moody's			
	Рейтинг	Прогноз	Дата	Действие	Рейтинг	Прогноз	Дата	Действие	Рейтинг	Прогноз	Дата	Действие
Суверенный рейтинг												
Республика Казахстан	BBB	Стабильный	13.04.2018	Подтверждение	BBB-/A-3	Стабильный	09.03.2018	Подтверждение	Baa3	Стабильный	26.07.2017	Подтверждение
1 АО "Народный Банк Казахстана"	BB	Стабильный	31.08.2017	Подтверждение	BB/V	Негативный	22.12.2017	Подтверждение	Ba1	Стабильный	28.07.2017	Подтверждение
2 АО "Казкоммерцбанк"	BB-	Стабильный	31.08.2017	Повышение	B+/V	Позитивный	22.03.2018	Подтверждение	Ba2	Стабильный	28.07.2017	Подтверждение
3 АО "Цеснабанк"	B	Отозван	21.09.2017	Подтверждение	B+/V	Негативный	09.02.2017	Подтверждение				
4 ДБ АО "Сбербанк"	BB+	Позитивный	15.12.2017	Подтверждение								
5 АО "АТФБанк"	B	Стабильный	15.12.2017	Повышение	B	Негативный	03.11.2017	Подтверждение	B3	Позитивный	13.11.2017	Повышение
6 АО "Банк ЦентрКредит"	B	Стабильный	15.12.2017	Подтверждение	B	Стабильный	09.02.2017	Подтверждение	B2	Негативный	27.07.2017	Подтверждение
7 АО "ForteBank"					B	Позитивный	07.11.2017	Подтверждение	B3	Позитивный	13.10.2017	Повышение
8 АО "KASPI BANK"									B1	Позитивный	31.10.2017	Подтверждение
9 АО "Банк "Bank RBK"					B-/V	Стабильный	28.03.2018	Повышение				
10 АО "Евразийский Банк"					B	Негативный	15.12.2017	Подтверждение				
11 АО "Жилстройсбербанк Казахстана"	BBB-	Стабильный	20.04.2018	Подтверждение					Baa3	Стабильный	31.07.2017	Подтверждение
12 АО "Qazaq Banki"					CCC-	Отозван	24.04.2018	Понижение				
13 АО "Нурбанк"					B-	Негативный	08.06.2017	Понижение				
14 АО "ДБ "АЛЬФА-БАНК"	BB-	Стабильный	30.03.2018	Подтверждение	BB-/V	Стабильный	20.02.2017	Повышение				
15 АО "Банк "Астаны"	CCC	Отозван	05.04.2018	Понижение	CCC/C	Негативный	24.04.2018	Понижение				
16 АО "Altyn Bank"	BB	Позитивный	15.12.2017	Подтверждение					Ba2	Стабильный	19.07.2017	Повышение
17 АО "AsiaCredit Bank"	CCC	Отозван	05.04.2018	Понижение	B-/V	Стабильный	08.02.2018	Присвоение				
18 ДО АО Банк ВТБ (Казахстан)					BB+	Стабильный	06.03.2018	Повышение				
19 ДБ АО "Банк Хоум Кредит"	B+	Стабильный	08.11.2017	Подтверждение								
20 АО "Банк Kassa Nova"					B/C	Негативный	14.11.2016	Подтверждение				
21 АО "Capital Bank Kazakhstan"					CCC+/C	Отозван	16.02.2018	Понижение				
22 АО "ЭКСИМБАНК КАЗАХСТАН"	CCC	Отозван	05.10.2017	Подтверждение	CCC	Отозван	25.03.2018	Понижение				
23 АО "Tengri Bank"					B+/V	Негативный	13.12.2017	Подтверждение				