



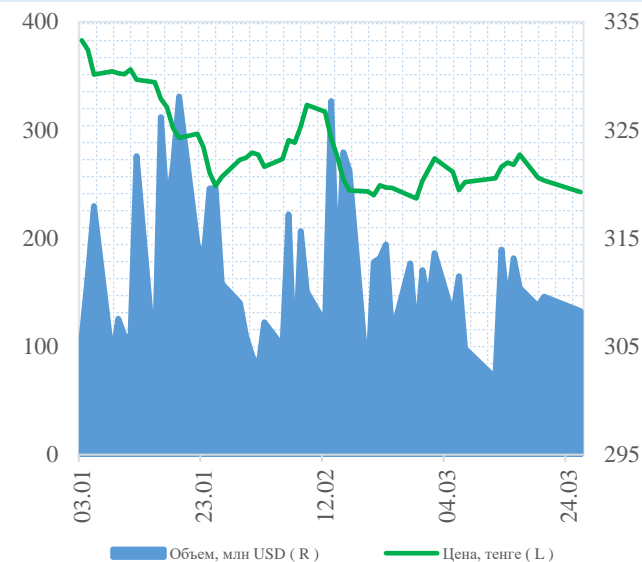
События в банковском секторе

- 5 марта НБРК принял решение снизить базовую ставку до 9,5% с коридором +/-1%. Годовая инфляция замедляется более быстрыми темпами, чем того ожидал регулятор (в феврале - 6,5%), что обусловлено ослаблением внешнего инфляционного фона и ростом совокупного предложения на внутреннем рынке. В то же время низкий уровень инфляции у торговых партнеров страны способствует снижению цен импортных товаров. Кроме того, на фоне сохранения отрицательной динамики реальных денежных доходов населения восстановление внутреннего потребления происходит медленными темпами, что, в свою очередь, оказывает дезинфляционное давление на потребительские цены.
- НБРК (13.03) приступил к разработке программы «7-20-25. Новые возможности приобретения жилья для каждой семьи», направленной на повышение доступности ипотеки для широких масс. При ее внедрении планируется использование рыночных принципов ипотечного кредитования через БВУ с обязательным механизмом секьюритизации ипотечных кредитов. Учитывая накопленный негативный опыт и во избежание проблем с платежеспособностью планируется, что принять участие в программе смогут граждане с официальными доходами.
- Правление НБРК (27.03) утвердило изменения и дополнения в Программу рефинансирования ипотечных займов. В рамках Программы все валютные ипотечные займы физических лиц будут переведены в тенге.
- ForteBank (19.03) признан лучшим банком Казахстана по версии Global Finance. Основными факторами, определившими победу банка, стали усиление рыночных позиций, рост основных финансовых показателей, развитие новых направлений бизнеса и IT-технологий.

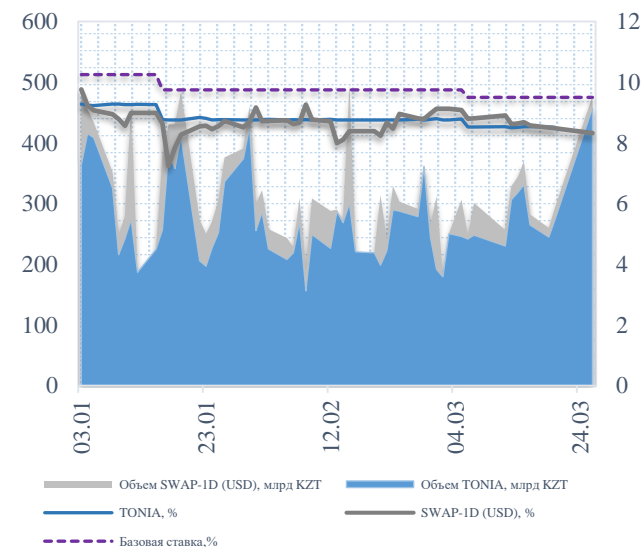
Действия рейтинговых агентств

- 9 марта S&P подтвердило суверенные кредитные рейтинги РК по обязательствам в иностранной и национальной валюте на уровне «BBB-/A-3», рейтинг по национальной шкале на уровне «kzAA». Прогноз изменения рейтингов – «стабильный», что отражает ожидания того, что в ближайшие два года не возникнет новых существенных финансовых требований в рамках разногласий между РК и международными инвесторами. Рейтинги РК будут повышены, если недавние политические реформы приведут к значительному укреплению общественных институтов. В то же время рейтинги могут оказаться под давлением, если внешнеэкономические показатели страны ухудшатся в большей степени, чем того предполагает базовый сценарий S&P, а также в случае повторного возникновения дестабилизирующих факторов (долларизация депозитов или снижение прогнозируемых темпов роста экономики).
- 13 марта S&P Global Ratings опубликовало прогноз развития банковского сектора Казахстана на 2018 год, в котором аналитики S&P отмечают (13.03) высокую вероятность негативных рейтинговых действий в отношении казахстанских банков, которые, скорее всего, будут обусловлены ухудшением показателей ликвидности и капитализации, а также недостаточным уровнем резервов на фоне растущего объема проблемных кредитов.
- 14 марта Moody's улучшило прогноз по банковскому сектору Казахстана ("стабильный"), отмечая, что существенная финансовая помощь со стороны государства в 2017 году помогла ликвидировать нехватку капитала в банковской системе страны.

Динамика курса тенге, USDKZT_TOD



Денежный рынок





Активы

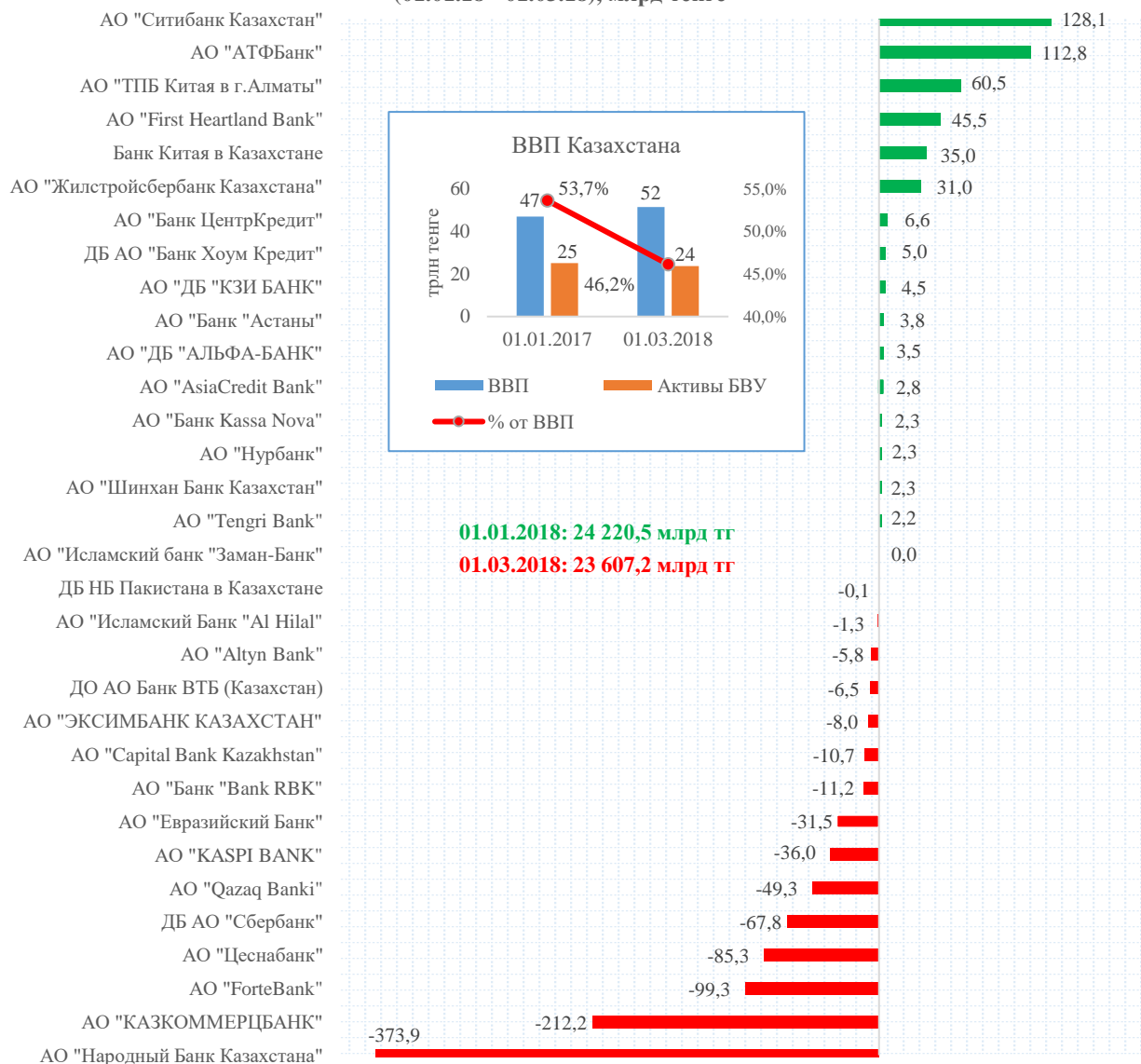
Негативная динамика активов БВУ замедлилась более чем в два раза: в феврале активы БВУ страны показали снижение на 179,0 млрд тенге против 371,7 млрд тенге в январе. Таким образом, суммарное уменьшение активов с начала года составило 550,7 млрд тенге (-2,3%) до 23,6 трлн тенге. Снижение активов происходит преимущественно на фоне отрицательной переоценки ссудного портфеля (-369,1 млрд тенге с начала года), а также роста расходов на формирование провизий (+87,2 млрд тенге). Без учета Народного Банка и ККБ совокупные активы БВУ с начала года выросли на 0,2%.

В феврале курс тенге укрепился на 2,6 тенге (0,8%) до 320,3 тенге за доллар, что не оказало существенного влияния на валютную составляющую активов и обязательств по итогам месяца. Вместе с тем уровень долларизации депозитов на конец февраля снизился до 45,2% (ранее 45,4%), а доля кредитов в инвалюте составила 25,5% (25,7%).

Лидером по снижению совокупной стоимости активов с начала года стал Народный Банк, активы которого снизились на 373,9 млрд тенге (-7,4%) до 4,6 трлн тенге. Уменьшение активов происходит на фоне существенного снижения обязательств банка (-399,8 млрд тенге или 9,4%). Напомним, в начале прошлой недели Народный Банк и ККБ опубликовали корпоративную отчетность по итогам 2017 года, согласно которой баланс ККБ снизился на 26,5% до 3,6 трлн тенге, Народного Банка (включая ККБ) – вырос на 65,6% до 8,9 трлн тенге.

Ситибанк Казахстан стал абсолютным лидером по приросту активов по итогам января-февраля 2018 года. Так, активы банка выросли на 128,1 млрд тенге (+24,3%) до 655,0 млрд тенге. Прирост активов банка произошел благодаря привлечению фондирования по депозитам юридических лиц (+145,9 млрд тенге), в то время как ссудный портфель банка сократился на 2,6 млрд тенге (-2,9%) до 85,3 млрд тенге. На этом фоне банк поднялся на 11-ое место по размеру активов среди БВУ страны.

Изменение активов в абс. выражении (01.01.18 - 01.03.18), млрд тенге





Ссудный портфель

За февраль ссудный портфель БВУ страны практически не изменился и составляет 13,2 трлн тенге (-2,7% или 369,1 млрд тенге с начала года). При этом отмечаем, отрицательная динамика ссудного портфеля сохраняется последние пять месяцев. Напомним, в январе текущего года объем выдачи новых кредитов составил 830,0 млрд тенге против 576,5 млрд тенге в январе 2017 года. Банковское кредитование ограничивают макроэкономические условия, в т.ч. сохраняющийся существенный кредитный риск.

5 марта НБРК объявил об очередном снижении базовой ставки до уровня 9,5% с коридором +/-1%, что уже привело к падению доходности на денежном рынке страны вблизи нижней границы указанного процентного коридора (TONIA 8,51%, SWAP 8,48%), в то время как доходность недельных нот НБРК снизилась до 8,60% годовых. При дальнейшем сохранении данной тенденции мы ожидаем, что свободная ликвидность банковского сектора будет перенаправлена на активизацию кредитования. Отмечаем, объём нот в обращении на конец февраля находился вблизи отметки 4,0 трлн тенге (тек. 3,7 трлн тенге) или около 30% ссудного портфеля системы.

По итогам февраля максимальное снижение ссудного портфеля в абсолютном выражении наблюдалось у Казкоммерцбанка – минус 43,9 млрд тенге до 1,4 трлн тенге (по итогам января-февраля ссудный портфель банка снизился на 11,8% или 188,2 млрд тенге). На этом фоне доля банка на рынке по размеру кредитов снизилась до 10,7%, тогда как годом ранее она составляла 24,3%. В то же время максимальный прирост ссудного портфеля наблюдается у ТПБ Китая в г.Алматы, портфель которого за февраль увеличился более чем в два раза (+27,1 млрд тенге) до 51,3 млрд тенге.

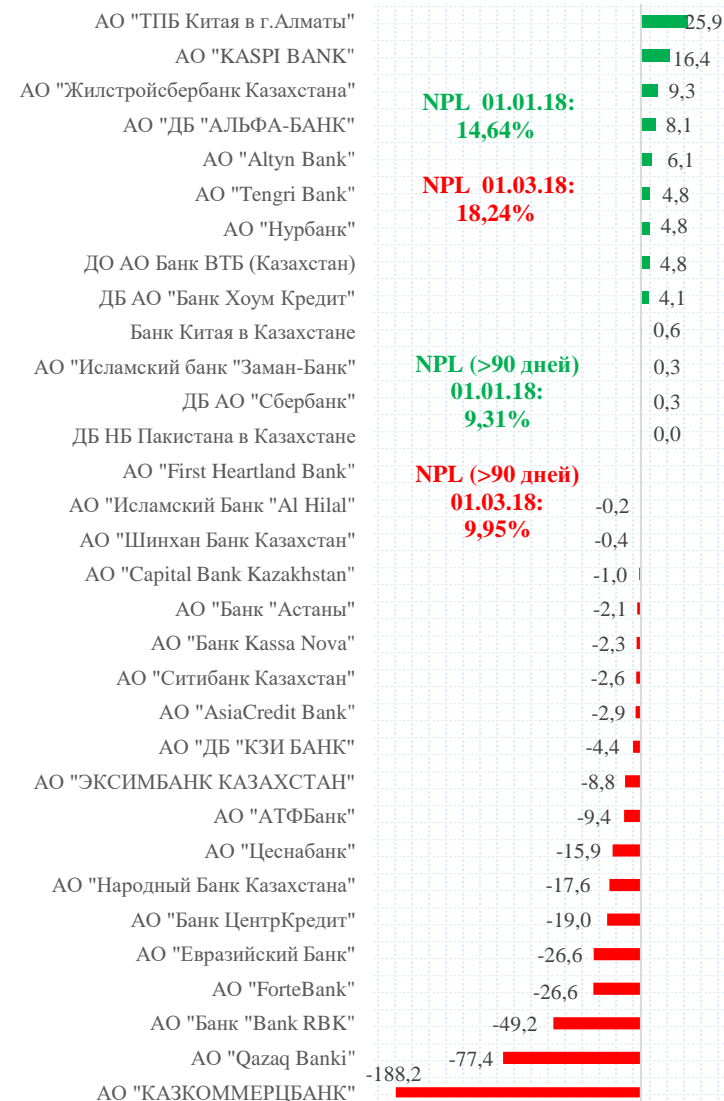
Качество активов БВУ немного ухудшилось: доля всех кредитов с просрочкой платежей в системе увеличилась за февраль с 16,7% до 18,2% (2,4 трлн тенге). В то же время проблемные кредиты с просрочкой свыше 90 дней составляют 10% от совокупного ссудного портфеля (9,8% по итогам января). Таким образом, рост признания ссуд проблемными с начала года ускорился. В то же время уровень провизирования сектора в феврале сократился: сформированные провизии по системе уменьшились на 58,9 млрд тенге (-2,6%) до 2,2 трлн тенге или 91,8% покрытия NPL (рост с начала года на 87,2 млрд тенге или 4,1%).

По данным НБРК, совокупные кредиты экономике в феврале сохранились на уровне января и составляют 12,5 трлн тенге (+2,3 млрд тенге), из которых 63,8% приходится на займы юридических лиц (8,0 трлн тенге). При этом доля кредитов в иностранной валюте за февраль снизилась на 0,2%, составив 3,2 трлн тенге или 25,5%. В феврале средневзвешенная ставка вознаграждения по выданным кредитам в национальной валюте юридическим лицам составила 12,9% (в январе – 13,4%), физическим лицам – 19,4% (20,1%).

Таблица 1. Совокупные кредиты экономике, трлн тенге:

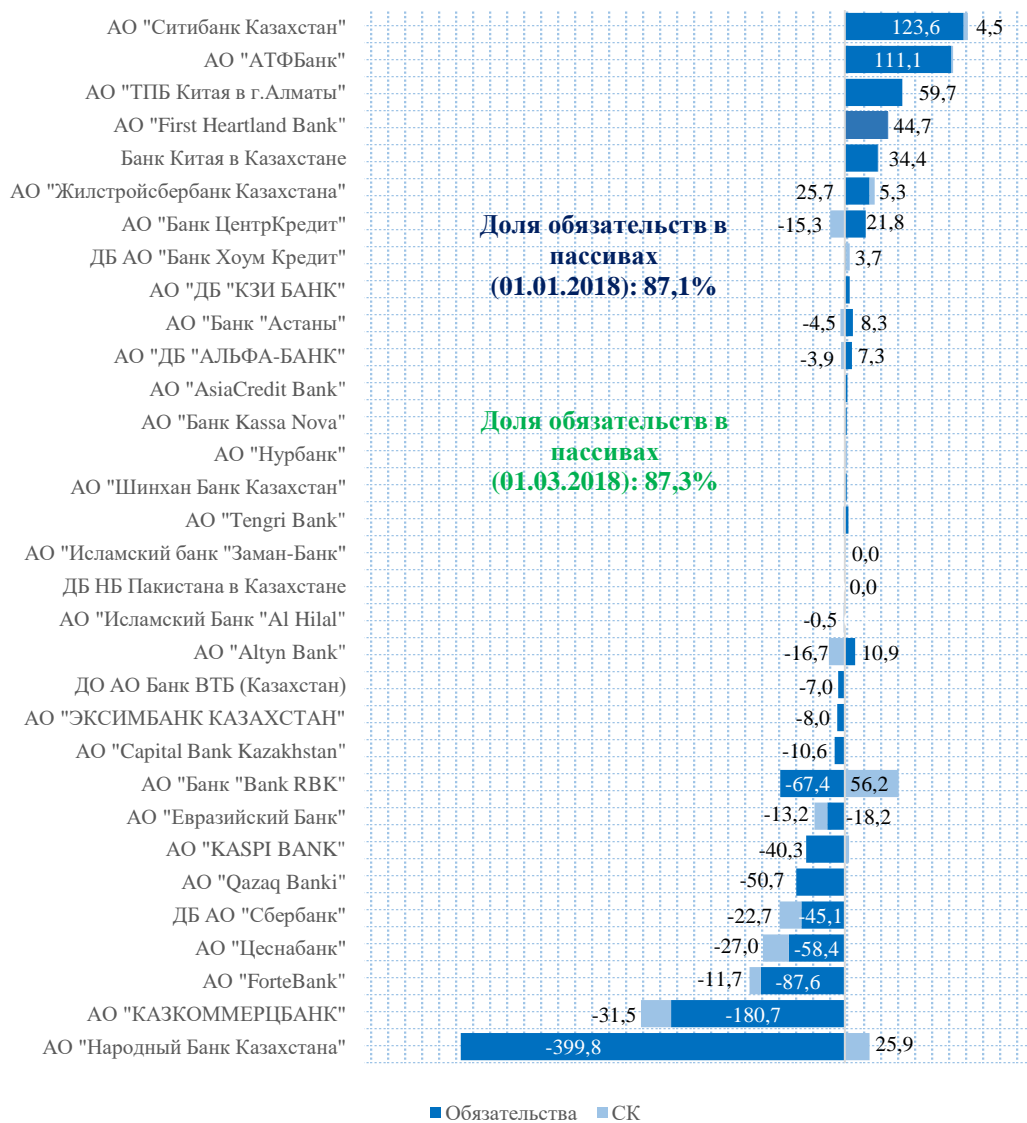
	02.17	03.17	04.17	05.17	06.17	07.17	08.17	09.17	10.17	11.17	12.17	01.18	02.18
в КЗТ	8,6	8,7	8,8	8,9	9	9,1	9,3	9,5	9,5	9,4	9,4	9,3	9,3
в инв.	3,8	3,8	3,8	3,7	3,7	3,7	3,8	3,7	3,6	3,5	3,3	3,2	3,2
ЮЛ	8,3	8,5	8,5	8,5	8,5	8,5	8,7	8,8	8,6	8,4	8,2	8,0	8,0
ФЛ	4	4	4,1	4,1	4,2	4,3	4,4	4,4	4,5	4,6	4,5	4,5	4,5
Всего	12,4	12,5	12,6	12,6	12,7	12,8	13	13,2	13,1	12,9	12,7	12,5	12,5
%, инв.	30,6	30,1	30,0	29,4	28,9	28,9	29,0	28,3	27,3	27,0	26,3	25,7	25,5

Изменение ссудного портфеля в абс. выражении (01.01.18 - 01.03.18), млрд тенге





**Изменение пассивов в абсолютном выражении
(01.01.18 - 01.03.18), млрд тенге**



Обязательства и собственный капитал

Совокупные обязательства БВУ за февраль показали снижение на 288,9 млрд тенге против 221,5 млрд тенге в январе. Суммарное снижение обязательств банковского сектора с начала года составило 509,1 млрд тенге (-2,4%) до 20,6 трлн тенге. При этом без учета Народного Банка и Казкоммерцбанка обязательства системы показывают рост с начала года на 71,4 млрд тенге (+0,5%) до 13,8 трлн тенге. В структуре обязательств банков наиболее высокую долю занимают вклады клиентов – 79,9%, выпущенные в обращение ценные бумаги – 6,3%, займы, полученные от других банков и организаций, осуществляющих отдельные виды банковских операций – 3,0%. В то же время собственный капитал в феврале увеличился на 109,9 млрд тенге (до 3,0 трлн тенге), тогда как в январе он показал снижение на 212,9 млрд тенге.


Лидирующее место по снижению как активов, так и обязательств по итогам января-февраля занял Народный Банк, изменение баланса которого связано со сделкой по приобретению Казкоммерцбанка. С начала года обязательства банка уменьшились почти на 400,0 млрд тенге (-9,4%) до 4,2 трлн тенге (260,1 млрд тенге в январе и 139,7 млрд тенге в феврале). Указанное снижение обязательств обусловлено переоценкой портфеля вкладов юридических лиц (-289,7 млрд тенге), в то время как вклады физических лиц показали незначительное снижение (-0,5 млрд тенге). При этом банк увеличил собственный капитал на сумму 25,9 млрд тенге (+3,3%) до 810,1 млрд тенге. Прибыль по итогам февраля увеличилась до 45,3 млрд тенге (в январе - 15,7 млрд тенге).

Наибольший рост обязательств с начала года наблюдается у Ситибанк Казахстана (+31,6% или 123,6 млрд тенге). Указанный прирост (в феврале 54,6 млрд тенге и в январе 69,0 млрд тенге) был обеспечен увеличением депозитной базы юридических лиц (+145,9 млрд тенге), тогда как портфель депозитов населения сократился (-0,9 млрд тенге). Собственный капитал банка вырос с начала года на 4,5 млрд тенге (+3,3%) до 139,6 млрд тенге. По итогам февраля чистая прибыль банка увеличилась почти в два раза до 4,5 млрд тенге.

На второе место по увеличению обязательств с начала года вышел АТФБанк (+111,1 млрд тенге), привлечший вклады клиентов на сумму в 119,8 млрд тенге. Отмечаем, прирост капитала банка, сформировавшийся благодаря капитализации нераспределенной прибыли и прочих резервов, в отчетном периоде составил 1,6 млрд тенге (+1,7%) до 96,9 млрд тенге. При этом в феврале банк заработал чистую прибыль на уровне 0,7 млрд тенге, против 2,8 млрд тенге в январе.



**Изменение депозитов в абсолютном
выражении
(01.01.18 - 01.03.18), млрд тенге**



Депозиты

В феврале отмечается снижение депозитной базы БВУ: уменьшение портфеля составило 295,9 млрд тенге (-1,8%) до 16,5 трлн тенге (в январе был отмечен рост на 99,3 млрд тенге). При этом отмечаем, сокращение корпоративных вкладов в феврале составило 266,6 млрд тенге (-2,1%) до 8,6 трлн тенге, в то время как вклады населения уменьшились на 29,3 млрд тенге (-0,9%) до 8,2 трлн тенге.

Народный Банк демонстрирует максимальное снижение депозитов юридических лиц по всей системе – вклады данных клиентов снизились на 289,7 млрд тенге с начала года. Тем временем максимальное снижение депозитов физических лиц у АТФБанка (-27,1 млрд тенге).

Из интересных тенденций можно также выделить уменьшение депозитного портфеля юридических лиц (-26,4 млрд тенге) и одновременное увеличение депозитного портфеля физических лиц (+13,8 млрд тенге) у KASPI. Обратная динамика наблюдается у ForteBank и Банк ЦентрКредит (см. таблицу 4). Вместе с тем депозитный портфель жилищных сбережений населения Жилстройсбербанка вырос на 24,0 млрд тенге против 25,1 млрд тенге за соответствующий период 2017 года.

Депозитный портфель корпоративных клиентов АТФБанка показал максимальный рост - с начала года вклады увеличились 146,8 млрд тенге.

Согласно данным НБРК, совокупные депозиты во всех депозитных организациях в феврале снизились на 224,3 млрд тенге и составляют 16,9 трлн тенге (-1,3%). При этом совокупный объем вкладов в тенге в феврале показал незначительное снижение на 87,0 млрд тенге (-0,9%) до 9,3 трлн тенге при уменьшении вкладов в иностранной валюте на 137,4 млрд тенге (-1,8%) до 7,6 трлн тенге. На этом фоне доля вкладов в иностранной валюте в общем портфеле снизилась до 45,2%. Вместе с тем депозиты юридических лиц за февраль сократились на 197,4 млрд тенге (-2,2%) до 8,9 трлн тенге, а депозиты физических лиц - на 26,9 млрд тенге (-0,3%) до 8,0 трлн тенге. В феврале средневзвешенная ставка вознаграждения банков по привлеченным депозитам в национальной валюте юридических лиц составила 7,4% (в январе – 7,6%), по депозитам физических лиц – 10,3% (10,7%).

Таблица 2. Совокупные депозиты в депозитных организациях, трлн тенге:

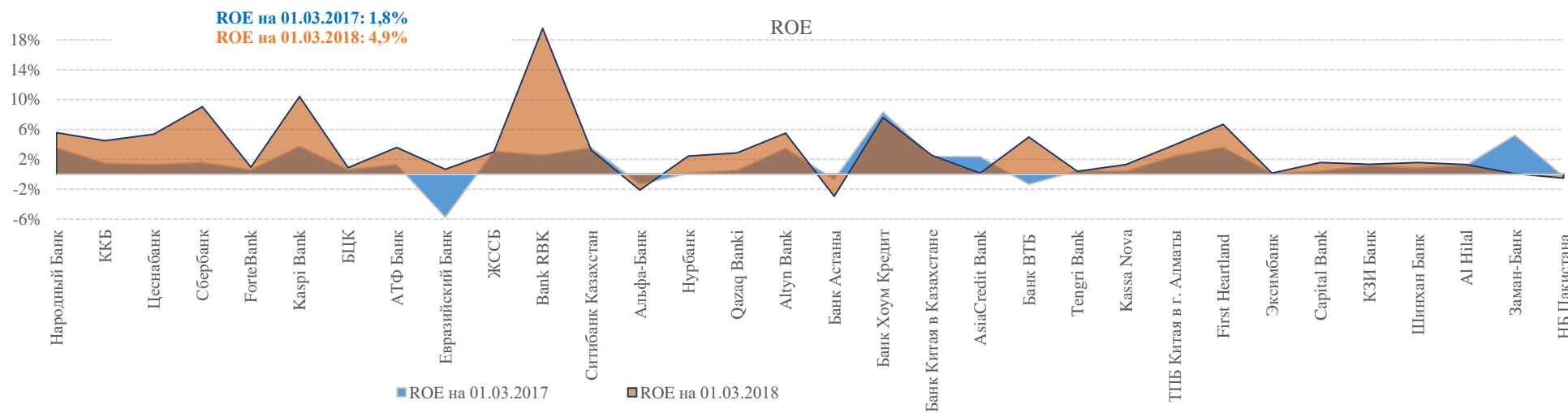
	02.17	03.17	04.17	05.17	06.17	07.17	08.17	09.17	10.17	11.17	12.17	01.18	02.18
в KZT	8,3	8,9	9,1	9,2	9,0	9,1	8,8	9,6	9,1	9,1	9,2	9,4	9,3
<i>ФЛ</i>	3,1	3,1	3,3	3,4	3,5	3,6	3,5	3,5	3,5	3,6	3,9	3,9	4,0
<i>ЮЛ</i>	5,2	5,7	5,8	5,8	5,5	5,5	5,3	6,1	5,6	5,5	5,3	5,4	5,2
в инв.	8,7	8,7	8,6	8,5	8,8	8,5	8,8	9,0	8,9	8,5	8,3	7,8	7,6
<i>ФЛ</i>	4,4	4,4	4,2	4,2	4,3	4,4	4,6	4,6	4,5	4,3	4,2	4,1	4,0
<i>ЮЛ</i>	4,3	4,4	4,4	4,3	4,5	4,1	4,3	4,4	4,4	4,2	4,1	3,7	3,6
Всего	17,0	17,6	17,7	17,7	17,8	17,6	17,6	18,6	18,0	17,6	17,5	17,1	16,9
<i>доля в инв.,%</i>	51,3	49,5	48,5	48,1	49,3	48,3	50,1	48,5	49,2	48,4	47,7	45,4	45,2

Рентабельность¹

Совокупная чистая прибыль² банковского сектора по итогам января-февраля составила 145,1 млрд тенге, что в 2,7 раза больше, чем за соответствующий период 2017 года (53,9 млрд тенге). Основной прирост чистой прибыли в абсолютном выражении был обеспечен Народным Банком (45,3 млрд тенге), Bank RBK (21,5 млрд тенге) и Kaspi Bank (17,0 млрд тенге). Отмечаем, рост прибыли Bank RBK в основном обусловлен размещением в феврале облигаций на сумму 33,7 млрд тенге в рамках Программы по повышению устойчивости финансового сектора. До 60% полученной ликвидности банк может признать, как прибыль от переоценки по справедливой стоимости, которая учитывается в собственном капитале.

В то же время рентабельность активов и собственного капитала БВУ Казахстана остаются достаточно скромными. Показатель рентабельности активов (ROA) составил 0,6%, в то время как рентабельность собственного капитала (ROE) составила 4,9%. Отмечаем, годовая инфляция по итогам февраля составила 6,5%.

Чистая прибыль БВУ



¹ Показатели рентабельности активов (ROA) и капитала (ROE) рассчитываются накопленным итогом (не в %-х годовых) и являются неусредненными (берется отношение прибыли к активам и капиталу на конец периода).

² Показатель рассчитывается на основании данных по превышению текущих доходов (расходов) над расходами (доходами) за минусом уплаченного налога на прибыль. Данные могут отличаться от информации, представленной в корпоративной (управленческой, аудиторской) отчетности БВУ.



Сведения об активах, обязательствах и собственном капитале БВУ Казахстана на 01.03.2018

Таблица 1. Изменение активов (млрд тенге):

	№	Наименование банка	Активы (А)		Ссудный портфель (СП)		%Δ		Δ в абс. выражении	
			01.01.2018	01.03.2018	01.01.2018	01.03.2018	А	СП	А	СП
I дивизион (активы: >1,5 трлн тенге)	1	АО "Народный Банк Казахстана"	5 021,5	4 647,7	2 650,1	2 632,4	-7,4%	-0,7%	-373,9	-17,6
	2	АО "КАЗКОММЕРЦБАНК"	3 492,2	3 280,0	1 601,0	1 412,8	-6,1%	-11,8%	-212,2	-188,2
	3	АО "Цеснабанк"	2 153,9	2 068,6	1 703,7	1 687,8	-4,0%	-0,9%	-85,3	-15,9
	4	ДБ АО "Сбербанк"	1 747,1	1 679,4	1 154,1	1 154,4	-3,9%	0,0%	-67,8	0,3
II дивизион (активы: 1,0 - 1,5 трлн тенге)	5	АО "ForteBank"	1 504,7	1 405,4	581,8	555,2	-6,6%	-4,6%	-99,3	-26,6
	6	АО "KASPI BANK"	1 470,3	1 434,3	939,8	956,1	-2,5%	1,7%	-36,0	16,4
	7	АО "Банк ЦентрКредит"	1 330,2	1 336,8	921,6	902,5	0,5%	-2,1%	6,6	-19,0
	8	АО "АТФБанк"	1 228,5	1 341,3	805,9	796,6	9,2%	-1,2%	112,8	-9,4
III дивизион (активы: <1,0 трлн тенге)	9	АО "Евразийский Банк"	978,4	947,0	628,8	602,2	-3,2%	-4,2%	-31,5	-26,6
	10	АО "Жилстройсбербанк Казахстана"	762,4	793,4	465,2	474,5	4,1%	2,0%	31,0	9,3
	11	АО "Банк "Bank RBK"	529,3	518,2	280,4	231,2	-2,1%	-17,5%	-11,2	-49,2
	12	АО "Ситибанк Казахстан"	526,9	655,0	87,9	85,3	24,3%	-2,9%	128,1	-2,6
	13	АО "ДБ "АЛЬФА-БАНК"	411,8	415,3	191,2	199,3	0,8%	4,2%	3,5	8,1
	14	АО "Нурбанк"	397,2	399,5	214,6	219,4	0,6%	2,2%	2,3	4,8
	15	АО "Qazaq Banki"	392,9	343,6	306,7	229,3	-12,6%	-25,2%	-49,3	-77,4
	16	АО "Altyn Bank"	388,8	383,0	117,5	123,6	-1,5%	5,2%	-5,8	6,1
	17	АО "Банк "Астаны"	340,1	343,9	179,6	177,6	1,1%	-1,2%	3,8	-2,1
	18	ДБ АО "Банк Хоум Кредит"	229,4	234,4	195,2	199,4	2,2%	2,1%	5,0	4,1
	19	Банк Китая в Казахстане	190,1	225,1	12,7	13,3	18,4%	5,0%	35,0	0,6
	20	АО "AsiaCredit Bank"	161,9	164,7	100,6	97,7	1,7%	-2,9%	2,8	-2,9
	21	ДО АО Банк ВТБ (Казахстан)	153,0	146,6	83,6	88,4	-4,2%	5,7%	-6,5	4,8
	22	АО "Tengri Bank"	122,8	125,0	85,7	90,5	1,8%	5,6%	2,2	4,8
	23	АО "Банк Kassa Nova"	115,2	117,6	71,4	69,0	2,0%	-3,3%	2,3	-2,3
	24	АО "ТПБ Китая в г. Алматы"	105,6	166,1	25,3	51,3	57,3%	102,5%	60,5	25,9
	25	АО "First Heartland Bank"	97,4	142,9	0,1	0,1	46,7%	-2,2%	45,5	0,0
	26	АО "ЭКСИМБАНК КАЗАХСТАН"	92,0	84,0	53,4	44,6	-8,7%	-16,5%	-8,0	-8,8
	27	АО "Capital Bank Kazakhstan"	82,8	72,1	55,4	54,4	-12,9%	-1,8%	-10,7	-1,0
	28	АО "ДБ "КЗИ БАНК"	57,1	61,6	42,0	37,6	7,9%	-10,4%	4,5	-4,4
	29	АО "Шинхан Банк Казахстан"	30,0	32,3	11,4	11,0	7,5%	-3,4%	2,3	-0,4
	30	АО "Исламский Банк "Al Hilal"	23,7	22,4	7,0	6,8	-5,3%	-3,0%	-1,3	-0,2
	31	АО "Исламский банк "Заман-Банк"	15,3	15,3	12,6	12,9	0,3%	2,3%	0,0	0,3
	32	ДБ НБ Пакистана в Казахстане	5,0	5,0	4,2	4,2	-1,8%	0,3%	-0,1	0,0
	Итого:	24 157,9	23 607,2	13 590,5	13 221,4	-2,3%	-2,7%	-550,7	-369,1	



Таблица 2. Изменение NPL (% от ссудного портфеля):

	№	Наименование банка	NPL		NPL > 90		%Δ	
			01.01.2018	01.03.2018	01.01.2018	01.03.2018	NPL	NPL > 90
I дивизион (активы: >1,5 трлн тенге)	1	АО "Народный Банк Казахстана"	10,0%	10,4%	7,6%	8,4%	0,3%	0,8%
	2	АО "КАЗКОММЕРЦБАНК"	36,7%	40,8%	29,6%	30,8%	4,2%	1,3%
	3	АО "Цеснабанк"	4,8%	6,9%	4,4%	4,5%	2,0%	0,0%
	4	ДБ АО "Сбербанк"	10,5%	11,7%	6,1%	8,2%	1,2%	2,1%
II дивизион (активы: 1,0 - 1,5 трлн тенге)	5	АО "ForteBank"	12,0%	15,2%	7,2%	7,6%	3,2%	0,4%
	6	АО "KASPI BANK"	12,7%	15,4%	8,0%	8,0%	2,7%	0,0%
	7	АО "Банк ЦентрКредит"	16,7%	25,1%	7,9%	8,2%	8,4%	0,2%
	8	АО "АТФБанк"	19,1%	26,2%	9,8%	9,7%	7,1%	-0,1%
III дивизион (активы: <1,0 трлн тенге)	9	АО "Евразийский Банк"	15,1%	31,1%	9,6%	9,7%	16,0%	0,1%
	10	АО "Жилстройсбербанк Казахстана"	1,4%	2,1%	0,3%	0,3%	0,7%	0,0%
	11	АО "Банк "Bank RBK"	39,6%	44,3%	9,7%	17,1%	4,8%	7,5%
	12	АО "Ситибанк Казахстан"	0,0%	0,0%	0,0%	0,0%	0,0%	0,0%
	13	АО "ДБ "АЛЬФА-БАНК"	8,4%	13,9%	6,9%	6,6%	5,5%	-0,3%
	14	АО "Нурбанк"	12,3%	18,3%	6,8%	6,9%	6,0%	0,0%
	15	АО "Qazaq Banki"	17,6%	40,0%	5,0%	15,1%	22,4%	10,1%
	16	АО "Altyn Bank"	2,3%	2,5%	1,7%	1,4%	0,2%	-0,3%
	17	АО "Банк "Астаны"	21,6%	39,8%	4,4%	8,6%	18,2%	4,3%
	18	ДБ АО "Банк Хоум Кредит"	7,7%	8,3%	3,0%	3,2%	0,6%	0,2%
	19	Банк Китая в Казахстане	6,2%	19,2%	6,1%	5,7%	13,1%	-0,4%
	20	АО "AsiaCredit Bank"	29,8%	25,5%	7,6%	8,2%	-4,3%	0,6%
	21	ДО АО Банк ВТБ (Казахстан)	10,7%	11,6%	7,9%	7,4%	0,8%	-0,5%
	22	АО "Tengri Bank"	1,6%	13,0%	1,4%	1,4%	11,5%	0,0%
	23	АО "Банк Kassa Nova"	11,0%	13,8%	6,9%	7,4%	2,8%	0,5%
	24	АО "ТПБ Китая в г. Алматы"	0,0%	0,0%	0,0%	0,0%	0,0%	0,0%
	25	АО "First Heartland Bank"	0,0%	0,0%	0,0%	0,0%	0,0%	0,0%
	26	АО "ЭКСИМБАНК КАЗАХСТАН"	6,3%	22,0%	0,6%	1,8%	15,7%	1,1%
	27	АО "Capital Bank Kazakhstan"	14,6%	20,8%	7,3%	12,4%	6,2%	5,1%
	28	АО "ДБ "КЗИ БАНК"	11,5%	16,6%	3,0%	4,4%	5,1%	1,5%
	29	АО "Шинхан Банк Казахстан"	6,3%	6,7%	4,7%	6,0%	0,4%	1,4%
	30	АО "Исламский Банк "Al Hilal"	0,0%	10,2%	0,0%	0,0%	10,2%	0,0%
	31	АО "Исламский банк "Заман-Банк"	39,3%	40,4%	0,7%	2,5%	1,1%	1,8%
	32	ДБ НБ Пакистана в Казахстане	33,5%	32,5%	33,5%	32,5%	-1,0%	-1,0%
	Итого:							
			14,6%	18,2%	9,3%	10,0%	3,6%	0,6%



Таблица 3. Изменение обязательств и собственного капитала (млрд тенге):

	№	Наименование банка	Обязательства (О)		Собственный капитал (СК)		%Δ		Δ в абс. выражении	
			01.01.2018	01.03.2018	01.01.2018	01.03.2018	О	СК	О	СК
I дивизион (активы: >1,5 трлн тенге)	1	АО "Народный Банк Казахстана"	4 237,3	3 837,5	784,2	810,1	-9,4%	3,3%	-399,8	25,9
	2	АО "КАЗКОММЕРЦБАНК"	3 208,2	3 027,6	283,9	252,5	-5,6%	-11,1%	-180,7	-31,5
	3	АО "Цеснабанк"	1 940,2	1 881,8	213,7	186,7	-3,0%	-12,6%	-58,4	-27,0
	4	ДБ АО "Сбербанк"	1 580,6	1 535,5	166,5	143,9	-2,9%	-13,6%	-45,1	-22,7
II дивизион (активы: 1,0 - 1,5 трлн тенге)	5	АО "ForteBank"	1 312,2	1 224,6	192,5	180,8	-6,7%	-6,1%	-87,6	-11,7
	6	АО "KASPI BANK"	1 311,3	1 271,0	159,0	163,3	-3,1%	2,7%	-40,3	4,3
	7	АО "Банк ЦентрКредит"	1 201,9	1 223,7	128,3	113,1	1,8%	-11,9%	21,8	-15,3
	8	АО "АТФБанк"	1 133,2	1 244,4	95,3	96,9	9,8%	1,7%	111,1	1,6
III дивизион (активы: <1,0 трлн тенге)	9	АО "Евразийский Банк"	874,6	856,3	103,9	90,6	-2,1%	-12,7%	-18,2	-13,2
	10	АО "Жилстройсбербанк Казахстана"	609,4	635,1	153,0	158,3	4,2%	3,5%	25,7	5,3
	11	АО "Банк "Bank RBK"	475,5	408,1	53,8	110,0	-14,2%	104,4%	-67,4	56,2
	12	АО "Ситибанк Казахстан"	391,8	515,4	135,1	139,6	31,6%	3,3%	123,6	4,5
	13	АО "ДБ "АЛЬФА-БАНК"	353,2	360,5	58,6	54,8	2,1%	-6,6%	7,3	-3,9
	14	АО "Нурбанк"	336,8	337,6	60,5	61,9	0,2%	2,4%	0,8	1,5
	15	АО "Qazaq Banki"	346,0	295,3	46,9	48,3	-14,7%	2,9%	-50,7	1,3
	16	АО "Altyn Bank"	335,0	345,9	53,8	37,1	3,3%	-31,1%	10,9	-16,7
	17	АО "Банк "Астаны"	291,5	299,8	48,6	44,1	2,9%	-9,3%	8,3	-4,5
	18	ДБ АО "Банк Хоум Кредит"	184,3	185,6	45,1	48,8	0,7%	8,2%	1,3	3,7
	19	Банк Китая в Казахстане	158,3	192,6	31,8	32,5	21,7%	2,0%	34,4	0,6
	20	АО "AsiaCredit Bank"	136,7	139,3	25,3	25,4	1,9%	0,6%	2,6	0,1
	21	ДО АО Банк ВТБ (Казахстан)	136,7	129,7	16,3	16,8	-5,1%	3,0%	-7,0	0,5
	22	АО "Tengri Bank"	99,5	103,1	23,4	21,9	3,7%	-6,4%	3,7	-1,5
	23	АО "Банк Kassa Nova"	100,4	102,7	14,8	14,9	2,2%	0,6%	2,3	0,1
	24	АО "ТПБ Китая в г.Алматы"	86,7	146,4	18,9	19,7	68,9%	4,1%	59,7	0,8
	25	АО "First Heartland Bank"	86,6	131,3	10,8	11,6	51,7%	7,1%	44,7	0,8
	26	АО "ЭКСИМБАНК КАЗАХСТАН"	76,1	68,1	15,9	15,9	-10,5%	0,1%	-8,0	0,0
	27	АО "Capital Bank Kazakhstan"	63,8	53,2	19,0	18,9	-16,6%	-0,5%	-10,6	-0,1
	28	АО "ДБ "КЗИ БАНК"	31,6	36,5	25,6	25,1	15,7%	-1,7%	5,0	-0,4
	29	АО "Шинхан Банк Казахстан"	17,3	19,5	12,7	12,8	12,5%	0,8%	2,2	0,1
	30	АО "Исламский Банк "Al Hilal"	8,3	7,5	15,4	14,9	-9,1%	-3,2%	-0,8	-0,5
	31	АО "Исламский банк "Заман-Банк"	2,9	3,0	12,4	12,4	1,1%	0,1%	0,0	0,0
	32	ДБ НБ Пакистана в Казахстане	0,5	0,5	4,5	4,5	-13,0%	-0,5%	-0,1	0,0
	Итого:		21 128,2	20 619,2	3 029,7	2 988,1	-2,4%	-1,4%	-509,1	-41,6



Таблица 4. Изменение депозитного портфеля (млрд тенге):

	№	Наименование банка	Депозиты физлиц (ФЛ)		Депозиты юр.лиц (ЮЛ)		%Δ		Δ в абс. выражении	
			01.01.2018	01.03.2018	01.01.2018	01.03.2018	ФЛ	ЮЛ	ФЛ	ЮЛ
I дивизион (активы: >1,5 трлн тенге)	1	АО "Народный Банк Казахстана"	1 636,0	1 635,5	1 926,4	1 636,7	0,0%	-15,0%	-0,5	-289,7
	2	АО "КАЗКОММЕРЦБАНК"	1 396,7	1 375,4	1 236,8	1 128,2	-1,5%	-8,8%	-21,3	-108,6
	3	АО "Цеснабанк"	692,3	688,6	867,8	824,6	-0,5%	-5,0%	-3,8	-43,2
	4	ДБ АО "Сбербанк"	699,7	681,1	592,6	580,4	-2,7%	-2,1%	-18,6	-12,2
II дивизион (активы: 1,0 - 1,5 трлн тенге)	5	АО "ForteBank"	460,1	442,7	576,4	606,2	-3,8%	5,2%	-17,4	29,8
	6	АО "KASPI BANK"	867,7	881,4	122,8	96,5	1,6%	-21,5%	13,8	-26,4
	7	АО "Банк ЦентрКредит"	518,1	503,3	426,7	439,8	-2,9%	3,1%	-14,9	13,2
	8	АО "АТФБанк"	354,7	327,6	465,4	612,3	-7,6%	31,6%	-27,1	146,8
III дивизион (активы: <1,0 трлн тенге)	9	АО "Евразийский Банк"	356,6	361,0	316,0	295,4	1,3%	-6,5%	4,5	-20,6
	10	АО "Жилстройсбербанк Казахстана"	524,6	548,6	0,0	0,0	4,6%	0,0%	24,0	0,0
	11	АО "Банк "Bank RBK"	118,1	102,9	97,3	71,6	-12,9%	0,0	-15,3	0,0
	12	АО "Ситибанк Казахстан"	5,5	4,6	333,8	479,6	-16,5%	43,7%	-0,9	145,9
	13	АО "ДБ "АЛЬФА-БАНК"	83,6	79,7	175,4	165,9	-4,6%	-5,4%	-3,9	-9,5
	14	АО "Нурбанк"	102,9	97,2	98,7	94,8	-5,5%	-4,0%	-5,7	-3,9
	15	АО "Qazaq Banki"	67,5	45,0	158,5	134,5	-33,3%	-15,2%	-22,5	-24,1
	16	АО "Altyn Bank"	85,5	83,6	228,0	242,5	-2,2%	6,3%	-1,9	14,5
	17	АО "Банк "Астаны"	71,1	75,9	189,4	194,8	6,8%	2,8%	4,8	5,4
	18	ДБ АО "Банк Хоум Кредит"	53,6	59,6	34,2	41,8	11,3%	22,2%	6,0	7,6
	19	Банк Китая в Казахстане	2,2	2,1	148,3	186,6	-3,6%	25,8%	-0,1	38,3
	20	АО "AsiaCredit Bank"	46,9	46,2	34,4	31,5	-1,6%	-8,2%	-0,7	-2,8
	21	ДО АО Банк ВТБ (Казахстан)	27,7	22,9	51,5	44,0	-17,5%	-14,5%	-4,9	-7,5
	22	АО "Tengri Bank"	13,8	15,4	56,6	47,0	11,4%	-17,0%	1,6	-9,6
	23	АО "Банк Kassa Nova"	19,2	21,2	66,8	67,4	10,3%	1,0%	2,0	0,7
	24	АО "ТПБ Китая в г.Алматы"	4,8	5,0	77,4	134,8	4,5%	74,1%	0,2	57,4
	25	АО "First Heartland Bank"	0,0	0,0	86,1	130,9	2,4%	51,9%	0,0	44,7
	26	АО "ЭКСИМБАНК КАЗАХСТАН"	0,4	0,4	37,1	23,8	3,0%	-36,0%	0,0	-13,4
	27	АО "Capital Bank Kazakhstan"	9,6	8,2	17,9	10,9	-14,1%	-39,2%	-1,4	-7,0
	28	АО "ДБ "КЗИ БАНК"	4,9	5,1	16,3	21,5	2,6%	32,1%	0,1	5,2
	29	АО "Шинхан Банк Казахстан"	2,5	2,3	9,3	11,7	-7,0%	25,9%	-0,2	2,4
	30	АО "Исламский Банк "Al Hilal"	0,3	0,3	5,1	5,0	1,9%	-1,9%	0,0	-0,1
	31	АО "Исламский банк "Заман-Банк"	0,0	0,0	0,3	0,2	-17,5%	-41,1%	0,0	-0,1
	32	ДБ НБ Пакистана в Казахстане	0,3	0,3	0,2	0,2	-20,9%	-4,4%	-0,1	0,0
	Итого:		8 226,9	8 123,1	8 453,6	8 360,8	-1,3%	-1,1%	-103,8	-92,7



Таблица 5. Показатели чистой прибыли (млрд тенге):

	№	Наименование банка	Чистая прибыль (ЧП)		ROA		ROE		%Δ		Δ в абс. ЧП
			01.03.2017	01.03.2018	01.03.2017	01.03.2018	01.03.2017	01.03.2018	ROA	ROE	
I дивизион (активы: >1,5 трлн тенге)	1	АО "Народный Банк Казахстана"	22,7	45,3	0,5%	1,0%	3,5%	5,6%	0,5%	2,1%	22,5
	2	АО "КАЗКОММЕРЦБАНК"	7,1	11,3	0,2%	0,3%	1,5%	4,5%	0,2%	3,0%	4,2
	3	АО "Цеснабанк"	2,1	10,1	0,1%	0,5%	1,3%	5,4%	0,4%	4,1%	7,9
	4	ДБ АО "Сбербанк"	2,4	13,0	0,1%	0,8%	1,6%	9,0%	0,6%	7,5%	10,6
II дивизион (активы: 1,0 - 1,5 трлн тенге)	5	АО "ForteBank"	1,1	1,7	0,1%	0,1%	0,6%	1,0%	0,0%	0,3%	0,6
	6	АО "KASPI BANK"	4,8	17,0	0,4%	1,2%	3,7%	10,4%	0,8%	6,7%	12,2
	7	АО "Банк ЦентрКредит"	0,6	1,0	0,0%	0,1%	0,6%	0,9%	0,0%	0,3%	0,4
	8	АО "АТФБанк"	1,1	3,5	0,1%	0,3%	1,3%	3,6%	0,2%	2,3%	2,4
III дивизион (активы: <1,0 трлн тенге)	9	АО "Евразийский Банк"	-5,1	0,6	-0,5%	0,1%	-5,7%	0,7%	0,5%	6,4%	5,7
	10	АО "Жилстройсбербанк Казахстана"	3,9	4,8	0,6%	0,6%	3,1%	3,0%	0,0%	-0,1%	0,9
	11	АО "Банк "Bank RBK"	2,4	21,5	0,3%	4,1%	2,5%	19,5%	3,9%	17,0%	19,1
	12	АО "Ситибанк Казахстан"	4,5	4,5	0,8%	0,7%	3,6%	3,2%	-0,1%	-0,3%	0,0
	13	АО "ДБ "АЛЬФА-БАНК"	-0,7	-1,1	-0,2%	-0,3%	-1,3%	-2,1%	-0,1%	-0,8%	-0,5
	14	АО "Нурбанк"	0,1	1,5	0,0%	0,4%	0,1%	2,5%	0,4%	2,3%	1,5
	15	АО "Qazaq Banki"	0,2	1,4	0,0%	0,4%	0,5%	2,9%	0,4%	2,3%	1,2
	16	АО "Altyn Bank"	1,6	2,0	0,5%	0,5%	3,4%	5,5%	0,1%	2,1%	0,5
	17	АО "Банк "Астаны"	-0,2	-1,3	-0,1%	-0,4%	-0,7%	-2,9%	-0,3%	-2,3%	-1,1
	18	ДБ АО "Банк Хоум Кредит"	3,3	3,7	2,2%	1,6%	8,3%	7,6%	-0,7%	-0,7%	0,4
	19	Банк Китая в Казахстане	0,7	0,8	0,4%	0,4%	2,4%	2,6%	0,0%	0,2%	0,2
	20	АО "AsiaCredit Bank"	0,6	0,0	0,3%	0,0%	2,3%	0,1%	-0,3%	-2,2%	-0,5
	21	ДО АО Банк ВТБ (Казахстан)	-0,2	0,8	-0,1%	0,6%	-1,3%	5,0%	0,7%	6,3%	1,0
	22	АО "Tengri Bank"	0,1	0,1	0,2%	0,1%	0,5%	0,4%	-0,1%	0,0%	0,0
	23	АО "Банк Kassa Nova"	0,1	0,2	0,1%	0,2%	0,4%	1,3%	0,1%	0,9%	0,1
	24	АО "ТПБ Китая в г.Алматы"	0,4	0,8	0,9%	0,5%	2,5%	3,9%	-0,4%	1,5%	0,3
	25	АО "First Heartland Bank"	0,4	0,8	2,2%	0,5%	3,6%	6,7%	-1,6%	3,1%	0,4
	26	АО "ЭКСИМБАНК КАЗАХСТАН"	0,0	0,0	0,0%	0,0%	0,1%	0,1%	0,0%	0,0%	0,0
	27	АО "Capital Bank Kazakhstan"	0,1	0,3	0,1%	0,4%	0,4%	1,6%	0,3%	1,1%	0,2
	28	АО "ДБ "КЗИ БАНК"	0,3	0,3	0,5%	0,5%	1,2%	1,3%	0,0%	0,2%	0,1
	29	АО "Шинхан Банк Казахстан"	0,1	0,2	0,5%	0,6%	0,8%	1,6%	0,1%	0,7%	0,1
	30	АО "Исламский Банк "Al Hilal"	0,2	0,2	0,7%	0,9%	1,2%	1,3%	0,1%	0,1%	0,0
	31	АО "Исламский банк "Заман-Банк"	0,6	0,0	4,4%	0,1%	5,2%	0,1%	-4,3%	-5,2%	-0,6
	32	ДБ НБ Пакистана в Казахстане	0,0	0,0	-0,2%	-0,5%	-0,3%	-0,5%	-0,2%	-0,2%	0,0
	Итого:		53,9	145,1	0,2%	0,6%	1,8%	4,9%	0,40%	3,0%	91,2



Таблица 6. Выполнение пруденциальных нормативов банками второго уровня на 1 марта 2018 года

(тыс. тенге)

	№ п/п	Наименование банков второго уровня	k1 ¹	k2 ²	k3 ³	k4 ⁴	Вып-ие треб-ия по ежедн. разм-ию собств-х и привл-х средств банка во внутренние активы Да/Нет	Вып-ие валютной позиции Да/Нет	Вып-ие норматива дост-ти мин. размера собс. капитала Да/Нет	Вып-ие пруд. нормативов
			(min 0,055)	(min 0,08)	(min 0,25)	(min 0,3)				
I дивизион (активы: >1,5 трлн тенге)	1	АО "Народный Банк Казахстана"	0,22	0,22	0,19	1,48	Да	Да	Да	Да
	2	АО "КАЗКОММЕРЦБАНК"	0,17	0,25	0,16	3,02	Да	Да	Да	Да
	3	АО "Цеснабанк"	0,09	0,15	0,17	0,98	Да	Да	Да	Да
	4	ДБ АО "Сбербанк"	0,11	0,11	0,24	1,36	Да	Да	Да	Да
II дивизион (активы: 1,0 - 1,5 трлн тенге)	5	АО "ForteBank"	0,19	0,22	0,13	2,36	Да	Да	Да	Да
	6	АО "KASPI BANK"	0,11	0,17	0,08	5,27	Да	Да	Да	Да
	7	АО "Банк ЦентрКредит"	0,09	0,18	0,20	1,04	Да	Да	Да	Да
	8	АО "АТФБанк"	0,09	0,24	0,15	1,23	Да	Да	Да	Да
III дивизион (активы: <1,0 трлн тенге)	9	АО "Евразийский Банк"	0,09	0,13	0,19	2,16	Да	Да	Да	Да
	10	АО "Жилстройсбербанк Казахстана"	0,58	0,58	0,09	24,35	-	Да	Да	Да
	11	АО "Банк "Bank RBK"	0,28	0,87	0,06	7,19	Да	Да	Да	Да
	12	АО "Ситибанк Казахстан"	0,83	0,83	0,16	1,21	Да	Да	Да	Да
	13	АО "ДБ "АЛЬФА-БАНК"	0,16	0,16	0,24	1,35	Да	Да	Да	Да
	14	АО "Нурбанк"	0,15	0,11	0,23	0,52	Да	Да	Да	Да
	15	АО "Qazaq Banki"	0,15	0,13	0,23	0,31	Нет	Да	Да	Нет
	16	АО "Altyn Bank"	0,18	0,18	0,21	1,09	Да	Да	Да	Да
	17	АО "Банк "Астаны"	0,11	0,10	0,24	0,34	Да	Да	Да	Да
	18	ДБ АО "Банк Хоум Кредит"	0,14	0,14	0,00	17,90	Да	Да	Да	Да
	19	Банк Китая в Казахстане	1,34	1,34	0,12	1,20	Да	Да	Да	Да
	20	АО "AsiaCredit Bank"	0,16	0,16	0,25	0,96	Да	Да	Да	Да
	21	ДО АО Банк ВТБ (Казахстан)	0,12	0,22	0,21	1,27	Да	Да	Да	Да
	22	АО "Tengri Bank"	0,14	0,14	0,23	0,46	Да	Да	Да	Да
	23	АО "Банк Kassa Nova"	0,15	0,19	0,12	2,07	Да	Да	Да	Да
	24	АО "ТПБ Китая в г.Алматы"	0,89	0,86	0,20	1,06	Да	Да	Да	Да
	25	АО "First Heartland Bank"	1,17	1,17	0,16	1,04	Да	Да	Да	Да
	26	АО "ЭКСИМБАНК КАЗАХСТАН"	0,21	0,21	0,23	0,75	Да	Да	Да	Да
	27	АО "Capital Bank Kazakhstan"	0,21	0,21	0,24	1,50	Да	Да	Да	Да
	28	АО "ДБ "КЗИ БАНК"	0,44	0,44	0,22	1,83	Да	Да	Да	Да
	29	АО "Шинхан Банк Казахстан"	1,04	1,04	0,16	4,37	Да	Да	Да	Да
	30	АО "Исламский Банк "Al Hilal"	1,12	1,12	0,14	1,58	Да	Да	Да	Да
	31	АО "Исламский банк "Заман-Банк"	0,73	0,73	0,17	1,02	Да	Да	Да	Да
	32	ДБ НБ Пакистана в Казахстане	0,98	0,98	0,08	1,50	Да	Да	Да	Да

¹ Коэффициент достаточности собственного капитала

² Коэффициент достаточности собственного капитала

³ Коэффициент максимального размера риска на одного заемщика, не связанного с банком особыми

⁴ Коэффициент текущей ликвидности



Таблица 7. Рейтинги РК и банков второго уровня:

	Fitch				S&P				Moody's			
	Рейтинг	Прогноз	Дата	Действие	Рейтинг	Прогноз	Дата	Действие	Рейтинг	Прогноз	Дата	Действие
Суверенный рейтинг												
Республика Казахстан	BBB	Стабильный	20.10.2017	Подтверждение	BBB-/A-3	Стабильный	09.03.2018	Подтверждение	Baa3	Стабильный	26.07.2017	Подтверждение
1 АО "Народный Банк Казахстана"	BB	Стабильный	31.08.2017	Подтверждение	BB/V	Негативный	22.12.2017	Подтверждение	Ba1	Стабильный	28.07.2017	Подтверждение
2 АО "Казкоммерцбанк"	BB-	Стабильный	31.08.2017	Повышение	V+/V	Позитивный	22.03.2018	Подтверждение	Ba2	Стабильный	28.07.2017	Подтверждение
3 АО "Цеснабанк"	B	Отозван	21.09.2017	Подтверждение	V+/V	Негативный	09.02.2017	Подтверждение				
4 ДБ АО "Сбербанк"	BB+	Позитивный	15.12.2017	Подтверждение								
5 АО "АТФБанк"	B	Стабильный	15.12.2017	Повышение	B	Негативный	03.11.2017	Подтверждение	B3	Позитивный	13.11.2017	Повышение
6 АО "Банк ЦентрКредит"	B	Стабильный	15.12.2017	Подтверждение	B	Стабильный	09.02.2017	Подтверждение	B2	Негативный	27.07.2017	Подтверждение
7 АО "ForteBank"					B	Позитивный	07.11.2017	Подтверждение	B3	Позитивный	13.10.2017	Повышение
8 АО "KASPI BANK"									B1	Позитивный	31.10.2017	Подтверждение
9 АО "Банк "Bank RBK"					B-/V	Стабильный	28.03.2018	Повышение				
10 АО "Евразийский Банк"					B	Негативный	15.12.2017	Подтверждение				
11 АО "Жилстройсбербанк Казахстана"	BBB-	Стабильный	03.05.2017	Подтверждение					Baa3	Стабильный	31.07.2017	Подтверждение
12 АО "Qazaq Banki"					CCC+/C	Негативный	13.02.2018	Понижение				
13 АО "Нурбанк"					B-	Негативный	08.06.2017	Понижение				
14 АО "ДБ "АЛЬФА-БАНК"	BB-	Стабильный	03.04.2017	Повышение	BB-/V	Стабильный	20.02.2017	Повышение				
15 АО "Банк "Астаны"	B-	Стабильный	06.04.2017	Понижение								
16 АО "Altyn Bank"	BB	Позитивный	15.12.2017	Подтверждение					Ba2	Стабильный	19.07.2017	Повышение
17 АО "AsiaCredit Bank"	B-	Стабильный	06.04.2017	Понижение	B-/V	Стабильный	08.02.2018	Присвоение				
18 ДО АО Банк ВТБ (Казахстан)					BB+	Стабильный	06.03.2018	Повышение				
19 ДБ АО "Банк Хоум Кредит"	B+	Стабильный	08.11.2017	Подтверждение								
20 АО "Банк Kassa Nova"					B/C	Негативный	14.11.2016	Подтверждение				
21 АО "Capital Bank Kazakhstan"					CCC+/C	Отозван	16.02.2018	Понижение				
22 АО "ЭКСИМБАНК КАЗАХСТАН"	CCC	Отозван	05.10.2017	Подтверждение	CCC+/C	В проц. разв	09.02.2018	Понижение				
23 АО "Tengri Bank"					V+/V	Негативный	13.12.2017	Подтверждение				