



События в страховом секторе

03 апреля 2019 года на основании соответствующего заявления был осуществлен добровольный возврат лицензии на право осуществления деятельности по перестрахованию АО «Страховая компания «ТрансОйл».

09 и 10 апреля 2019 года в Алматы состоялась XIII Международная конференция «Страхование в Центральной Азии». Конференция собрала около 100 профессиональных участников страхового рынка. В течение двух дней они обсуждали современное состояние страхового рынка, а также тенденции, которые уже в ближайшем будущем повлияют на развитие страхования в Казахстане.

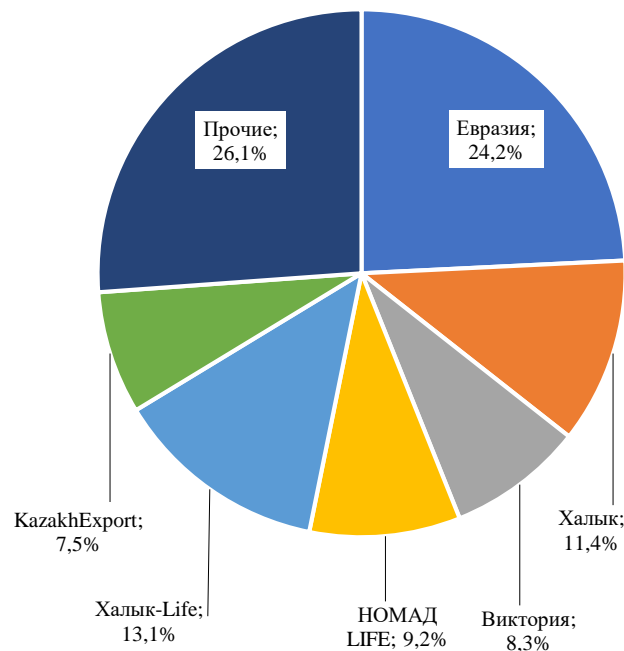
Международное рейтинговое агентство А.М. Best подтвердило рейтинг финансовой устойчивости «В-» и долгосрочный кредитный рейтинг эмитента «bb-» для АО «Страховая компания «Коммеск-Өмір». Прогноз данных кредитных рейтингов остается стабильным.

В соответствии с постановлением Правления Национального Банка Республики Казахстан от 08.04.2019г. № 58 Альжанову М.К. выдано согласие на приобретение статуса крупного участника АО «КСЖ «Standard Life».

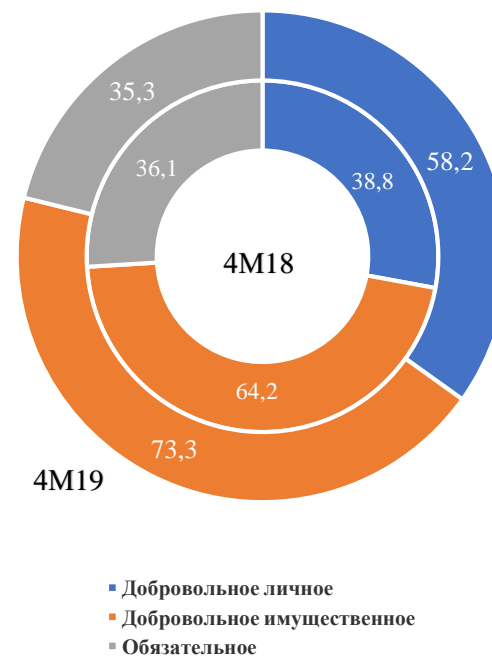
Показатели сектора, млрд. тенге

Изменения в балансе	01.01.2019	01.04.2019	01.05.2019	%Δ с н. г.	Δ в абс. с н. г.
Активы	1048,5	1105,9	1116,1	6,1%	67,6
Страховые резервы	519,5	547,2	558,9	7,2%	39,5
Собственный капитал	468,3	517,7	502,2	6,6%	33,9
Уставный капитал	234,0	265,0	287,2	20,0%	53,1
Доходы и расходы сектора	01.05.2018	01.01.2019	01.05.2019	%Δ	Δ в абс. за период с н.г.
Страховые премии	139,1	384,8	166,8	19,9%	27,6
Чистая сумма страховых премий	100,3	295,0	133,3	32,9%	33,0
Расходы по страховым выплатам	28,3	95,2	45,7	61,2%	17,3
Чистые расходы по страховым выплатам	23,9	85,6	33,3	39,8%	9,5
Нераспределенный доход	22,8	78,8	21,3	-6,6%	-1,5

Активы

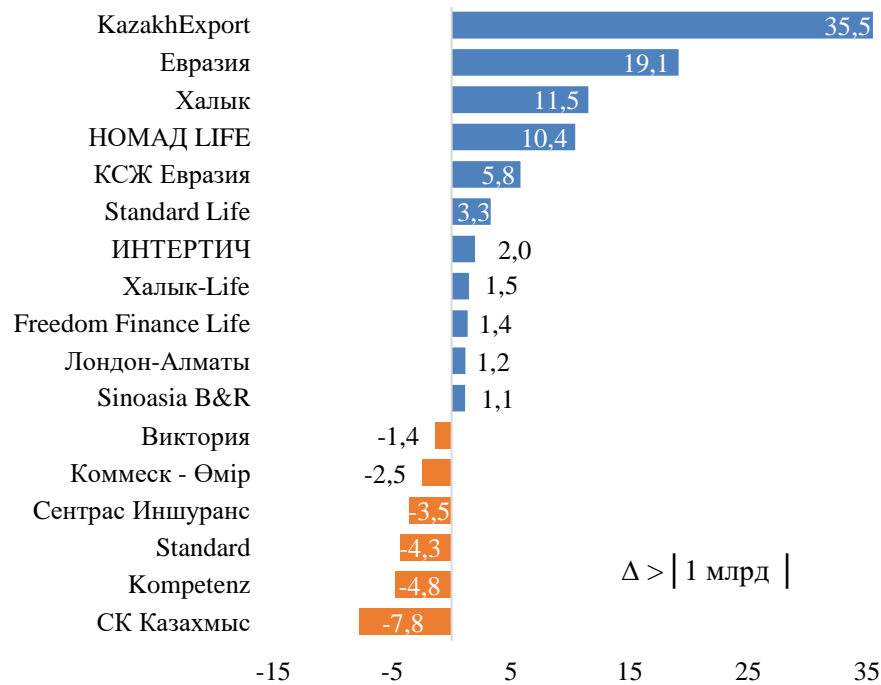


Страховые премии, млрд тенге

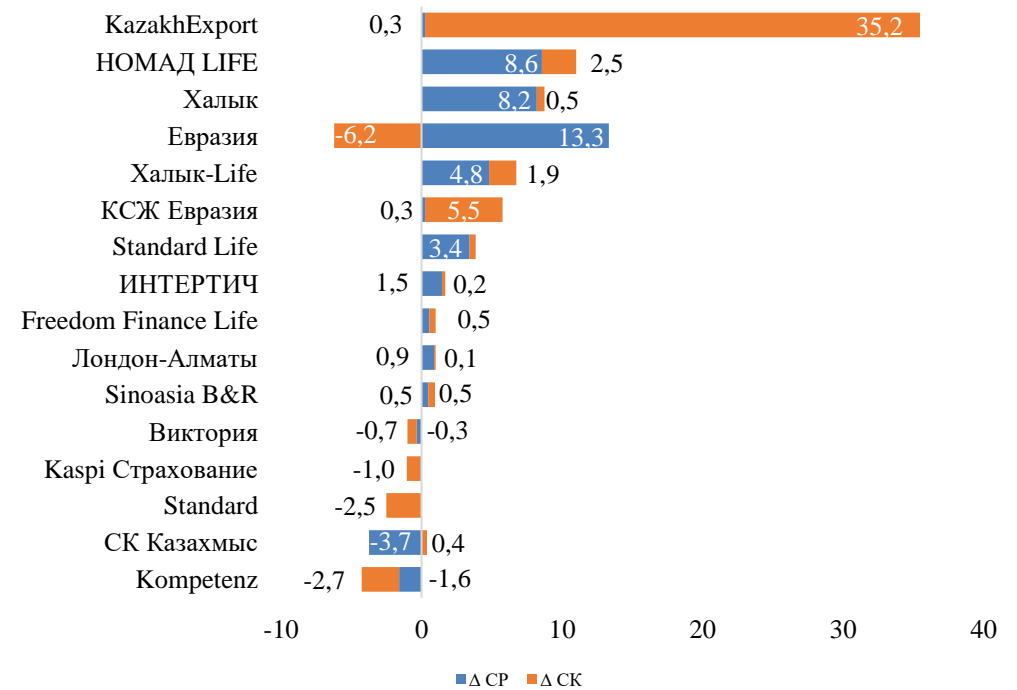




Изменения в активах (01.01.19 - 01.05.19), млрд тенге



Изменения в страховых резервах и собственном капитале (01.01.19 - 01.05.19), млрд тенге



Суммарные активы казахстанских страховых компаний по итогам апреля выросли на 10,2 млрд тенге после роста на 34,8 млрд тенге в марте. С начала года рост активов составил 67,6 млрд тенге или 6,4%. Если указанная динамика в марте была связана с докапитализацией KazakhExport, то в апреле основное влияние на динамику оказали Номад Life (+5,6 млрд тенге), Халык-Life (+2,4 млрд тенге) и СК Казахмыс (+2,4 млрд тенге), тогда как активы СК Халык снизились на 3,9 млрд тенге. Активы сектора финансировались преимущественно докапитализацией.

Активы СК Казахмыс снизились с начала года на 7,8 млрд тенге, в т.ч. из-за ощутимого снижения резервов. Тем временем лидерами сектора остаются KazakhExport (+35,5 млрд тенге), а также Евразия (+19,1 млрд тенге).

Доля денежных средств и вкладов в активах страховых компаний с начала года увеличилась с 22,0% до 22,9%, а, доля портфеля ценных бумаг сократилась с 58,6% до 56,7%. В частности, уменьшилась позиция по операциям «обратное репо».

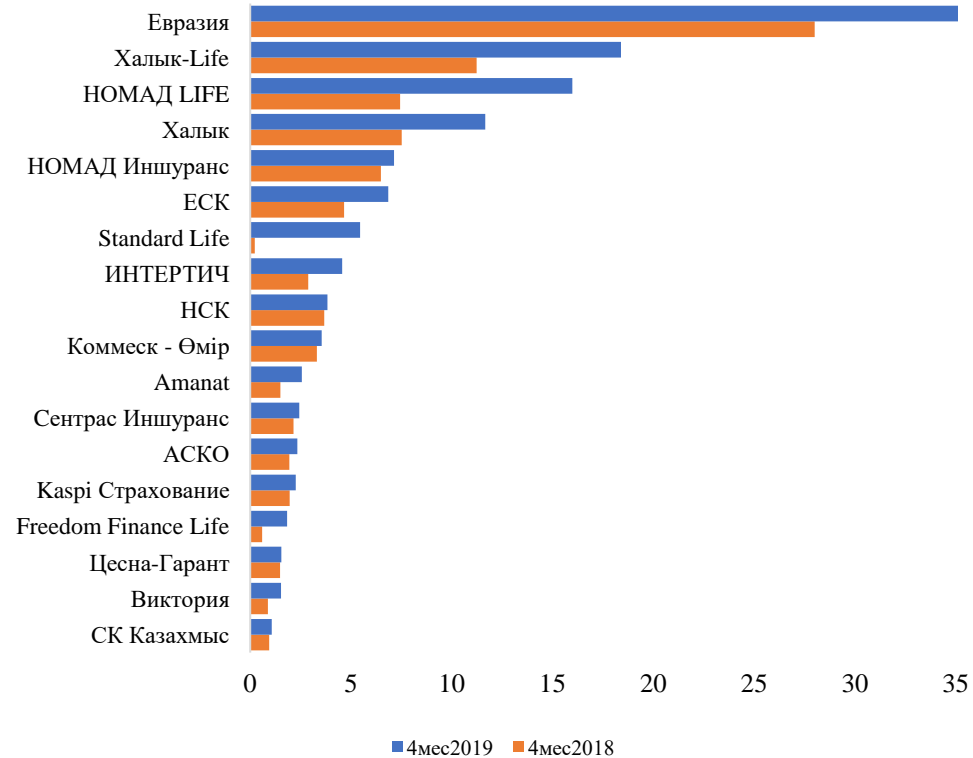
Компании, работающие в сегменте страхования жизни, растут несколько быстрее сектора. Так, активы семи компаний страхования жизни за четыре месяца выросли на 7,1% до 353,0 млрд тенге. При этом доля указанных компаний в секторе увеличилась с 31,4% до 31,6%. Суммарные страховые резервы сектора увеличились за март на 11,8 млрд тенге, до 558,9 млрд тенге. Между тем с начала года страховые резервы выросли на 39,5 млрд тенге. Более 75% роста страховых резервов сектора в текущем году приходится на три компании: Евразия (+13,3 млрд тенге), Номад Life (+8,6 млрд тенге) и СК Халык (+8,2 млрд тенге).

Резервы компаний по страхованию жизни выросли с начала года на 6,5%, что ниже показателя всего сектора. Однако, на компании по страхованию жизни приходится более половины резервов всего сектора (50,4%).

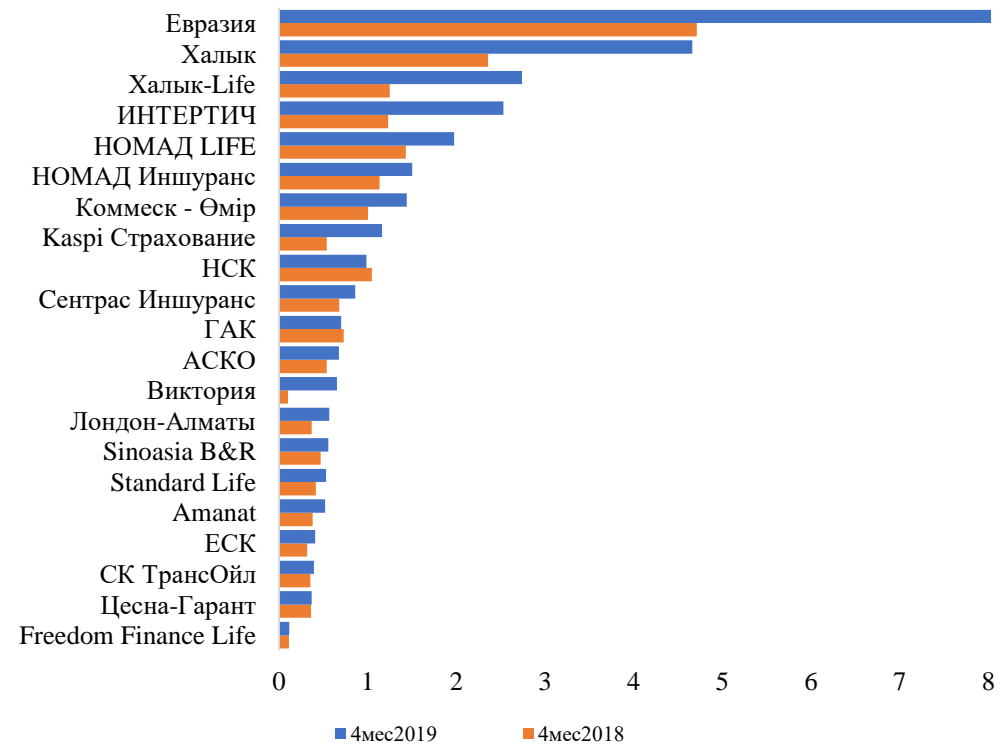
Также отметим рост капитализации страховых компаний несмотря на прекращение деятельности трёх участников рынка в текущем году. Собственный капитал сектора с начала года увеличился на 7,2% или 33,9 млрд тенге, в то время как уставный капитал вырос на 22,7% или 53,1 млрд тенге.



Страховые премии по видам страхования



Страховые выплаты

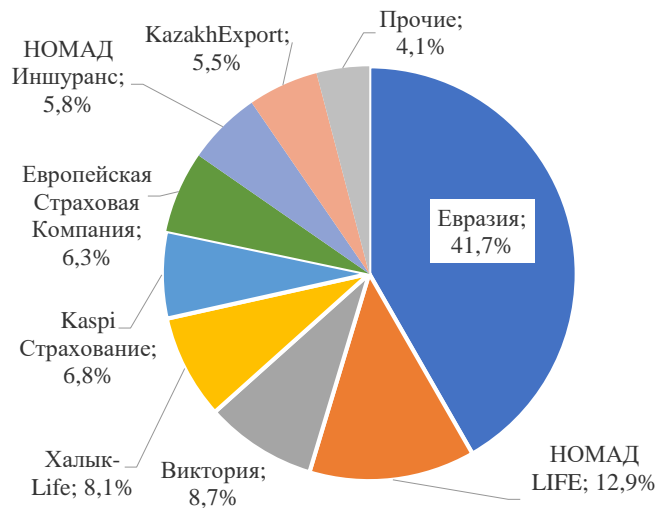


За первые четыре месяца 2019 года было привлечено премий на 166,8 млрд тенге, что на 19,9% выше в сравнении с аналогичным периодом прошлого года. Также отметим снижение объёмов по перестрахованию, что способствует увеличению объёма чистых премий. Так, чистая сумма страховых премий увеличилась на 32,9% до 133,3 млрд тенге. Напомним, что за весь 2018 год сектором было привлечено 384,8 млрд тенге премий, тогда как чистая сумма страховых премий составляла 295,0 млрд тенге. Лидерами по привлечению остаётся СК Евразия – плюс 41,3 млрд тенге. Объем премий СК Евразия вырос на 30,3% в сравнении с январём-апрелем 2018 года. При этом темпы роста премий Топ-5 компаний относительно высокие. В частности, Номад Life за четыре месяца привлёк 15,9 млрд тенге, более чем в два раза больше в сравнении с аналогичным периодом 2018 года. Как следствие, растёт концентрация на рынке. Так, если в январе-апреле 2018 года на Топ-5 компаний приходилось 51,8% премий, то в текущем году указанная концентрация увеличилась до 64,1%.

Тем временем на компании по страхованию жизни отдельно приходится 51,5 млрд тенге премий, что на 73,4% выше, чем за аналогичный период прошлого года.

Расходы по осуществлению страховых выплат в январе-апреле 2019 года составили 45,7 млрд тенге, что на 61,2% выше в сравнении с расходами за аналогичный период 2018 года. Напомним, что суммарные расходы, связанные со страховыми выплатами в 2018 году, составили 95,2 млрд тенге. Между тем чистая сумма страховых выплат выросла только на 39,8%. Страховые выплаты СК Халык увеличились на 12,5 млрд тенге, в то время как чистая сумма страховых выплат выросла лишь на 2,3 млрд тенге. Между тем на Топ-5 по активам компаний приходится 67,6% всех выплат по сектору.

В лидеры по объёму страховых выплат вышла СК Халык с 15,0 млрд тенге (на 10,7 млрд тенге больше, чем месяцем ранее). В частности, СК Халык произвела выплату в размере 9,5 млрд тенге по добровольному страхованию от прочих финансовых убытков. СК Евразия выплатила 10,2 млрд тенге с начала 2019 года, из которых 5,4 млрд тенге приходится на имущественное страхование.



Рентабельность

По данным НБРК доходы страховых компаний в первые четыре месяца 2019 года превысили расходы на 21,3 млрд тенге. В сравнении с сопоставимым периодом прошлого года доходы сектора снизились на 6,6% или 1,5 млрд тенге. Тем временем из шести компаний с активами выше 50 млрд тенге только СК Евразия демонстрирует ухудшение рентабельности, хоть и показатели остаются на уровне выше средних по сектору. Также отметим, что несмотря на снижение показателей рентабельности на СК Евразия приходится 41,7% прибыли сектора.

Консолидированная чистая прибыль семи компаний по страхованию жизни составила 6,64 млрд тенге за четыре месяца, что соответствует 31,2% прибыли сектора. Из компаний по страхованию жизни только Standard Life демонстрирует отрицательный результат к данному моменту – минус 0,03 млрд тенге.

Лидерами сектора по рентабельности активов за четыре месяца являются Альянс-Полис (11,4%), Касpi Страхование (10%) и Европейская Страховая Компания (8,5%), тогда как по рентабельности капитала наивысшие показатели у Номад Life (24,7%), Европейская Страховая Компания (20,7%) и Касpi Страхование (15,3%).

Показатель прибыли на средний капитал (ROAE):

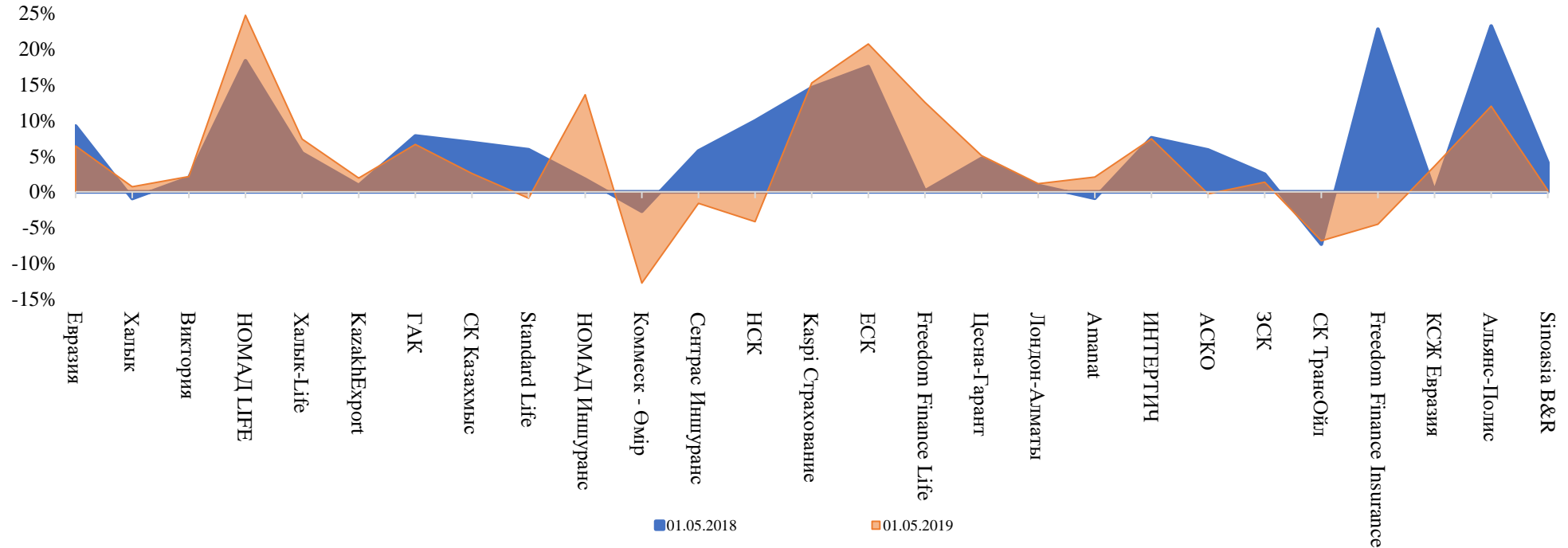




Таблица 1. Выполнение пруденциальных нормативов:

	Наименование страховой организации	Маржа платежеспособности	Достаточность высоколиквидных активов	Выполнение нормативов		
		Нмп>1	НДВА>1	Нмп	Нормативы диверсификации активов	НДВА
1	Евразия	8,3	2,0	да	да	да
2	Халык-Life	2,0	1,2	да	да	да
3	НОМАД LIFE	1,4	1,1	да	да	да
4	Виктория	49,3	14,0	да	да	да
5	Халык	2,9	2,3	да	да	да
6	KazakhExport	47,2	13,9	да	да	да
7	Государственная аннуитетная компания	1,6	1,1	да	да	да
8	Standard Life	1,6	1,1	да	да	да
9	НОМАД Иншуранс	1,5	1,5	да	да	да
10	СК Казахмыс	2,8	5,7	да	да	да
11	Коммеск - Өмір	3,7	1,8	да	да	да
12	Европейская Страховая Компания	2,6	1,7	да	да	да
13	Нефтяная страховая компания	2,0	1,5	да	да	да
14	Kaspi Страхование	2,5	2,6	да	да	да
15	Цесна-Гарант	3,8	3,3	да	да	да
16	Лондон-Алматы	3,3	3,3	да	да	да
17	Freedom Finance Life	1,2	1,3	да	да	да
18	Сентрас Иншуранс	1,6	1,5	да	да	да
19	ИНТЕРТИЧ	1,5	1,2	да	да	да
20	Amanat	1,2	1,5	да	да	да
21	АСКО	1,7	1,8	да	да	да
22	КСЖ Евразия	3,6	20,9	да	да	да
23	Зерновая страховая компания	3,4	2,3	да	да	да
24	Sinoasia B&R	1,4	2,8	да	да	да
25	Альянс-Полис	1,3	-	да	да	-
26	СК ТрансОйл	1,2	3,2	да	да	да
27	Freedom Finance Insurance	1,3	16,8	да	да	да



Таблица 2. Изменение активов и страховых резервов (млрд тенге):

	№	Наименование страховой компании	Активы (А)		Страховые резервы (СР)		%Δ		А	СР
			01.01.2019	01.05.2019	01.01.2019	01.05.2019	А	СР		
I дивизион (активы: >50 млрд тенге)	1	Евразия	251,3	270,4	106,1	119,4	7,6%	12,6%	19,1	13,3
	2	Халык	115,5	127,0	55,7	63,9	10,0%	14,7%	11,5	8,2
	3	Виктория	94,4	93,0	7,0	6,7	-1,4%	-4,8%	-1,4	-0,3
	4	НОМАД LIFE	92,7	103,1	80,2	88,7	11,2%	10,7%	10,4	8,6
	5	Халык-Life	145,2	146,7	112,0	116,8	1,0%	4,3%	1,5	4,8
	6	KazakhExport	48,6	84,1	4,9	5,1	73,0%	5,2%	35,5	0,3
II дивизион (активы: >50 млрд тенге)	7	Государственная аннуитетная компания	36,5	36,8	31,3	31,3	0,9%	-0,1%	0,3	0,0
	8	СК Казахмыс	40,5	32,7	19,3	15,6	-19,3%	-19,4%	-7,8	-3,7
	9	Standard Life	29,3	32,6	25,0	28,4	11,2%	13,7%	3,3	3,4
	10	НОМАД Иншуранс	23,9	23,1	11,8	12,2	-3,4%	3,2%	-0,8	0,4
	11	Коммеск - Өмір	22,1	19,6	7,6	9,7	-11,1%	27,4%	-2,5	2,1
	12	Сентрас Иншуранс	16,8	13,3	8,2	7,9	-21,1%	-3,1%	-3,5	-0,3
	13	Нефтяная страховая компания	16,1	17,0	7,4	8,5	5,2%	15,4%	0,8	1,1
	14	Kaspi Страхование	14,7	14,2	4,6	4,5	-3,7%	-1,8%	-0,6	-0,1
	15	Европейская Страховая Компания	15,5	16,2	8,8	8,3	4,9%	-5,8%	0,8	-0,5
	16	Freedom Finance Life	10,4	11,7	7,3	7,8	13,1%	7,6%	1,4	0,5
	17	Цесна-Гарант	14,2	13,6	4,1	4,2	-3,7%	3,2%	-0,5	0,1
	18	Лондон-Алматы	13,0	14,2	4,3	5,2	9,0%	20,8%	1,2	0,9
III дивизион (активы: <10 млрд тенге)	19	Amanat	8,7	9,3	3,9	4,4	7,7%	12,4%	0,7	0,5
	20	ИНТЕРТИЧ	6,9	8,9	2,9	4,4	28,9%	50,0%	2,0	1,5
	21	АСКО	6,9	6,5	3,0	3,1	-6,1%	5,3%	-0,4	0,2
	22	КСЖ Евразия	0,0	5,8	0,0	0,3			5,8	0,3
	23	Kompetenz	4,8	0,0	1,6	0,0	-100,0%	-100,0%	-4,8	-1,6
	24	Зерновая страховая компания	5,4	5,2	0,7	0,5	-3,0%	-33,6%	-0,2	-0,2
	25	Standard	4,3	0,0	0,0	0,0	-100,0%	0,0%	-4,3	0,0
	26	СК ТрансОйл	3,4	2,6	1,0	0,6	-22,2%	-35,6%	-0,7	-0,4
	27	Freedom Finance Insurance	2,3	2,5	0,1	0,1	9,0%	-5,1%	0,2	0,0
	28	Альянс-Полис	2,3	2,7	0,0	0,0	20,0%	0,0%	0,5	0,0
	29	Sinoasia B&R	2,1	3,2	0,7	1,1	55,6%	72,1%	1,1	0,5
	30	Салем	1,0	0,0	0,0	0,0	-100,0%	0,0%	-1,0	0,0
	Итого:	1048,5	1116,1	519,5	558,9	6,4%	7,6%	67,6	39,5	



Таблица 3. Изменения в капитале (млрд тенге):

	№	Наименование страховой компании	Собственный капитал (СК)		Уставный Капитал (УК)		% Δ		Δ	
			01.01.2019	01.05.2019	01.01.2019	01.05.2019	СК	УК	СК	УК
I дивизион (активы: >50 млрд тенге)	1	Евразия	141,3	135,0	99,1	121,1	-4,4%	22,2%	-6,2	22,0
	2	Халык	48,1	48,6	24,8	24,8	1,1%	0,0%	0,5	0,0
	3	Виктория	86,7	86,0	1,8	1,8	-0,8%	0,0%	-0,7	0,0
	4	НОМАД LIFE	9,9	12,4	2,1	2,1	24,8%	0,0%	2,5	0,0
	5	Халык-Life	22,5	24,4	12,0	12,0	8,6%	0,0%	1,9	0,0
	6	KazakhExport	43,3	78,5	37,1	71,1	81,4%	91,6%	35,2	34,0
II дивизион (активы: 10 - 50 млрд тенге)	7	Государственная аннуитетная компания	4,9	5,0	3,6	3,6	1,2%	0,0%	0,1	0,0
	8	СК Казахмыс	12,4	12,8	4,3	4,3	3,1%	0,0%	0,4	0,0
	9	Standard Life	3,4	3,9	2,6	2,6	12,6%	0,0%	0,4	0,0
	10	НОМАД Иншуранс	9,2	8,9	3,8	3,8	-3,2%	0,0%	-0,3	0,0
	11	Коммеск - Өмір	10,2	8,8	0,3	0,3	-13,4%	0,0%	-1,4	0,0
	12	Сентрас Иншуранс	4,3	4,2	1,3	1,3	-2,0%	0,0%	-0,1	0,0
	13	Нефтяная страховая компания	7,6	7,4	1,5	1,5	-3,3%	0,0%	-0,2	0,0
	14	Каспи Страхование	10,0	9,0	0,1	0,1	-9,7%	0,0%	-1,0	0,0
	15	Европейская Страховая Компания	5,8	7,2	1,0	1,0	23,2%	0,0%	1,4	0,0
	16	Freedom Finance Life	3,0	3,4	2,0	2,1	15,3%	4,4%	0,5	0,1
	17	Цесна-Гарант	8,8	8,9	8,0	8,0	0,8%	0,0%	0,1	0,0
	18	Лондон-Алматы	7,8	7,9	1,5	1,5	1,3%	0,0%	0,1	0,0
III дивизион (активы: <10 млрд тенге)	19	Amanat	3,9	4,1	1,9	1,9	6,0%	0,0%	0,2	0,0
	20	ИНТЕРТИЧ	3,4	3,6	2,9	2,9	7,0%	0,0%	0,2	0,0
	21	АСКО	3,8	3,2	0,8	0,8	-15,6%	0,0%	-0,6	0,0
	22	КСЖ Евразия	0,0	5,5	0,0	5,4			5,5	5,4
	23	Kompetenz	2,7	0,0	3,4	0,0	-100,0%	-100,0%	-2,7	-3,4
	24	Зерновая страховая компания	4,6	4,7	2,5	2,5	2,7%	0,0%	0,1	0,0
	25	Standard	2,5	0,0	2,1	0,0	-100,0%	-100,0%	-2,5	-2,1
	26	СК ТрансОйл	2,3	1,9	1,2	1,2	-16,2%	0,0%	-0,4	0,0
	27	Freedom Finance Insurance	1,8	2,3	1,6	2,1	26,4%	36,5%	0,5	0,6
	28	Альянс-Полис	2,1	2,7	6,1	6,1	25,7%	0,0%	0,5	0,0
	29	Sinoasia B&R	1,3	1,8	0,9	1,3	36,4%	40,9%	0,5	0,4
	30	Салем	0,7	0,0	3,8	0,0	-100,0%	-100,0%	-0,7	-3,8
	Итого:	468,3	502,2	234,0	287,2	7,2%	22,7%	33,9	53,1	



Таблица 4. Страховые премии (млрд тенге):

	№	Наименование страховой компании	Страховые премии (СП)		Чистая сумма страховых премий (ЧСП)		% Δ		Δ	
			01.05.2018	01.05.2019	01.05.2018	01.05.2019	СП	ЧСП	СП	ЧСП
I дивизион (активы: >50 млрд тенге)	1	Евразия	31,7	41,3	28,0	36,9	30,3%	31,9%	9,6	8,9
	2	Халык	17,7	28,7	7,5	11,7	62,1%	55,0%	11,0	4,1
	3	Виктория	1,0	1,6	0,9	1,5	62,3%	73,6%	0,6	0,6
	4	НОМАД LIFE	7,9	15,9	7,4	16,0	101,8%	114,8%	8,0	8,5
	5	Халык-Life	13,8	19,4	11,2	18,4	40,1%	63,8%	5,6	7,2
	6	KazakhExport	0,8	0,1	0,2	0,1	-83,8%	-59,1%	-0,7	-0,1
II дивизион (активы: 10 - 50 млрд тенге)	7	Государственная аннуитетная компания	1,7	1,5	1,0	1,0	-10,9%	-1,9%	-0,2	0,0
	8	СК Казахмыс	7,3	6,1	0,9	1,1	-16,0%	13,1%	-1,2	0,1
	9	Standard Life	0,5	5,5	0,2	5,4	993,9%	2293,6%	5,0	5,2
	10	НОМАД Иншуранс	8,2	7,3	6,5	7,1	-11,2%	10,0%	-0,9	0,6
	11	Коммеск - Өмір	4,2	4,4	3,3	3,5	4,0%	6,8%	0,2	0,2
	12	Сентрас Иншуранс	4,3	3,5	2,1	2,4	-19,4%	13,8%	-0,8	0,3
	13	Нефтяная страховая компания	4,8	4,1	3,7	3,8	-14,1%	4,0%	-0,7	0,1
	14	Kaspi Страхование	2,0	2,3	2,0	2,3	15,8%	15,8%	0,3	0,3
	15	Европейская Страховая Компания	4,8	7,0	4,7	6,9	46,1%	47,0%	2,2	2,2
	16	Freedom Finance Life	0,9	1,8	0,6	1,8	97,8%	207,1%	0,9	1,2
	17	Цесна-Гарант	2,2	2,4	1,5	1,5	9,3%	4,1%	0,2	0,1
	18	Лондон-Алматы	2,2	2,2	0,9	0,9	-1,0%	1,8%	0,0	0,0
III дивизион (активы: <10 млрд тенге)	19	Amanat	2,0	2,9	1,5	2,6	46,7%	70,8%	0,9	1,1
	20	ИНТЕРТИЧ	2,9	4,6	2,9	4,6	58,0%	58,0%	1,7	1,7
	21	АСКО	1,9	2,3	1,9	2,3	20,7%	20,7%	0,4	0,4
	22	Kompetenz	3,3	0,0	1,5	0,0	-100,0%	-100,0%	-3,3	-1,5
	23	Зерновая страховая компания	0,1	0,3	0,1	0,3	156,3%	156,3%	0,2	0,2
	24	Standard	1,1	0,0	0,4	0,0	-100,0%	-100,0%	-1,1	-0,4
	25	СК ТрансОйл	0,6	0,0	0,6	0,0	-100,0%	-100,0%	-0,6	-0,6
	26	Freedom Finance Insurance	0,0	0,1	0,0	0,1	-	-	0,1	0,1
	27	Альянс-Полис	0,0	0,0	0,0	0,0	-	-	0,0	0,0
	28	КСЖ Евразия	0,0	0,3	0,0	0,3	-	-	0,3	0,3
	29	Sinoasia B&R	0,5	1,2	0,4	0,8	111,8%	117,4%	0,6	0,4
	30	Салем	0,0	0,0	0,0	0,0	-100,0%	-100,0%	0,0	0,0
	31	Казкоммерц -Life	3,5	0,0	2,8	0,0	-100,0%	-100,0%	-3,5	-2,8
	32	Казкоммерц-Полис	5,9	0,0	4,4	0,0	-100,0%	-100,0%	-5,9	-4,4
	33	Нурполис	1,1	0,0	1,1	0,0	-100,0%	-100,0%	-1,1	-1,1
	Итого									
			139,1	166,8	100,3	133,3	19,9%	32,9%	27,6	33,0



Таблица 5. Страховые премии (млрд тенге):

	№	Наименование страховой компании	Страховые выплаты (СВ)		Чистая сумма страховых выплат (ЧСВ)		% Δ		Δ				
			01.05.2018	01.05.2019	01.05.2018	01.05.2019	СВ	ЧСВ	СВ	ЧСВ			
I дивизион (активы: >50 млрд тенге)	1	Евразия	6,8	10,2	4,7	10,2	50,2%	116,0%	3,4	5,5			
	2	Халык	2,6	15,0	2,4	4,7	487,6%	97,7%	12,5	2,3			
	3	Виктория	0,1	0,7	0,1	0,7	467,3%	539,2%	0,6	0,6			
	4	НОМАД LIFE	1,5	2,0	1,4	2,0	35,2%	38,1%	0,5	0,5			
	5	Халык-Life	1,3	2,9	1,3	2,7	124,1%	119,2%	1,6	1,5			
	6	KazakhExport	0,1	0,0	0,0	0,0	-88,3%	-95,2%	0,0	0,0			
II дивизион (активы: 10 - 50 млрд тенге)	7	Государственная аннуитетная компания	0,7	0,7	0,7	0,7	-2,6%	-4,2%	0,0	0,0			
	8	СК Казахмыс	0,3	0,1	0,2	0,1	-63,7%	-48,0%	-0,2	-0,1			
	9	Standard Life	0,5	0,5	0,4	0,5	15,4%	27,6%	0,1	0,1			
	10	НОМАД Иншуранс	1,2	1,8	1,1	1,5	51,0%	32,6%	0,6	0,4			
	11	Коммекс - Өмір	1,5	1,5	1,0	1,4	-3,4%	43,3%	-0,1	0,4			
	12	Сентрас Иншуранс	0,9	1,0	0,7	0,9	11,7%	27,0%	0,1	0,2			
	13	Нефтяная страховая компания	1,2	1,1	1,0	1,0	-3,3%	-6,1%	0,0	-0,1			
	14	Kaspi Страхование	0,7	1,3	0,5	1,2	86,6%	116,3%	0,6	0,6			
	15	Европейская Страховая Компания	0,4	0,5	0,3	0,4	23,7%	28,1%	0,1	0,1			
	16	Freedom Finance Life	0,1	0,1	0,1	0,1	6,6%	3,2%	0,0	0,0			
	17	Цесна-Гарант	0,4	0,4	0,4	0,4	5,1%	2,2%	0,0	0,0			
	18	Лондон-Алматы	0,5	0,6	0,4	0,6	33,1%	54,4%	0,2	0,2			
III дивизион (активы: <10 млрд тенге)	19	Amanat	0,5	0,7	0,4	0,5	40,8%	36,9%	0,2	0,1			
	20	ИНТЕРТИЧ	1,2	2,5	1,2	2,5	105,0%	105,2%	1,3	1,3			
	21	АСКО	0,6	0,7	0,5	0,7	25,4%	25,5%	0,1	0,1			
	22	Kompetenz	0,3	0,0	0,3	0,0	-100,0%	-100,0%	-0,3	-0,3			
	23	Зерновая страховая компания	0,0	0,0	0,0	0,0	-	-	0,0	0,0			
	24	Standard	0,4	0,0	0,3	0,0	-100,0%	-100,0%	-0,4	-0,3			
	25	СК ТрансОйл	0,4	0,4	0,4	0,4	8,9%	10,8%	0,0	0,0			
	26	Freedom Finance Insurance	0,0	0,0	0,0	0,0	86,2%	86,2%	0,0	0,0			
	27	Альянс-Полис	0,1	0,0	0,1	-0,3	-	-	-0,1	-0,4			
	28	КСЖ Евразия	0,0	0,0	0,0	0,0	-	-	0,0	0,0			
	29	Sinoasia B&R	0,5	0,7	0,5	0,6	35,6%	18,6%	0,2	0,1			
	30	Салем	0,2	0,0	0,2	0,0	-100,0%	-100,0%	-0,2	-0,2			
	31	Казкоммерц -Life	1,3	0,0	1,2	0,0	-100,0%	-100,0%	-1,3	-1,2			
	32	Казкоммерц-Полис	1,4	0,0	1,4	0,0	-100,0%	-100,0%	-1,4	-1,4			
	33	Нурполис	0,8	0,0	0,7	0,0	-100,0%	-100,0%	-0,8	-0,7			
	Итого			28,3	45,7			23,9	33,3	61,2%	39,8%	17,3	9,5



Таблица 6. Рентабельность (млрд тенге):

	№	Наименование страховой компании	Чистая прибыль (ЧП)		ROAA		ROAE		%Δ		Δ в абс. ЧП
			01.05.2018	01.05.2019	01.05.2018	01.05.2019	01.05.2018	01.05.2019	ROAA	ROAE	
I дивизион (активы: >50 млрд тенге)	1	Евразия	10,63	8,88	4,6%	3,4%	9,2%	6,4%	-1,2%	-2,8%	-1,8
	2	Халык	-0,21	0,35	-0,4%	0,3%	-0,9%	0,7%	0,7%	1,7%	0,6
	3	Виктория	1,51	1,86	1,8%	2,0%	2,0%	2,1%	0,2%	0,2%	0,3
	4	НОМАД LIFE	1,56	2,76	2,3%	2,8%	18,3%	24,7%	0,5%	6,4%	1,2
	5	Халык-Life	0,54	1,73	0,8%	1,2%	5,4%	7,4%	0,4%	2,0%	1,2
	6	KazakhExport	0,37	1,17	0,8%	1,8%	0,9%	1,9%	1,0%	1,0%	0,8
II дивизион (активы: 10 - 50 млрд тенге)	7	Государственная аннуитетная компания	0,38	0,33	1,1%	0,9%	7,8%	6,6%	-0,2%	-1,2%	0,0
	8	СК Казахмыс	0,65	0,33	2,2%	0,9%	6,9%	2,6%	-1,3%	-4,3%	-0,3
	9	Standard Life	0,22	-0,03	1,0%	-0,1%	5,9%	-0,9%	-1,1%	-6,8%	-0,3
	10	НОМАД Иншуранс	0,12	1,23	0,5%	5,2%	1,7%	13,6%	4,7%	11,8%	1,1
	11	Коммеск - Өмір	-0,23	-1,21	-1,4%	-5,8%	-2,7%	-12,8%	-4,5%	-10,1%	-1,0
	12	Сентрас Иншуранс	0,20	-0,07	1,7%	-0,5%	5,7%	-1,6%	-2,1%	-7,3%	-0,3
	13	Нефтяная страховая компания	0,59	-0,31	3,4%	-1,9%	9,9%	-4,2%	-5,3%	-14,1%	-0,9
	14	Kaspi Страхование	1,52	1,45	8,0%	10,0%	14,6%	15,3%	2,1%	0,7%	-0,1
	15	Европейская Страховая Компания	0,97	1,35	7,2%	8,5%	17,5%	20,7%	1,3%	3,2%	0,4
	16	Freedom Finance Life	0,00	0,40	0,0%	3,6%	0,1%	12,5%	3,6%	12,4%	0,4
	17	Цесна-Гарант	0,36	0,45	2,5%	3,2%	4,7%	5,1%	0,7%	0,4%	0,1
	18	Лондон-Алматы	0,07	0,09	0,5%	0,7%	0,9%	1,1%	0,2%	0,3%	0,0
III дивизион (активы: <10 млрд тенге)	19	Amanat	-0,04	0,08	-0,4%	0,9%	-0,9%	2,1%	1,3%	3,0%	0,1
	20	ИНТЕРТИЧ	0,25	0,26	4,0%	3,3%	7,6%	7,4%	-0,7%	-0,1%	0,0
	21	АСКО	0,17	-0,01	3,1%	-0,2%	5,9%	-0,3%	-3,3%	-6,2%	-0,2
	22	Kompetenz	0,00	0,00	0,0%	0,0%	0,1%		0,0%	-0,1%	0,0
	23	Зерновая страховая компания	0,11	0,06	2,1%	1,2%	2,5%	1,4%	-1,0%	-1,1%	0,0
	24	Standard	0,47	0,00	4,9%	0,0%	11,8%		-4,9%	-11,8%	-0,5
	25	СК ТрансОйл	-0,17	-0,15	-4,8%	-4,9%	-7,3%	-6,9%	-0,1%	0,5%	0,0
	26	Freedom Finance Insurance	0,33	-0,09	20,1%	-3,9%	22,8%	-4,5%	-23,9%	-27,3%	-0,4
	27	КСЖ Евразия	0,00	0,10	-	1,7%	-	1,8%	-	-	0,1
	28	Альянс-Полис	0,26	0,29	8,2%	11,4%	23,2%	12,0%	3,2%	-11,2%	0,0
	29	Sinoasia B&R	0,05	0,00	2,3%	0,1%	4,1%	0,2%	-2,2%	-3,9%	0,0
	30	Салем	-0,24	0,00	-4,7%	0,0%	-9,1%		4,7%	9,1%	0,2
	31	Казкоммерц-Полис	0,76	0,00	2,0%	0,0%	3,7%		-2,0%	-3,7%	-0,8
	32	Казкоммерц -Life	1,73	0,00	2,7%	0,0%	15,2%		-2,7%	-15,2%	-1,7
	33	Нурполис	-0,15	0,00	-3,8%	0,0%	-9,0%		3,8%	9,0%	0,2
	Итого:										
			22,8	21,3	2,4%	2,0%	5,5%	4,4%	-0,5%	-1,1%	-1,5



Приложение 7. Рейтинги страховых компаний РК от международных агентств:

	S&P; Moody's; Fitch					A.M.Best			
	Агентство	Рейтинг	Прогноз	Дата	Действие	Рейтинг	Прогноз	Дата	Действие
Евразия	S&P	BBB-	Стабильный	14.11.2018	Повышение	B++	Стабильный	28.06.2018	Подтверждение
Виктория						B+	Негативный	13.07.2018	Подтверждение
НОМАД Иншуранс						C++	Стабильный	06.04.2018	Понижение
Халык						B++	Негативный	14.12.2018	Подтверждение
Халык-Life						B+	Стабильный	01.03.2019	Подтверждение
KazakhExport	Moody's	Baa3	Стабильный	25.08.2017	Подтверждение				
СК Казахмыс	Fitch	BB-	Стабильный	28.06.2018	Повышение				
Нефтяная страховая компания	S&P	B+	Негативный	14.06.2018	Подтверждение				
Цесна-Гарант	S&P	B+	Негативный	30.11.2018	Подтверждение				
Лондон-Алматы						C++	Стабильный	29.03.2018	Подтверждение
Сентрас Иншуранс						C+	Стабильный	19.04.2018	Подтверждение
Amanat	Fitch	B	Стабильный	28.06.2018	Подтверждение				
Зерновая страховая компания	S&P	B	Стабильный	26.03.2019	Подтверждение				
Freedom Finance Life	Fitch	B-	Стабильный	28.02.2019	Подтверждение				
НОМАД LIFE						B-	Стабильный	05.11.2018	Подтверждение
Standard Life	Fitch	B	Стабильный	04.12.2018	Подтверждение				
Коммеск - Өмір						B-	Стабильный	11.04.2019	Подтверждение