



События в страховом секторе

12 июня 2019 года служба кредитных рейтингов международного рейтингового агентства S&P Global Ratings сообщила о подтверждении присвоенных в ноябре 2018 г. кредитного рейтинга АО «Страховая компания «Евразия» на уровне «BBB-» со стабильным прогнозом и по национальной рейтинговой шкале – на уровне «kzAAA».

20 июня Fitch Ratings поместило рейтинг финансовой устойчивости («РФУ») «BB-» и национальный РФУ «BBB+(kaz)» страховой компании Казахмыс в список Rating Watch «Негативный». Данное решение было принято на фоне изменения методологии НБРК резервирования в отношении страхования общегражданской ответственности.

24 июня Fitch Ratings подтвердило рейтинги Акционерного Общества «Страховая Компания «AMANAT»: рейтинг финансовой устойчивости страховщика («РФУ») на уровне «B» и национальный РФУ на уровне «BB+(kaz)». Прогноз по рейтингам – «Стабильный».

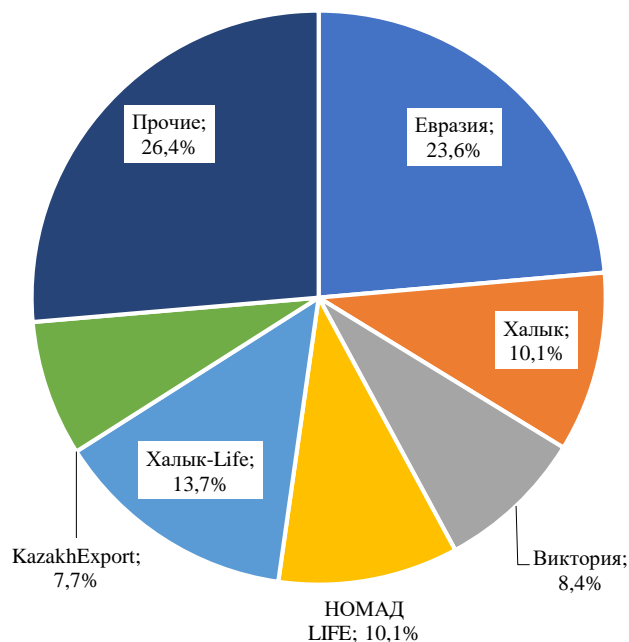
25 июля 2019 года рейтинговое агентство А.М. Vest изменило прогноз на «стабильный» долгосрочного рейтинга эмитента АО «Страховая компания «Евразия», подтвердив рейтинг финансовой устойчивости на уровне «B++» и долгосрочный рейтинг эмитента на уровне «bbb+».

Во втором квартале 2019 года в отношении страховых организаций применено мер воздействия в количестве 4, в том числе: 1 административный штраф на сумму 252 500 тенге; -3 рекомендательные меры надзорного реагирования.

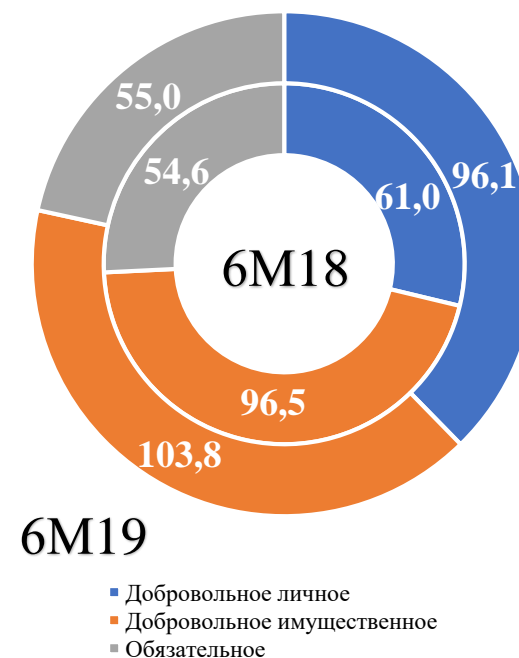
Показатели сектора, млрд. тенге

Изменения в балансе	01.01.2019	01.06.2019	01.07.2019	%Δ с н. г.	Δ в абс. с н. г.
Активы	1048,5	1099,1	1120,0	6,5%	71,5
Страховые резервы	519,5	554,6	567,8	8,7%	48,4
Собственный капитал	468,3	499,1	504,2	7,2%	36,0
Уставный капитал	234,0	287,8	287,9	18,7%	53,9
Доходы и расходы сектора	01.07.2018	01.06.2019	01.07.2019	%Δ	Δ в абс. за период с н.г.
Страховые премии	212,1	208,7	254,9	20,2%	42,8
Чистая сумма страховых премий	151,7	172,2	208,9	37,7%	57,2
Расходы по страховым выплатам	48,7	66,1	74,7	53,5%	26,0
Чистые расходы по страховым выплатам	42,6	43,8	51,8	21,7%	9,2
Нераспределенный доход	44,5	29,9	35,6	-20,1%	-8,9

Активы

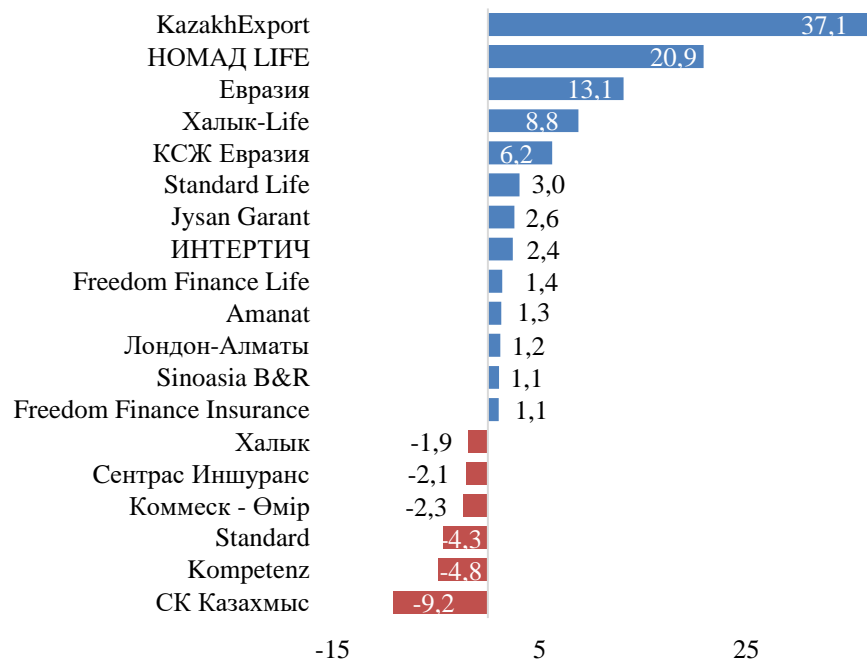


Страховые премии, млрд тенге

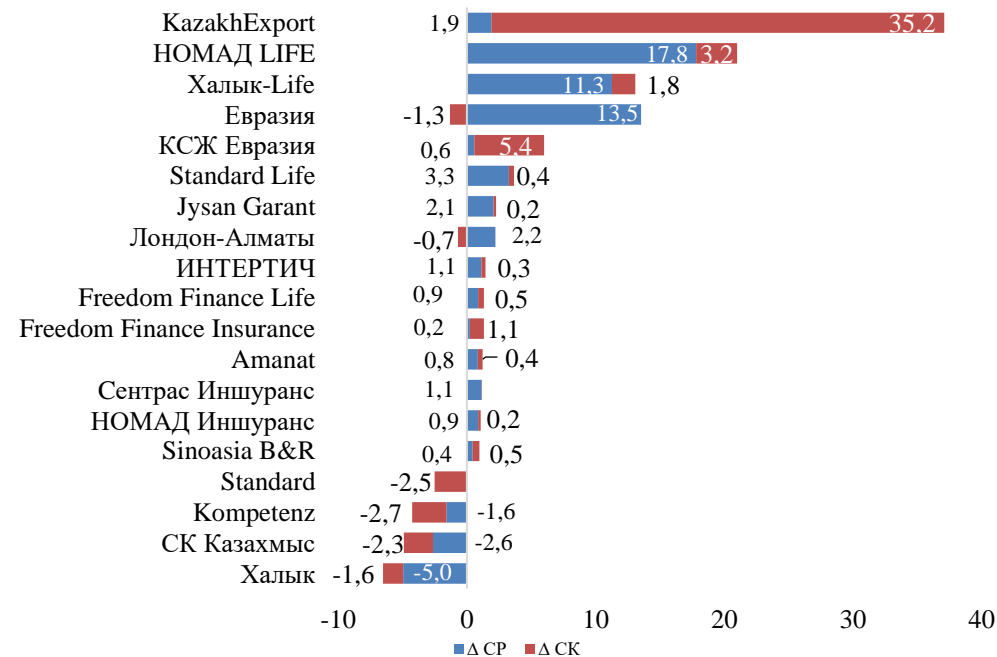




Изменения в активах (01.01.19 - 01.07.19), млрд тенге



Изменения в страховых резервах и собственном капитале (01.01.19 - 01.07.19), млрд тенге



По итогам первого полугодия 2019 года суммарные активы казахстанских страховых компаний увеличились на 6,8%, до 1 120,0 млрд тенге. При этом за июнь месяц активы выросли на 21 млрд тенге или 1,9%. Лидерство по приросту активов в 2019 году за KazakhExport на фоне докапитализации компании – плюс 37,1 млрд тенге или 76,3%. Активы НОМАД LIFE с начала года выросли на 20,9 млрд тенге, до 113,6 млрд тенге, тогда как активы самой крупной казахстанской страховой компании Евразия увеличились на 13,1 млрд тенге или 12,8%. В месячном выражении в июне максимальный рост активов продемонстрировала СК Евразия – плюс 5,2 млрд тенге, а за ней следует НОМАД LIFE ростом активов в 4,1 млрд тенге.

Тем временем страховые компании активно инвестируют в ценные бумаги. Так, агрегированный портфель ценных бумаг сектора с начала года увеличился на 15,8%, до 646,1 млрд тенге, что соответствует 57,7% активов сектора.

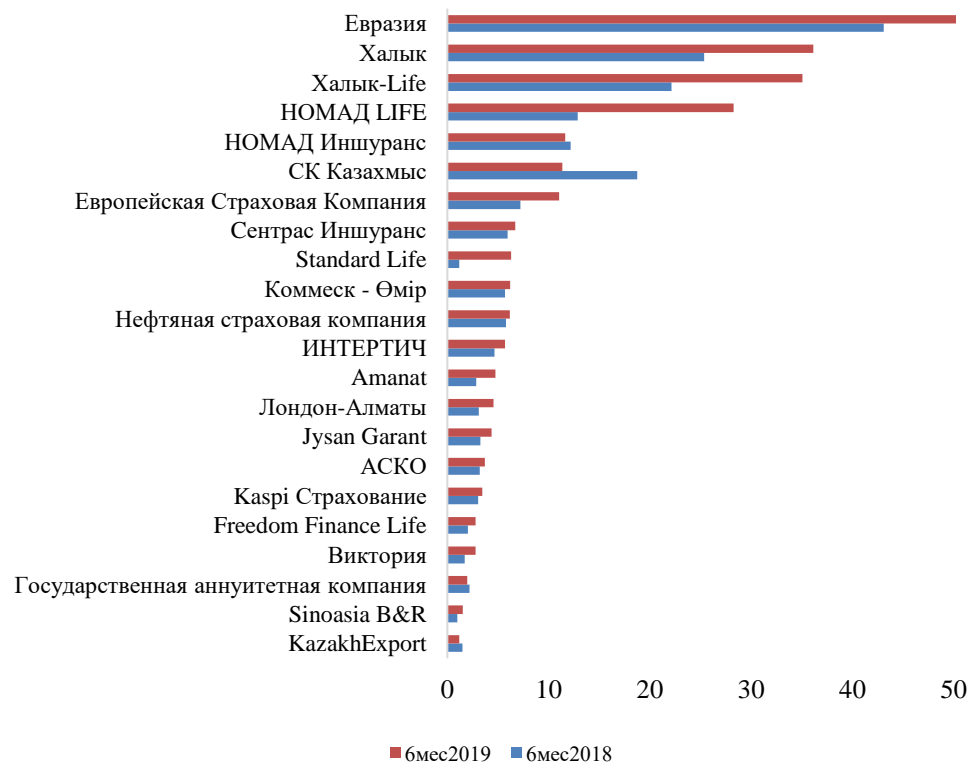
Компании, работающие в сегменте страхования жизни, демонстрируют опережающие темпы роста. Так, активы семи компаний страхования жизни с начала года выросли на 38,6 млрд тенге или 54,0% роста всего сектора. При этом на КСЖ приходится 32,9% всех активов сектора. Однако, рост активов КСЖ неоднороден. Так, активы ГАК и ЕСК в текущем году демонстрируют отрицательную динамику.

Страховые резервы сектора растут быстрее активов. Так, с начала года резервы увеличились на 9,3%, до 567,8 млрд тенге. Отметим, что на резервы приходится 92,2% всех обязательств сектора. Лидерами по приросту резервов в текущем году являются НОМАД LIFE (+17,8 млрд тенге), Евразия (+13,5 млрд тенге) и Халык-Life (+11,3 млрд тенге). При этом на указанные три компании приходится более половины (54,6%) роста страховых резервов сектора. Тем временем наибольший объем резервов сектора приходится на резерв произошедших убытков по договорам аннуитета – 213,9 млрд тенге (+29,6 млрд тенге). Между тем «резерв незаработанной премии» за полгода вырос на 35,4 млрд тенге, до 168,0 млрд тенге, что в том числе связано с увеличением объема привлеченных премий.

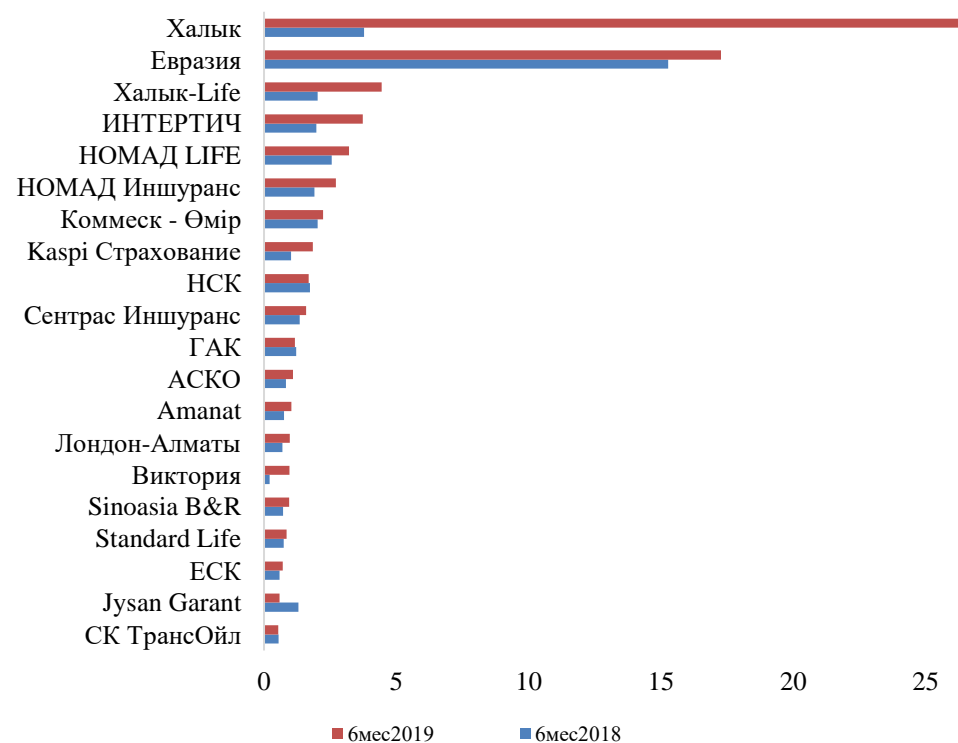
Собственный капитал сектора за шесть месяцев текущего года увеличился на 7,7%, до 504,2 млрд тенге. При этом уставный капитал вырос на 53,9 млрд тенге, в частности за счёт докапитализации KazakhExport (+34,0 млрд тенге) и СК Евразия (+22,0 млрд тенге). Собственный капитал СК Евразия за шесть месяцев снизился на 0,9%, до 140,0 млрд тенге даже с учётом прибыли в 13,8 млрд тенге за отчётный период.



Страховые премии



Страховые выплаты



Объем привлечённых за шесть месяцев страховых премий составил 254,9 млрд тенге, что на 20,2% выше в сравнении с аналогичным периодом прошлого года. При этом сумма чистых премий составила 208,9 млрд тенге, увеличившись в сравнении шестью месяцами 2018 года на 37,7%. На компании по страхованию жизни приходится 33,8% всех привлечённых премий, или 86,0 млрд тенге (+80,6%).

Между тем растут все три основные направления видов страхования. Обязательные виды страхования демонстрируют минимальный рост – плюс 0,7%, до 55,0 млрд тенге. Тем временем сегмент добровольного имущественного страхования в текущем году расширился на 7,6%, а объем премий в сегменте добровольного личного страхования увеличился на 57,5%, до 96,1 млрд тенге.

Абсолютным лидером сектора по привлечению премий остаётся СК Евразия – 57,7 млрд тенге или 22,6% всех премий сектора. Отметим, что дочерние организации Haluk Group, СК Халык и КСЖ Халык-Life, за шесть месяцев текущего года собрали премии на 71,2 млрд тенге (+50,0%).

С начала текущего года страховые компании выплатили 74,7 млрд тенге, что соответствует увеличению на 53,5% в сравнении с аналогичным периодом прошлого года. При этом чистая сумма страховых выплат увеличилась лишь на 21,7%, до 51,8 млрд тенге. Столь значительное увеличение объёма страховых выплат в текущем году связано с тем, что СК Халык выплатила по видам страхования от прочих финансовых убытков 19,0 млрд тенге. При этом брутто-объём страховых выплат СК Халык составил 26,6 млрд тенге (нетто-объём составил 6,7 млрд тенге).

Суммарные выплаты по видам добровольного имущественного страхования, в том числе страхование от прочих финансовых убытков, в текущем году составили 24,1 млрд тенге. Отметим, что выплаты в указанном сегменте за весь 2018 год были равны 13,9 млрд тенге. Тем временем на сегмент обязательного страхования приходятся 16,8 млрд тенге выплат, а на добровольное личное страхование – 20,5 млрд тенге.

Выплаты компаний по страхованию жизни за шесть месяцев текущего года составили 10,6 млрд тенге, увеличившись в сравнении с сопоставимым периодом прошлого года на 44,1%.

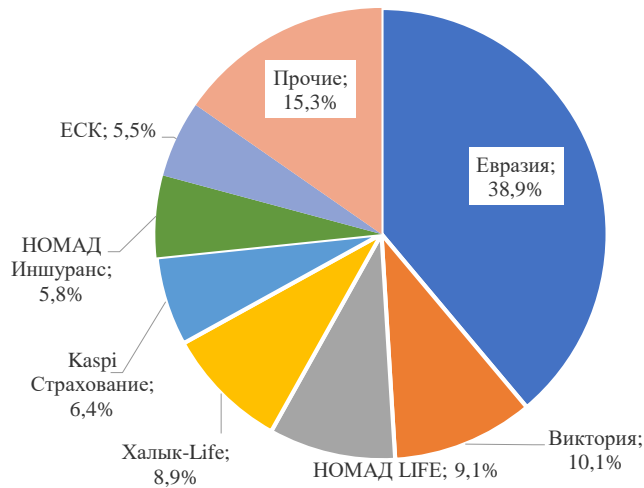


Доходы

По итогам первого полугодия 2019 года чистая прибыль страхового сектора составила 35,6 млрд тенге, снизившись в сравнении первым полугодием прошлого года на 20,0%. При этом снижение чистой прибыли наблюдается у 17 из 27 компаний. Снижение прибыли сектора в текущем году связано с опережающими темпами рост расходов над доходами. Так, доходы сектора увеличились на 20,1%, до 214,8 млрд тенге, тогда как расходы выросли на 34,0%, до 172,7 млрд тенге. В том числе, расходы по осуществлению страховых выплат по договорам страхования увеличились с 37,6 млрд до 61,5 млрд тенге, а объёмы возмещения расходов по рискам, переданным на перестрахование, выросли в 4,6 раза, до 21,7 млрд тенге. Также отметим, что расходы сектора по КПП в первом полугодии 2019 года составили 5,8 млрд тенге, увеличившись на 37,3%.

На фоне снижения чистой прибыли сектора показатели рентабельности также ухудшаются. Так, показатель рентабельности средних активов сектора (ROAA) по итогам шести месяцев 2019 года составил 3,3%, уменьшившись с 4,6% годом ранее, а показатель рентабельности среднего капитала (ROAE) снизился с 10,5%, до 7,3%. Максимальное снижение чистой прибыли в абсолютном выражении наблюдается у СК Евразия – минус 5,0 млрд тенге, до 13,8 млрд тенге. При этом в абсолютном выражении компания остаётся лидером сектора по данному показателю (38,9% прибыли всего сектора).

Тем временем все семь КСЖ демонстрируют положительную рентабельность с агрегированной чистой прибылью в 9,0 млрд тенге, что на 28,6% выше показателя за аналогичный период прошлого года.



Показатель прибыли на средний капитал (ROAE):

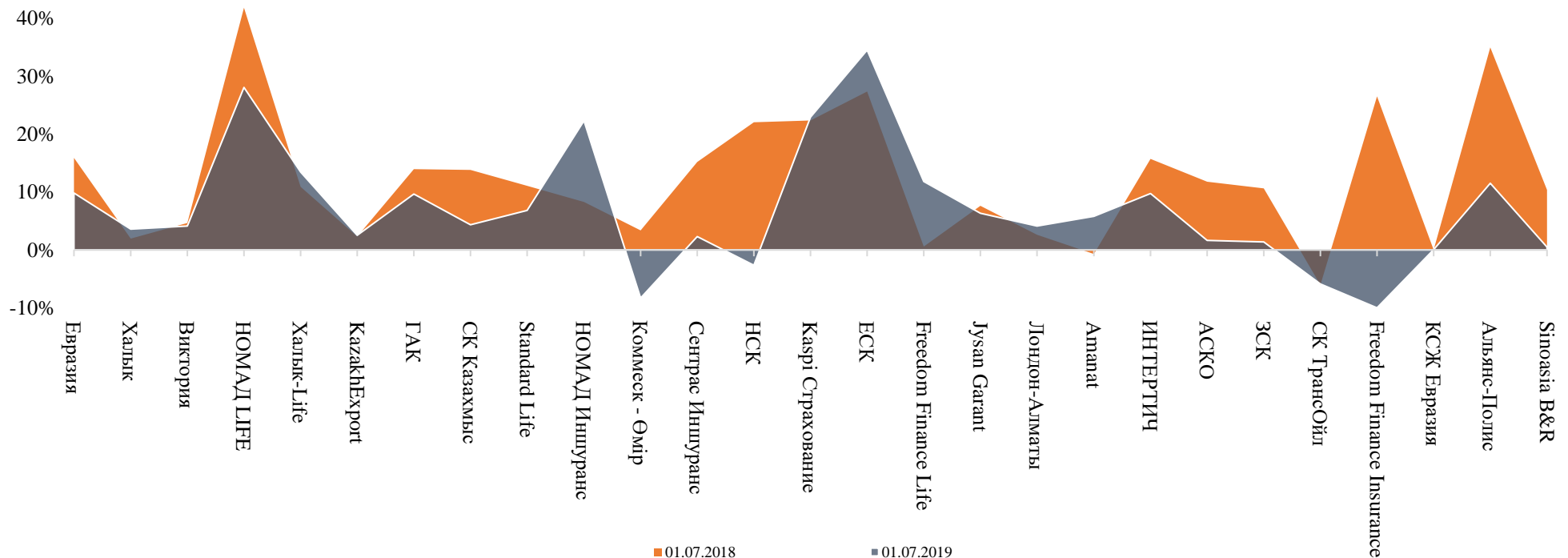




Таблица 1. Выполнение пруденциальных нормативов:

	Наименование страховой организации	Маржа платежеспособности	Достаточность высоколиквидных активов	Выполнение нормативов		
		Нмп>1	НДВА>1	Нмп	Нормативы диверсификации активов	НДВА
1	Евразия	8,88	1,93	да	да	да
2	Халык-Life	1,82	1,13	да	да	да
3	НОМАД LIFE	1,43	1,10	да	да	да
4	Виктория	51,25	16,43	да	да	да
5	KazakhExport	48,16	11,26	да	да	да
6	Халык	1,89	1,83	да	да	да
7	Государственная аннуитетная компания	1,93	1,15	да	да	да
8	Standard Life	1,57	1,08	да	да	да
9	НОМАД Иншуранс	1,34	1,45	да	да	да
10	Коммеск - Өмір	3,60	1,77	да	да	да
11	СК Казахмыс	2,15	5,12	да	да	да
12	Нефтяная страховая компания	1,32	1,40	да	да	да
13	Европейская Страховая Компания	1,77	1,46	да	да	да
14	Kaspi Страхование	2,46	2,66	да	да	да
15	Jysan Garant	3,45	3,04	да	да	да
16	Freedom Finance Life	1,37	1,26	да	да	да
17	Лондон-Алматы	2,63	1,94	да	да	да
18	Сентрас Иншуранс	1,54	1,50	да	да	да
19	Amanat	1,12	1,43	да	да	да
20	ИНТЕРТИЧ	1,44	1,34	да	да	да
21	АСКО	1,79	1,75	да	да	да
22	Евразия	3,36	10,10	да	да	да
23	Зерновая страховая компания	3,39	2,14	да	да	да
24	Freedom Finance Insurance	1,33	7,07	да	да	да
25	Sinoasia B&R	1,36	2,71	да	да	да
26	Альянс-Полис	1,33	-	да	да	-
27	СК ТрансОйл	1,31	4,01	да	да	да



Таблица 2. Изменение активов и страховых резервов (млрд тенге):

	№	Наименование страховой компании	Активы (А)		Страховые резервы (СР)		%Δ			
			01.01.2019	01.07.2019	01.01.2019	01.07.2019	А	СР	А	СР
I дивизион (активы: >50 млрд тенге)	1	Евразия	251,3	264,4	106,1	119,6	5,2%	12,8%	13,1	13,5
	2	Халык-Life	145,2	154,0	112,0	123,3	6,0%	10,1%	8,8	11,3
	3	Халык	115,5	113,6	55,7	50,8	-1,6%	-8,9%	-1,9	-5,0
	4	НОМАД LIFE	92,7	113,6	80,2	98,0	22,5%	22,2%	20,9	17,8
	5	Виктория	94,4	93,6	7,0	5,2	-0,8%	-25,6%	-0,8	-1,8
	6	KazakhExport	48,6	85,7	4,9	6,8	76,3%	39,3%	37,1	1,9
II дивизион (активы: 10 - 50 млрд тенге)	7	Государственная аннуитетная компания	36,5	35,8	31,3	30,7	-2,0%	-1,9%	-0,7	-0,6
	8	Standard Life	29,3	32,4	25,0	28,2	10,4%	13,0%	3,0	3,3
	9	СК Казахмыс	40,5	31,3	19,3	16,7	-22,7%	-13,6%	-9,2	-2,6
	10	НОМАД Иншуранс	23,9	24,0	11,8	12,7	0,2%	7,3%	0,1	0,9
	11	Коммеск - Өмір	22,1	19,7	7,6	9,4	-10,6%	23,6%	-2,3	1,8
	12	Jysan Garant	14,2	16,7	4,1	6,1	18,1%	51,1%	2,6	2,1
	13	Нефтяная страховая компания	16,1	16,7	7,4	8,7	3,2%	17,8%	0,5	1,3
	14	Сентрас Иншуранс	16,8	14,7	8,2	9,3	-12,6%	14,0%	-2,1	1,1
	15	Европейская Страховая Компания	15,5	14,5	8,8	8,3	-6,1%	-6,3%	-0,9	-0,6
	16	Лондон-Алматы	13,0	14,3	4,3	6,5	9,3%	51,5%	1,2	2,2
	17	Kaspi Страхование	14,7	14,2	4,6	4,2	-3,8%	-9,1%	-0,6	-0,4
	18	Freedom Finance Life	10,4	11,8	7,3	8,1	13,5%	12,0%	1,4	0,9
III дивизион (активы: <10 млрд тенге)	19	Amanat	8,7	10,0	3,9	4,7	14,9%	21,8%	1,3	0,8
	20	ИНТЕРТИЧ	6,9	9,3	2,9	4,0	35,0%	38,8%	2,4	1,1
	21	АСКО	6,9	6,7	3,0	3,2	-3,5%	8,3%	-0,2	0,2
	22	КСЖ Евразия	0,0	6,2	0,0	0,6			6,2	0,6
	23	Зерновая страховая компания	5,4	5,2	0,7	0,5	-2,6%	-29,7%	-0,1	-0,2
	24	Freedom Finance Insurance	2,3	3,4	0,1	0,4	45,7%	169,1%	1,1	0,2
	25	Sinoasia B&R	2,1	3,1	0,7	1,1	51,8%	67,8%	1,1	0,4
	26	Альянс-Полис	2,3	2,7	0,0	0,0	19,5%	0,0%	0,4	0,0
	27	СК ТрансОйл	3,4	2,7	1,0	0,5	-19,9%	-47,5%	-0,7	-0,5
	28	Kompetenz	4,8	0,0	1,6	0,0	-100,0%	-100,0%	-4,8	-1,6
	29	Standard	4,3	0,0	0,0	0,0	-100,0%	0,0%	-4,3	0,0
	30	Салем	1,0	0,0	0,0	0,0	-100,0%	0,0%	-1,0	0,0
	Итого:									
			1048,5	1120,0	519,5	567,8	6,8%	9,3%	71,5	48,4



Таблица 3. Изменения в капитале (млрд тенге):

	№	Наименование страховой компании	Собственный капитал (СК)		Уставный Капитал (УК)		% Δ		Δ	
			01.01.2019	01.07.2019	01.01.2019	01.07.2019	СК	УК	СК	УК
I дивизион (активы: >50 млрд тенге)	1	Евразия	141,3	140,0	99,1	121,1	-0,9%	22,2%	-1,3	22,0
	2	Халык-Life	22,5	24,3	12,0	12,0	8,0%	0,0%	1,8	0,0
	3	Халык	48,1	46,5	24,8	24,8	-3,3%	0,0%	-1,6	0,0
	4	НОМАД LIFE	9,9	13,1	2,1	2,1	32,2%	0,0%	3,2	0,0
	5	Виктория	86,7	88,0	1,8	1,8	1,5%	0,0%	1,3	0,0
	6	KazakhExport	43,3	78,5	37,1	71,1	81,3%	91,6%	35,2	34,0
II дивизион (активы: 10 - 50 млрд тенге)	7	Государственная аннуитетная компания	4,9	4,8	3,6	3,6	-3,0%	0,0%	-0,1	0,0
	8	Standard Life	3,4	3,8	2,6	2,6	11,5%	0,0%	0,4	0,0
	9	СК Казахмыс	12,4	10,2	4,3	4,3	-18,2%	0,0%	-2,3	0,0
	10	НОМАД Иншуранс	9,2	9,4	3,8	3,8	2,2%	0,0%	0,2	0,0
	11	Коммеск - Өмір	10,2	9,2	0,3	0,3	-9,4%	0,0%	-1,0	0,0
	12	Jysan Garant	8,8	9,0	8,0	8,0	2,1%	0,0%	0,2	0,0
	13	Нефтяная страховая компания	7,6	6,5	1,5	1,5	-15,4%	0,0%	-1,2	0,0
	14	Сентрас Иншуранс	4,3	4,3	1,3	1,3	0,1%	0,0%	0,0	0,0
	15	Европейская Страховая Компания	5,8	5,5	1,0	1,0	-5,8%	0,0%	-0,3	0,0
	16	Лондон-Алматы	7,8	7,1	1,5	1,5	-8,8%	0,0%	-0,7	0,0
	17	Kaspi Страхование	10,0	9,8	0,1	0,1	-1,2%	0,0%	-0,1	0,0
	18	Freedom Finance Life	3,0	3,4	2,0	2,1	15,3%	4,4%	0,5	0,1
III дивизион (активы: <10 млрд тенге)	19	Amanat	3,9	4,3	1,9	1,9	9,9%	0,0%	0,4	0,0
	20	ИНТЕРТИЧ	3,4	3,7	2,9	2,9	9,5%	0,0%	0,3	0,0
	21	АСКО	3,8	3,3	0,8	0,9	-13,3%	2,4%	-0,5	0,0
	22	КСЖ Евразия	0,0	5,4	0,0	5,4			5,4	5,4
	23	Зерновая страховая компания	4,6	4,7	2,5	2,5	2,8%	0,0%	0,1	0,0
	24	Freedom Finance Insurance	1,8	2,9	1,6	2,9	60,1%	84,8%	1,1	1,3
	25	Sinoasia B&R	1,3	1,8	0,9	1,3	38,9%	40,9%	0,5	0,4
	26	Альянс-Полис	2,1	2,6	6,1	6,1	25,1%	0,0%	0,5	0,0
	27	СК ТрансОйл	2,3	2,1	1,2	1,2	-7,9%	0,0%	-0,2	0,0
	28	Kompetenz	2,7	0,0	3,4	0,0	-100,0%	-100,0%	-2,7	-3,4
	29	Standard	2,5	0,0	2,1	0,0	-100,0%	-100,0%	-2,5	-2,1
	30	Салем	0,7	0,0	3,8	0,0	-100,0%	-100,0%	-0,7	-3,8
	Итого:	468,3	504,2	234,0	287,9	7,7%	23,0%	36,0	53,9	



Таблица 4. Страховые премии (млрд тенге):

	№	Наименование страховой компании	Страховые премии (СП)		Чистая сумма страховых премий (ЧСП)		% Δ		Δ	
			01.07.2018	01.07.2019	01.07.2018	01.07.2019	СП	ЧСП	СП	ЧСП
I дивизион (активы: >50 млрд тенге)	1	Евразия	43,1	57,7	39,3	53,5	33,8%	36,1%	14,6	14,2
	2	Халык-Life	22,1	35,1	18,3	33,4	58,4%	82,3%	12,9	15,1
	3	Халык	25,3	36,1	10,7	16,4	42,6%	52,3%	10,8	5,6
	4	НОМАД LIFE	12,9	28,3	12,4	28,3	119,3%	127,9%	15,4	15,9
	5	Виктория	1,7	2,8	1,6	2,7	62,3%	73,6%	1,1	1,1
	6	KazakhExport	1,5	1,2	0,9	1,1	-22,5%	20,5%	-0,3	0,2
II дивизион (активы: 10 - 50 млрд тенге)	7	Государственная аннуитетная компания	2,2	2,0	0,8	1,3	-10,4%	53,4%	-0,2	0,5
	8	Standard Life	1,2	6,3	0,9	6,2	431,2%	617,8%	5,1	5,4
	9	СК Казахмыс	18,7	11,4	1,5	1,5	-39,3%	-1,1%	-7,4	0,0
	10	НОМАД Иншуранс	12,2	11,6	9,9	11,4	-4,3%	14,5%	-0,5	1,4
	11	Коммеск - Өмір	5,7	6,2	4,7	5,3	9,4%	11,4%	0,5	0,5
	12	Jusan Garant	3,3	4,4	2,2	2,5	33,3%	13,4%	1,1	0,3
	13	Нефтяная страховая компания	5,8	6,2	4,6	5,5	7,1%	18,8%	0,4	0,9
	14	Сентрас Иншуранс	6,0	6,7	3,4	3,8	12,3%	10,8%	0,7	0,4
	15	Европейская Страховая Компания	7,2	11,0	7,0	10,8	53,3%	54,5%	3,8	3,8
	16	Лондон-Алматы	3,1	4,6	1,4	2,7	47,4%	90,2%	1,5	1,3
	17	Kaspi Страхование	3,0	3,5	3,0	3,5	13,9%	13,9%	0,4	0,4
	18	Freedom Finance Life	2,0	2,8	1,6	2,8	37,5%	73,1%	0,8	1,2
III дивизион (активы: <10 млрд тенге)	19	Amanat	2,8	4,7	2,3	4,3	66,8%	85,5%	1,9	2,0
	20	ИНТЕРТИЧ	4,7	5,7	4,7	5,7	22,1%	22,1%	1,0	1,0
	21	АСКО	3,2	3,7	3,2	3,7	16,1%	16,1%	0,5	0,5
	22	КСЖ Евразия	0,0	0,6	0,0	0,6				
	23	Зерновая страховая компания	0,3	0,5	0,3	0,5	61,6%	61,6%	0,2	0,2
	24	Freedom Finance Insurance	0,0	0,4	0,0	0,4	1142,7%	5656,3%	0,4	0,4
	25	Sinoasia B&R	1,0	1,5	0,8	1,1	55,7%	44,9%	0,5	0,4
	26	Альянс-Полис	0,0	0,0	0,0	0,0				
	27	СК ТрансОйл	1,0	0,1	1,0	0,1			-1,0	-1,0
	28	Kompetenz	5,8	0,0	2,2	0,0	-100,0%	-100,0%	-5,8	-2,2
	29	Standard	1,3	0,0	0,4	0,0	-100,0%	-100,0%	-1,3	-0,4
	30	Салем	0,0	0,0	0,0	0,0	-100,0%	-100,0%	0,0	0,0
	31	Казкоммерц -Life	5,0	0,0	4,1	0,0	-100,0%	-100,0%	-5,0	-4,1
	32	Казкоммерц-Полис	8,0	0,0	6,3	0,0	-100,0%	-100,0%	-8,0	-6,3
	33	Нурполис	1,9	0,0	1,9	0,0	-100,0%	-100,0%	-1,9	-1,9
		Итого	212,1	254,9	151,7	208,9	20,2%	37,7%	42,8	57,2



Таблица 5. Страховые выплаты (млрд тенге):

	№	Наименование страховой компании	Страховые выплаты (СВ)		Чистая сумма страховых выплат (ЧСВ)		% Δ		Δ	
			01.07.2018	01.07.2019	01.07.2018	01.07.2019	СВ	ЧСВ	СВ	ЧСВ
I дивизион (активы: >50 млрд тенге)	1	Евразия	15,3	17,3	13,1	17,2	13,1%	31,2%	2,0	4,1
	2	Халык-Life	2,0	4,4	1,9	4,2	119,2%	117,9%	2,4	2,3
	3	Халык	3,8	26,6	3,6	6,7	604,1%	87,9%	22,9	3,1
	4	НОМАД LIFE	2,6	3,2	2,5	3,1	25,4%	26,5%	0,6	0,7
	5	Виктория	0,2	1,0	0,2	0,9	360,5%	371,8%	0,8	0,7
	6	KazakhExport	0,1	0,0	0,0	0,0	-77,9%	-90,3%	0,0	0,0
II дивизион (активы: 10 - 50 млрд тенге)	7	Государственная аннуитетная компания	1,2	1,2	1,2	1,1	-4,1%	-6,0%	-0,1	-0,1
	8	Standard Life	0,7	0,9	0,7	0,8	14,8%	22,9%	0,1	0,2
	9	СК Казахмыс	0,4	0,2	0,2	0,1	-60,3%	-45,5%	-0,3	-0,1
	10	НОМАД Иншуранс	1,9	2,7	1,8	2,2	42,9%	22,3%	0,8	0,4
	11	Коммекс - Өмір	2,0	2,2	1,5	2,2	9,7%	45,9%	0,2	0,7
	12	Jysan Garant	1,3	0,6	0,6	0,5	-55,3%	-11,9%	-0,7	-0,1
	13	Нефтяная страховая компания	1,7	1,7	1,6	1,4	-2,6%	-8,8%	0,0	-0,1
	14	Сентрас Иншуранс	1,4	1,6	1,0	1,3	17,8%	35,0%	0,2	0,3
	15	Европейская Страховая Компания	0,6	0,7	0,5	0,6	19,9%	20,1%	0,1	0,1
	16	Лондон-Алматы	0,7	1,0	0,5	0,9	39,1%	76,6%	0,3	0,4
	17	Kaspi Страхование	1,0	1,8	0,8	1,7	80,3%	103,7%	0,8	0,9
	18	Freedom Finance Life	0,2	0,2	0,2	0,2	-0,9%	8,5%	0,0	0,0
III дивизион (активы: <10 млрд тенге)	19	Amanat	0,8	1,0	0,6	0,8	36,5%	31,0%	0,3	0,2
	20	ИНТЕРТИЧ	2,0	3,7	2,0	3,7	88,6%	88,8%	1,8	1,8
	21	АСКО	0,8	1,1	0,8	1,0	30,9%	32,1%	0,3	0,3
	22	КСЖ Евразия	0,0	0,0	0,0	0,0			0,0	0,0
	23	Зерновая страховая компания	0,0	0,1	0,0	0,1	-	-	0,1	0,1
	24	Freedom Finance Insurance	0,0	0,0	0,0	0,0	255,9%	221,7%	0,0	0,0
	25	Sinoasia B&R	0,7	1,0	0,7	0,8	31,7%	19,0%	0,2	0,1
	26	Альянс-Полис	0,3	0,0	0,2	-0,3	-100,0%	-253,5%	-0,3	-0,5
	27	СК ТрансОйл	0,6	0,5	0,5	0,5	-	-	0,0	0,0
	28	Kompetenz	0,5	0,0	0,4	0,0	-	-	-0,5	-0,4
	29	Standard	0,6	0,0	0,5	0,0	-100,0%	-100,0%	-0,6	-0,5
	30	Салем	0,2	0,0	0,2	0,0	-100,0%	-100,0%	-0,2	-0,2
	31	Казкоммерц -Life	1,8	0,0	1,7	0,0	-100,0%	-100,0%	-1,8	-1,7
	32	Казкоммерц-Полис	2,1	0,0	2,1	0,0	-100,0%	-100,0%	-2,1	-2,1
	33	Нурполис	1,2	0,0	1,1	0,0	-100,0%	-100,0%	-1,2	-1,1
		Итого	48,7	74,7	42,6	51,8	53,5%	21,7%	26,0	9,2



Таблица 6. Рентабельность (млрд тенге):

	№	Наименование страховой компании	Чистая прибыль (ЧП)		ROAA		ROAE		%Δ		Δ в абс. ЧП	
			01.07.2018	01.07.2019	01.07.2018	01.07.2019	01.07.2018	01.07.2019	ROAA	ROAE		
I дивизион (активы: >50 млрд тенге)	1	Евразия	18,85	13,82	8,1%	5,4%	15,9%	9,8%	-2,7%	-6,1%	-5,0	
	2	Халык-Life	1,17	3,15	1,7%	2,1%	10,9%	13,5%	0,4%	2,6%	2,0	
	3	Халык	0,46	1,71	0,8%	1,5%	2,0%	3,6%	0,7%	1,6%	1,2	
	4	НОМАД LIFE	3,76	3,23	5,4%	3,1%	41,8%	28,1%	-2,2%	-13,8%	-0,5	
	5	Виктория	3,61	3,61	4,3%	3,8%	4,7%	4,1%	-0,4%	-0,5%	0,0	
	6	KazakhExport	0,99	1,55	2,1%	2,3%	2,3%	2,6%	0,2%	0,2%	0,6	
II дивизион (активы: 10 - 50 млрд тенге)	7	Государственная аннуитетная компания	0,69	0,47	2,0%	1,3%	14,0%	9,6%	-0,7%	-4,3%	-0,2	
	8	Standard Life	0,43	0,25	1,8%	0,8%	11,1%	6,8%	-1,0%	-4,2%	-0,2	
	9	СК Казахмыс	1,36	0,49	3,6%	1,4%	13,8%	4,4%	-2,2%	-9,5%	-0,9	
	10	НОМАД Иншуранс	0,60	2,07	2,6%	8,6%	8,3%	22,3%	6,0%	14,0%	1,5	
	11	Коммеск - Өмір	0,30	-0,80	1,8%	-3,8%	3,4%	-8,3%	-5,6%	-11,7%	-1,1	
	12	Jysan Garant	0,60	0,56	4,2%	3,7%	7,6%	6,4%	-0,6%	-1,3%	0,0	
	13	Нефтяная страховая компания	1,38	-0,19	8,3%	-1,1%	22,0%	-2,6%	-9,5%	-24,7%	-1,6	
	14	Сентрас Иншуранс	0,55	0,10	4,6%	0,6%	15,2%	2,3%	-4,0%	-12,8%	-0,4	
	15	Европейская Страховая Компания	1,26	1,95	10,0%	13,0%	27,3%	34,5%	3,1%	7,2%	0,7	
	16	Лондон-Алматы	0,20	0,31	1,5%	2,3%	2,6%	4,1%	0,8%	1,5%	0,1	
	17	Kaspi Страхование	2,44	2,27	13,1%	15,7%	22,3%	22,9%	2,6%	0,6%	-0,2	
	18	Freedom Finance Life	0,01	0,38	0,1%	3,4%	0,6%	11,8%	3,3%	11,2%	0,4	
III дивизион (активы: <10 млрд тенге)	19	Amanat	-0,03	0,24	-0,3%	2,5%	-0,7%	5,8%	2,9%	6,5%	0,3	
	20	ИНТЕРТИЧ	0,55	0,34	8,1%	4,3%	15,7%	9,7%	-3,9%	-6,0%	-0,2	
	21	АСКО	0,36	0,06	6,3%	0,9%	11,8%	1,6%	-5,4%	-10,2%	-0,3	
	22	КСЖ Евразия	0,00	0,00		0,1%		0,1%	0,1%	0,1%	0,0	
	23	Зерновая страховая компания	0,50	0,06	9,5%	1,2%	10,6%	1,4%	-8,3%	-9,3%	-0,4	
	24	Freedom Finance Insurance	0,39	-0,24	23,4%	-8,3%	26,5%	-10,0%	-31,7%	-36,5%	-0,6	
	25	Sinoasia B&R	0,13	0,01	5,9%	0,3%	10,3%	0,5%	-5,6%	-9,9%	-0,1	
	26	Альянс-Полис	0,42	0,27	13,4%	11,0%	35,0%	11,5%	-2,5%	-23,5%	-0,1	
	27	СК ТрансОйл	-0,14	-0,13	-3,9%	-4,3%	-6,0%	-5,9%	-0,4%	0,2%	0,0	
	28	Kompetenz	0,08		0,9%		3,1%		-0,9%		-0,1	
	29	Standard	0,62		6,8%		15,4%		-6,8%		-0,6	
	30	Салем	-0,33		-6,6%		-12,5%		6,6%		0,3	
	31	Казкоммерц-Полис	1,36		3,6%		6,5%		-3,6%		-1,4	
	32	Казкоммерц -Life	2,04		3,2%		18,9%		-3,2%		-2,0	
	33	Нурполис	-0,14		-3,5%		-8,4%		3,5%		0,1	
	Итого:			44,5	35,6	4,6%	3,3%	10,5%	7,3%	-1,4%	-3,2%	-8,9



Приложение 7. Рейтинги страховых компаний РК от международных агентств:

	S&P; Moody's; Fitch					A.M.Best			
	Агентство	Рейтинг	Прогноз	Дата	Действие	Рейтинг	Прогноз	Дата	Действие
Евразия	S&P	BBB-	Стабильный	12.06.2019	Подтверждение	B++	Стабильный	25.07.2019	Подтверждение
Виктория						B+	Негативный	13.07.2018	Подтверждение
НОМАД Иншуранс						C++	Стабильный	06.04.2018	Понижение
Халык - Казахинстрах						B++	Негативный	14.12.2018	Подтверждение
Халык-Life						B+	В развитии	17.08.2018	Пересмотр
KazakhExport	Moody's	Baa3	Стабильный	25.08.2017	Подтверждение				
СК Казахмыс	Fitch	BB-	Негативный	20.06.2019	Rating Watch				
Нефтяная страховая компания	S&P	B+	Негативный	14.06.2018	Подтверждение				
Цесна-Гарант	S&P	B+	Негативный	30.11.2018	Подтверждение				
Лондон-Алматы						C++	Стабильный	29.03.2018	Подтверждение
Сентрас Иншуранс						C+	Стабильный	19.04.2018	Подтверждение
Amanat	Fitch	B	Стабильный	24.06.2019	Подтверждение				
Зерновая страховая компания	S&P	B	Стабильный	28.12.2017	Подтверждение				
Салем						E		15.03.2018	Другое
НОМАД LIFE						B-	Стабильный	05.11.2018	Подтверждение
Standard Life	Fitch	B	Стабильный	04.12.2018	Подтверждение				
Freedom Life	Fitch	B-		28.02.2019	Стабильный				