



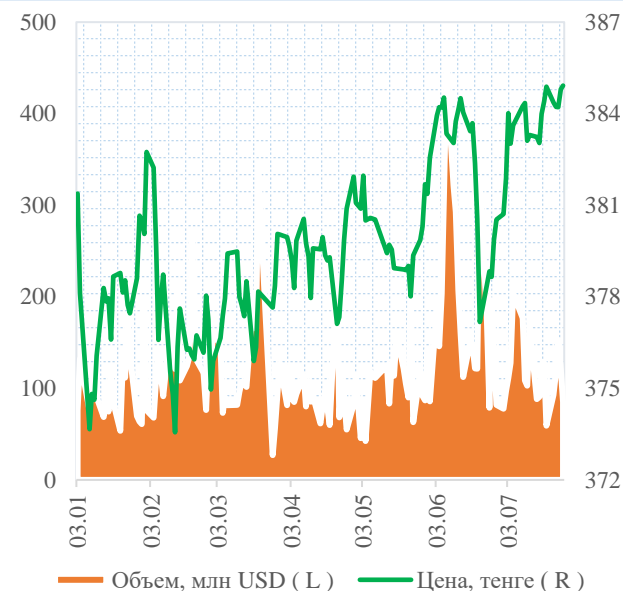
## События в банковском секторе

В июне активы БВУ страны показали максимальный с начала года рост на 1,7% в сравнении с увеличением на 1,5% в мае. Прирост активов сопровождался расширением кредитования (+2,9% против роста на 0,8% в мае). Активизация кредитования может быть частично связана с заметным снижением спроса на краткосрочные ноты. Качество активов сектора в июне выглядит немного лучше: NPL за прошлый месяц снизились с 9,7% до 9,4%. На указанное снижение проблемных кредитов в основном повлияло их сокращение у шести крупнейших по размеру активов БВУ.

Июньский рост активов в основном финансировался увеличением прочих обязательств, в частности, сделок репо (+36,2%) и операций с ПФИ (+37,7%). При этом депозитная база БВУ впервые с начала года продемонстрировала позитивную динамику (+0,9%). Вкладчики проявили интерес к валютным депозитам: долларизация в июне выросла с 39,1% до 41,6%, несмотря на снижение курса доллара США к нацвалюте (-0,5% за июнь). Напомним, КФГД повысил с начала июня максимальные рекомендуемые ставки по валютным вкладам до 2,0% годовых против 1,0% ранее. Собственный капитал продолжил умеренный рост (+1,5%) на фоне дальнейшего роста и капитализации прибыли сектора. Чистая прибыль продемонстрировала ускоренный рост (+70,1%) благодаря увеличению чистых процентных (+21,5%) и комиссионных доходов (+21,9%).

- 15 июля НБРК [принял](#) ожидаемое рынком решение сохранить базовую ставку на уровне 9,0% с прежним коридором в +/-1,0%. В сопроводительном пресс-релизе, регулятор отмечает готовность повышения базовой ставки до конца текущего года при увеличении вероятности реализации ключевых рисков для достижения цели по инфляции.

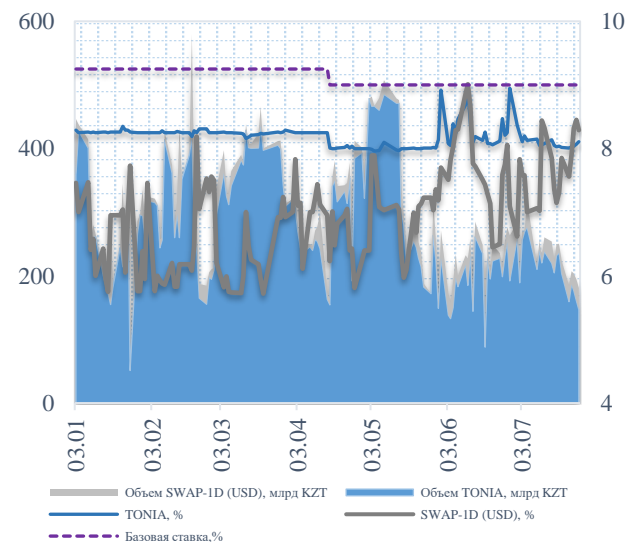
Динамика курса тенге, USDKZT\_TOD



## Действия рейтинговых агентств

- Аналитики S&P в исследовании «Смогут ли банки справиться с большим объёмом проблемных кредитов» (04.07) [прогнозируют](#) некоторое снижение доли проблемных кредитов казахстанских банков в 2020 году. По мнению S&P, БВУ продолжают постепенную «расчистку» балансов от проблемных кредитов, главным образом при помощи списаний. Однако быстрому списанию проблемных кредитов препятствуют такие структурные недостатки, как длительные и неэффективные процедуры банкротства и обращения взыскания на имущество. Кроме того, некоторые структурные факторы, а также характеристики кредитных портфелей банков по-прежнему сохраняются. Как следствие показатели качества активов могут вновь ухудшиться в ближайшие несколько лет в случае неблагоприятных изменений экономических условий.
- 15 июля Moody's [сообщило](#) о решении повысить долгосрочный рейтинг по депозитам АО «ForteBank» с В3 до В1 (сразу на две ступени), прогноз «стабильный». Повышение рейтинга отражает улучшение доходности банка и финансовой устойчивости за последние два года. Повышение доходности было обусловлено улучшением эффективности через рост банковского бизнеса, удержания расходов, возвратом исторической проблемной задолженности и увеличением комиссионных сборов.
- 19 июля S&P [пересмотрело](#) прогноз по рейтингам АО «Банк ЦентрКредит» на «негативный» в связи со снижением качества активов и капитализации; рейтинги подтверждены на уровне «В/В».

Денежный рынок





## Активы

В июне отмечается ускорение прироста активов сектора: активы казахстанских БВУ выросли сразу на 428,6 млрд тенге в сравнении с увеличением на 369,6 млрд тенге в мае. При этом прирост активов сопровождался расширением кредитования (+378,2 млрд тенге). Активизация кредитования может быть частично связана с заметным снижением спроса на краткосрочные ноты НБРК. За июнь объём нот в обращении снизился с 3,7 до 3,2 трлн тенге. На этом фоне доля ссудного портфеля в структуре активов БВУ выросла до 53,8% с 53,2% месяцем ранее.

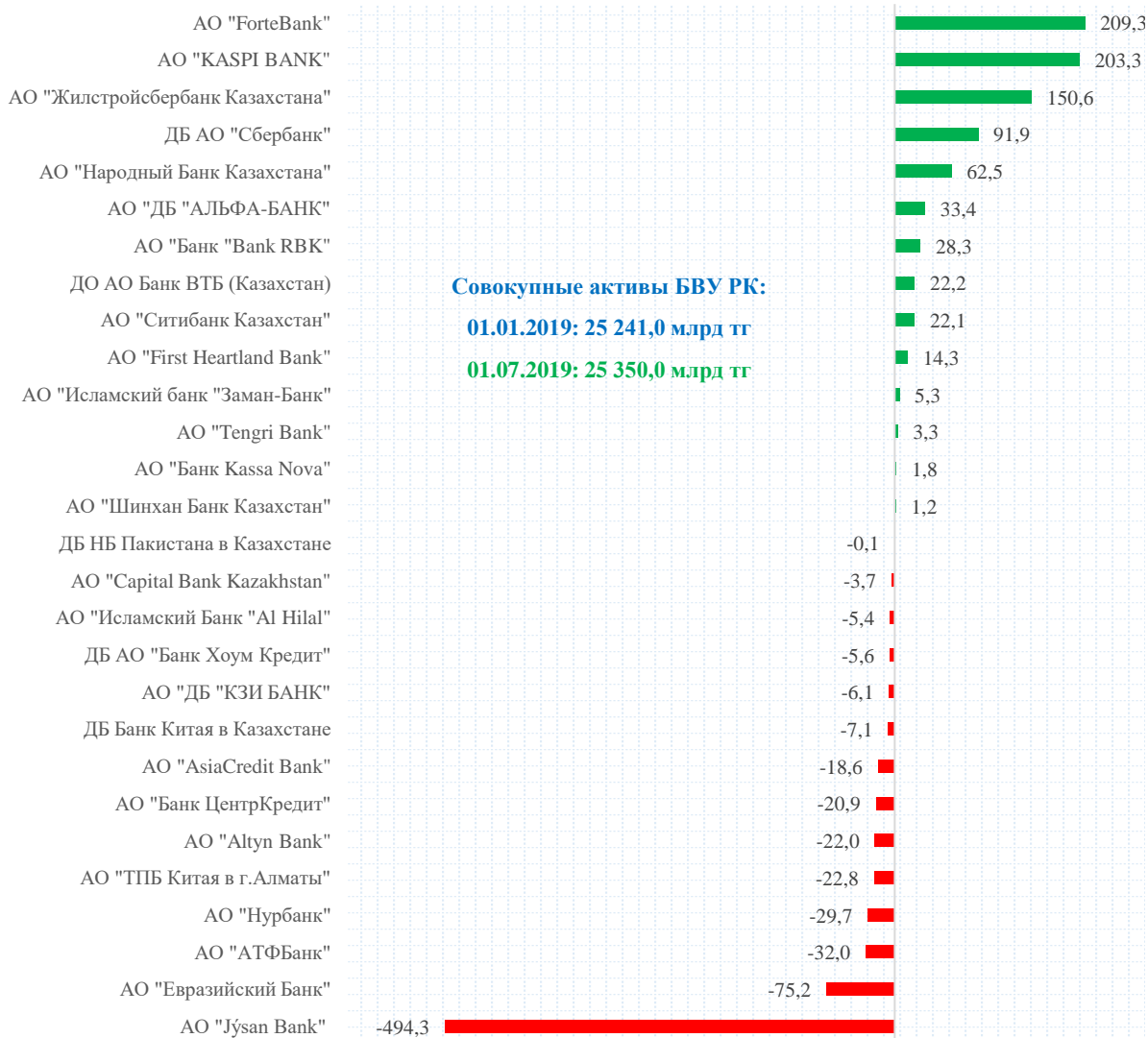
Между тем рост активов в июне был преимущественно обусловлен привлечением средств за счёт операций с производными финансовыми инструментами (+156,1 млрд тенге), депозитной базы (+144,5 млрд тенге), сделок репо (+139,5 млрд тенге), а также прироста собственного капитала (+95,1 млрд тенге).

С начала года активы сектора демонстрируют некоторый рост (+106,0 млрд тенге), происходящий вопреки отрицательной переоценки/снижения ссудного портфеля (-115,8 млрд тенге) и депозитной базы (-397,3 млрд тенге).

Лидером по приросту активов в июне стал Народный Банк (+101,4 млрд тенге). Увеличение активов банка происходило на фоне роста депозитной базы и собственного капитала. Согласно актуальной финансовой отчетности (1Q19), в структуре активов банка основной рост наблюдается по инвестиционным ценным бумагам (+8,1%). На этом фоне доля торговых бумаг в структуре активов банка выросла до 34,4% с 31,5% ранее.

Наибольший прирост активов по итогам полугодия показывает ForteBank (+209,3 млрд тенге), что было в основном обусловлено увеличением прочих обязательств и депозитной базы. Согласно актуальной отчетности (1Q19), структура активов банка не претерпела изменений, ключевую долю занимают ссудный портфель (39,4%) и торговые ценные бумаги (34,4%).

## Изменение активов в абс. выражении (01.01.19 - 01.07.19), млрд тенге





## Ссудный портфель

Положительная динамика кредитного портфеля системы продолжилась. За июнь ссудный портфель БВУ по остаткам увеличился на 378,2 млрд тенге до отметки 13,6 трлн тенге (рост в мае составил 102,9 млрд тенге). Тем не менее, с начала года сохраняется негативная динамика (-115,8 млрд тенге), где ключевое влияние приходится на Jýsan Bank (-605,0 млрд тенге, выкуп сельхозкредитов). Без учета указанного банка отмечается более выраженный рост кредитного портфеля системы (+489,2 млрд тенге с начала года). Согласно актуальному *Опросу банков по кредитованию*, дальнейшая активизация кредитования ограничивается слабым спросом на кредитные услуги и ужесточением требований к заёмщикам.

Вместе с тем, как и предполагалось, по мере снижения базовой ставки НБРК и приближения к нейтральным денежно-кредитным условиям снижается и спрос на ноты Нацбанка, а высвободившиеся средства постепенно направляются на кредитование. Отметим, отрицательное сальдо по операциям предоставления/изъятия ликвидности НБРК за июнь снизилось на 600 млрд тенге в сравнении со снижением на 400 млрд тенге в мае (основное снижение приходится на ноты).

Между тем прирост брутто-выдачи новых кредитов в июне ускорился до 5,5% в сравнении с 1,5% в мае (было выдано новых кредитов на 1,4 трлн тенге). При этом по итогам полугодия было выдано новых кредитов на сумму 6,8 трлн тенге в сравнении с 6,1 трлн тенге за аналогичный период прошлого года (+11,7%). В разрезе отраслей экономики динамика кредитования характеризуется однородностью – рост отмечается во всех отраслях. Высокие темпы роста продемонстрировали такие отрасли как транспорт (+30,8%), промышленность (+28,7%) и строительство (+22,9%), менее выраженный рост отмечается в связи (+1,9%).


Качество ссудного портфеля сектора в июне выглядит лучше: доля NPL снизилась с 9,7% до 9,3% (+2,0% с начала года). Некоторое снижение доли неработающих займов отмечают у первых шести крупнейших БВУ по размеру активов.

Совокупные кредиты экономике в июне показали рост на 146,8 млрд тенге (+1,2%) до 12,9 трлн тенге. Расширение кредитования обеспечил розничный сегмент (+3,1%), в то время как корпоративные займы снизились (-0,4%). Кредитование бизнеса, согласно данным НБРК, сдерживает закредитованность и неплатежеспособность ряда предприятий в реальном секторе экономики.

Таблица 1. Совокупные кредиты экономике, трлн тенге:

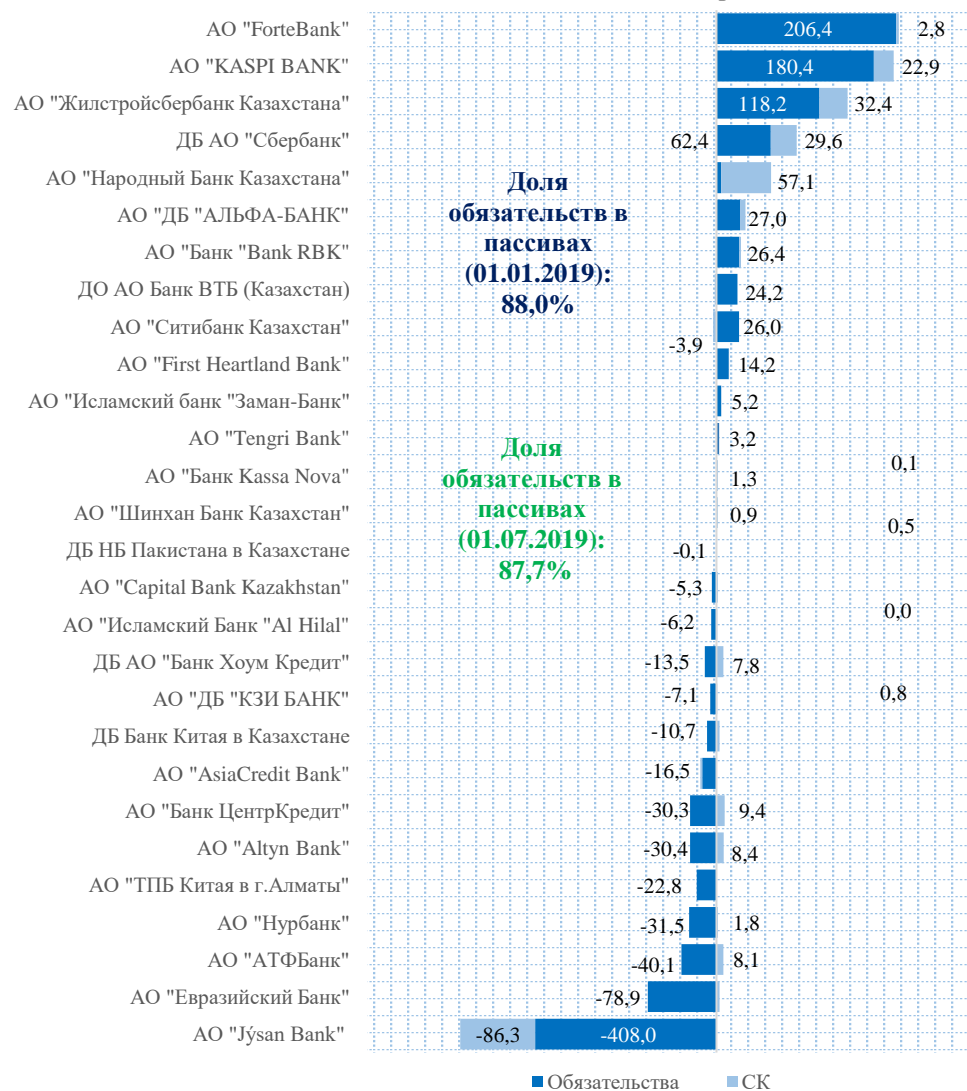
	07.18	08.18	09.18	10.18	11.18	12.18	01.19	02.19	03.19	04.19	05.19	06.19
<i>в КЗТ</i>	9,8	9,9	9,8	9,8	10,0	10,1	9,9	10,0	10,0	10,1	10,3	10,6
<i>в инв.</i>	3,1	3,1	2,9	2,9	2,9	3,0	2,6	2,5	2,5	2,5	2,4	2,3
<i>ЮЛ</i>	8,0	8,0	7,6	7,6	7,6	7,8	7,2	7,1	7,0	7,0	7,1	7,1
<i>ФЛ</i>	4,9	5,0	5,1	5,2	5,3	5,3	5,3	5,4	5,4	5,5	5,7	5,8
<b>Всего</b>	<b>13,0</b>	<b>13,0</b>	<b>12,7</b>	<b>12,8</b>	<b>12,9</b>	<b>13,1</b>	<b>12,5</b>	<b>12,5</b>	<b>12,5</b>	<b>12,6</b>	<b>12,8</b>	<b>12,9</b>
%, инв.	24,2	24,0	23,0	22,9	22,4	22,9	20,6	19,8	19,7	19,6	19,0	17,9

## Изменение ссудного портфеля в абс. выражении (01.01.19 - 01.07.19), млрд тенге





**Изменение пассивов в абсолютном выражении  
(01.01.19 - 01.07.19), млрд тенге**



**Пассивы**

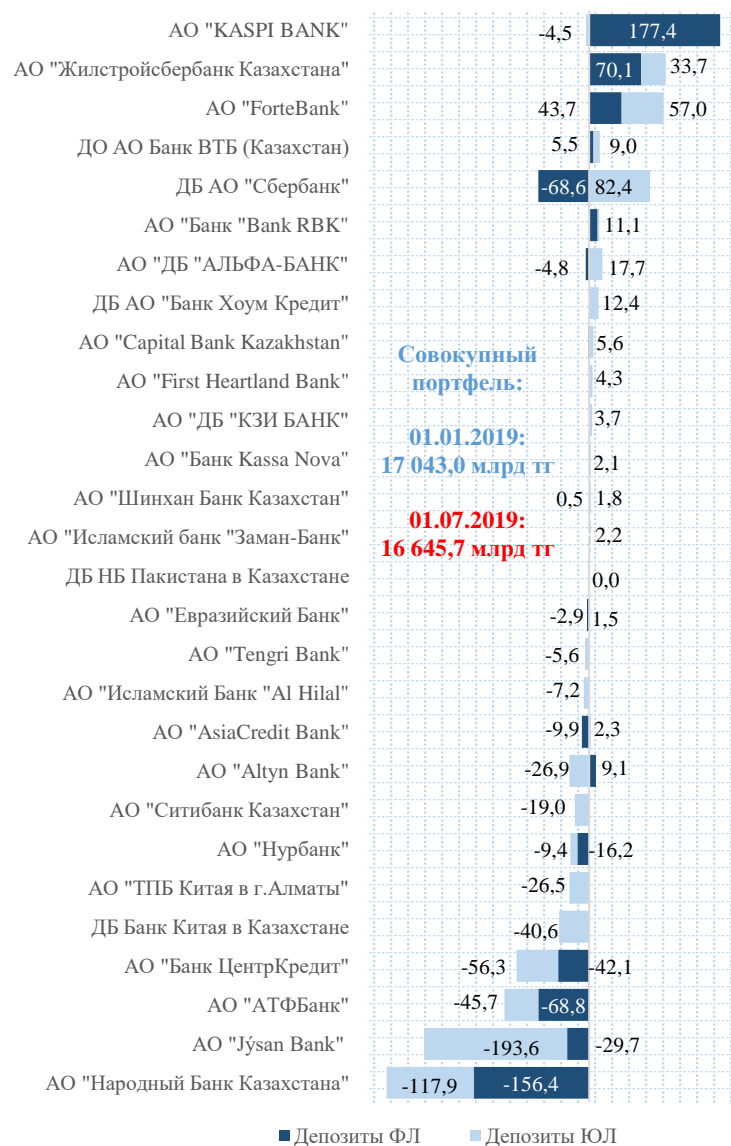
Рост совокупных обязательств БВУ в июне был примерно соразмерен майскому увеличению и составил 333,5 млрд тенге (+1,5%) до отметки 22,2 трлн тенге. Указанный рост был в основном обусловлен увеличением таких прочих обязательств как операции с ПФИ (+156,1 млрд тенге) и сделки репо (+139,5 млрд тенге). Также, впервые с начала года, отмечается позитивная динамика депозитной базы (+139,5 млрд тенге). Тем не менее в структуре обязательств банков наиболее высокую долю по-прежнему занимают вклады клиентов – 75,6% (-0,4%), выпущенные в обращение ценные бумаги – 8,2% (-0,1%), субординированные долги – 3,2% (+0,1%). Во многом благодаря увеличению за май-июнь обязательства сектора нивелировали предыдущее снижение, демонстрируя нейтральную динамику с начала года.

В то же время собственный капитал БВУ в июне вырос еще на 95,1 млрд тенге (+3,1%) до 3,0 трлн тенге, после увеличения на 46,2 млрд тенге в мае. Указанный рост в основном обусловлен приростом капитала Народного Банка (+37,7 млрд тенге) и Jysan Bank (+21,3 млрд тенге), рост прибыли которых был наиболее существенным в июне (см. далее). С начала года собственный капитал сектора показывает умеренную положительную динамику на 3,5% или 106,6 млрд тенге (без учета Jysan Bank прирост составляет 6,9% или 192,9 млрд тенге). На этом фоне показатели достаточности собственного капитала k1 и k2 выросли с начала года до 17,2% и 22,6% с 16,6% и 21,9% соответственно (при минимальном нормативе 5,5% и 8,0% соответственно).

Наибольший рост обязательств по итогам июня наблюдается у ForteBank (+86,5 млрд тенге), который также удерживает лидерство с начала года (см. Таблица 3). Судя по изменению депозитной базы финансового учреждения (-50,8 млрд тенге за июнь), указанный прирост связан с увеличением прочих обязательств. В то же время собственный капитал банка в июне незначительно вырос на 2,8 млрд тенге (+1,4%) до 197,4 млрд тенге. Согласно корпоративной отчетности за первый квартал 2019 года, в структуре обязательств банка основной рост приходится на прочие обязательства и выпущенные долговые ценные бумаги. При этом ключевую долю в структуре обязательств занимают вклады клиентов (72,6%), которые примерно поровну распределены между физическими и юридическими лицами. У банка также отмечается снижение накопленных убытков прошлых лет, что возымело позитивный эффект на капитал финансового учреждения.



**Изменение депозитов в абсолютном выражении  
(01.01.19 - 01.07.19), млрд тенге**



**Депозиты**

В июне отмечается положительна динамика депозитной базы БВУ впервые с начала года (+144,5 млрд тенге). Рост продемонстрировали как розничные, так и корпоративные депозиты. Склонность населения к сбережению растёт на фоне повышения реальных денежных доходов, а также сохранения умеренно высоких реальных процентных ставок в нацвалюте. Между тем суммарное снижение депозитного портфеля системы по итогам полугодия составило 397,3 млрд тенге (-2,3%) до 16,5 трлн тенге, происходящее преимущественно на фоне снижения депозитов юрлиц. На этом фоне наблюдается постепенная ребалансировка основного источника фондирования на вклады физлиц, доля которых выросла до 52,2% от совокупного портфеля с 51,5% на начало года.

Коэффициент покрытия LTD (loan-to-deposit ratio), рассчитываемый как отношение ссудного портфеля (13,6 трлн тенге) к депозитам клиентов (16,5 трлн тенге), составил 82% (81% ранее). Увеличение коэффициента покрытия сигнализирует о повышении сбалансированности кредитов клиентам и источников их фондирования. В международной практике приемлемый диапазон соотношения LTD составляет 80-90%.

Из интересных тенденций июня отметим, что максимальный рост как розничных, так и корпоративных вкладов приходится на Народный Банк. Депозитная база банка в отчётном месяце увеличилась 140,1 млрд тенге или 2,3%. Вместе с тем максимальный рост розничных депозитов с начала года у Kaspi, корпоративных – у ДБ Сбербанк (см. график слева).

Вкладчики проявили интерес к валютным депозитам: долларизация в июне выросла с 39,1% до 41,6%, несмотря на снижение курса доллара США к нацвалюте (-0,5% за июнь). В разрезе лиц наибольший рост валютных вкладов отмечается у физлиц (+7,4%), в то время как указанные вклады у юрлиц выросли менее выражено (+2,9%). Напомним, с начала июня розничные вкладчики могут получить вознаграждение по валютным вкладам до 2,0% годовых против 1,0% ранее. Между тем в НБРК ожидают, что новые нормативы минимальных резервных требований будут способствовать дальнейшему процессу дедолларизации и стимулировать БВУ к привлечению долгосрочного фондирования в нацвалюте, коэффициент резервирования по которым составит 0% (в инвалюте от 1-3%).

**Таблица 2. Совокупные депозиты в депозитных организациях, трлн тенге:**

	07.18	08.18	09.18	10.18	11.18	12.18	01.19	02.19	03.19	04.19	05.19	06.19
<b>в KZT</b>	9,5	9,3	9,4	9,0	9,6	10,7	9,9	10,1	10,1	10,1	10,6	10,1
<i>ФЛ</i>	4,3	4,2	4,2	4,3	4,6	4,6	4,7	4,7	4,7	4,9	4,9	4,7
<i>ЮЛ</i>	5,2	5,1	5,1	4,7	5,0	6,1	5,3	5,3	5,3	5,2	5,8	5,4
<b>в инв.</b>	8,1	8,4	8,3	8,8	9,0	8,5	7,7	7,1	7,1	7,0	6,8	7,2
<i>ФЛ</i>	4,2	4,2	4,1	4,0	4,1	3,9	3,8	3,7	3,7	3,6	3,6	3,9
<i>ЮЛ</i>	3,9	4,2	4,2	4,7	4,9	4,6	3,9	3,4	3,4	3,4	3,2	3,3
<b>Всего</b>	17,7	17,6	17,6	17,8	18,6	19,2	17,6	17,2	17,2	17,1	17,5	17,3
<i>% инв.</i>	45,3	46,0	47,5	46,9	49,4	48,4	44,4	43,6	41,5	41,0	39,1	41,6



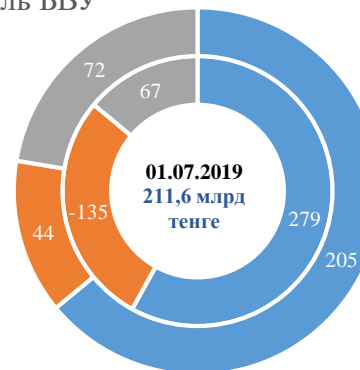
## Рентабельность<sup>1</sup>

По итогам июня чистая прибыль<sup>2</sup> сектора выросла до 211,6 млрд тенге с 124,4 млрд тенге в мае. В сравнении с аналогичным показателем 2018 года прибыль сектора снизилась на 34,1% с 321,4 млрд тенге (основное влияние Jysan Bank). Без учета убытков Jysan Bank, прибыль сектора составила 376,7 млрд тенге, что на 22,9% выше в сравнении с показателем за аналогичный период прошлого года. Показатели чистой процентной маржи (NIM) и чистого процентного спреда (NIS) составили 5,14% и 3,92% соответственно (5,12% и 3,91% ранее).

На фоне дальнейшего роста прибыли усредненные показатели рентабельности активов и собственного капитала продемонстрировали соответствующее улучшение. Показатель ROAA улучшился за месяц с 0,5% до 0,8% (1,3% на 01.07.18), ROAE с 4,1% до 6,9% (10,6% на 01.07.18).

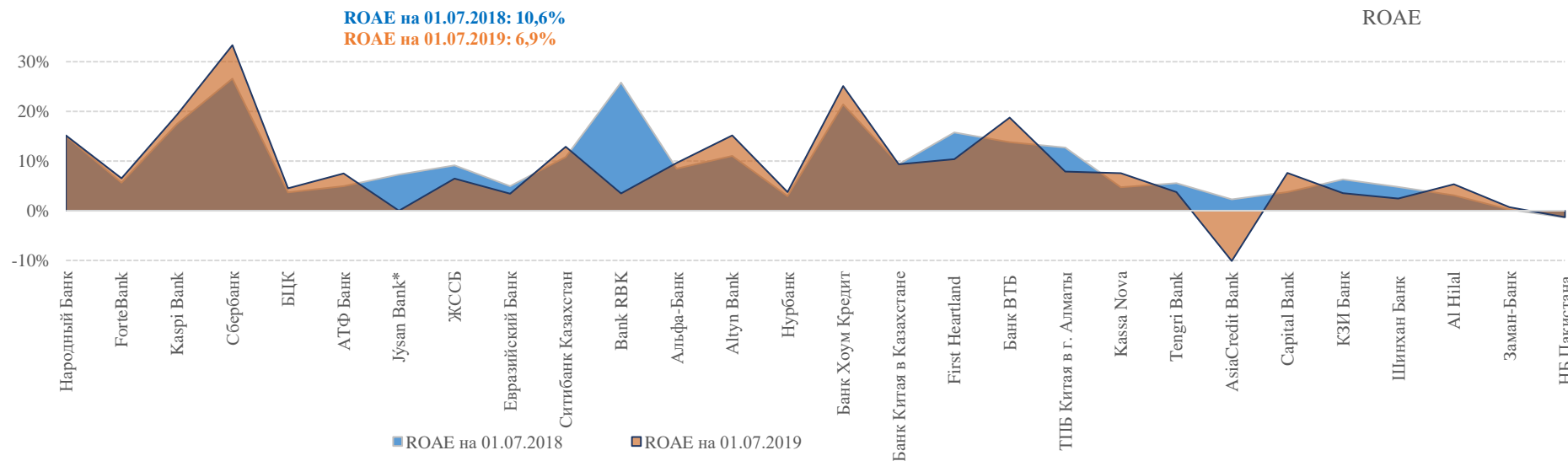
## Чистая прибыль БВУ

01.07.2018:  
321,2  
млрд тенге



ROAA на 01.07.2018: 1,3%  
ROAA на 01.07.2019: 0,8%

■ I дивизион ■ II дивизион ■ III дивизион



<sup>1</sup> Средние показатели рентабельности активов (ROAA) и капитала (ROAE) рассчитываются накопленным итогом (не в %-х годовых) и являются усредненными (берется отношение прибыли к средним активам и капиталу).

<sup>2</sup> Показатель рассчитывается на основании данных по превышению текущих доходов (расходов) над расходами (доходами) за минусом уплаченного налога на прибыль. Данные могут отличаться от информации, представленной в корпоративной (управленческой, аудиторской) отчетности БВУ.

\*Показатель ROAE Jysan Bank снизился до -103,4%.



Сведения об активах, обязательствах и собственном капитале БВУ Казахстана на 01.07.2019

Таблица 1. Изменение активов (млрд тенге):

	№	Наименование банка	Активы (А)		Судный портфель (СП)		%Δ		Δ в абс.	
			01.01.2019	01.07.2019	01.01.2019	01.07.2019	А	СП	А	СП
I дивизион (активы: >1,5 трлн тенге)	1	АО "Народный Банк Казахстана"	8 667,0	8 729,5	3 954,8	3 998,2	0,7%	1,1%	62,5	43,5
	2	АО "ForteBank"	1 776,7	1 986,0	728,8	730,2	11,8%	0,2%	209,3	1,4
	3	ДБ АО "Сбербанк"	1 891,9	1 983,8	1 266,9	1 382,9	4,9%	9,2%	91,9	116,0
	4	АО "KASPI BANK"	1 704,1	1 907,4	1 151,3	1 254,0	11,9%	8,9%	203,3	102,7
II дивизион (активы: 1,0 - 1,5 трлн тенге)	5	АО "Банк ЦентрКредит"	1 516,5	1 495,6	1 084,2	1 098,9	-1,4%	1,4%	-20,9	14,7
	6	АО "АТФБанк"	1 346,4	1 314,4	922,9	941,9	-2,4%	2,1%	-32,0	19,0
	7	АО "Jysan Bank"	1 711,9	1 217,6	1 406,7	801,6	-28,9%	-43,0%	-494,3	-605,0
	8	АО "Жилстройсбербанк Казахстана"	998,4	1 149,0	670,5	821,2	15,1%	22,5%	150,6	150,7
	9	АО "Евразийский Банк"	1 116,0	1 040,8	655,3	630,3	-6,7%	-3,8%	-75,2	-25,0
III дивизион (активы: <1,0 трлн тенге)	10	АО "Ситибанк Казахстан"	736,0	758,1	117,9	86,3	3,0%	-26,8%	22,1	-31,6
	11	АО "Банк "Bank RBK"	590,0	618,3	268,6	328,5	4,8%	22,3%	28,3	59,9
	12	АО "ДБ "АЛЬФА-БАНК"	471,4	504,8	266,7	277,2	7,1%	3,9%	33,4	10,5
	13	АО "Altyn Bank"	443,0	421,0	155,8	156,7	-5,0%	0,5%	-22,0	0,8
	14	АО "Нурбанк"	438,2	408,4	239,6	234,8	-6,8%	-2,0%	-29,7	-4,8
	15	ДБ АО "Банк Хоум Кредит"	378,5	372,9	286,5	300,0	-1,5%	4,7%	-5,6	13,5
	16	ДБ Банк Китая в Казахстане	331,5	324,4	16,3	18,7	-2,1%	15,1%	-7,1	2,5
	17	ДО АО Банк ВТБ (Казахстан)	162,1	184,2	103,1	107,1	13,7%	3,8%	22,2	4,0
	18	АО "First Heartland Bank"	158,8	173,1	10,4	26,6	9,0%	155,2%	14,3	16,2
	19	АО "ТПБ Китая в г. Алматы"	163,6	140,8	61,0	62,1	-14,0%	1,8%	-22,8	1,1
	20	АО "Банк Kassa Nova"	132,1	133,9	75,7	74,9	1,4%	-1,1%	1,8	-0,8
	21	АО "Tengri Bank"	130,5	133,7	102,9	104,8	2,5%	1,8%	3,3	1,9
	22	АО "AsiaCredit Bank"	118,2	99,7	65,9	54,7	-15,7%	-16,9%	-18,6	-11,2
	23	АО "Capital Bank Kazakhstan"	89,4	85,7	65,6	66,5	-4,1%	1,2%	-3,7	0,8
	24	АО "ДБ "КЗИ БАНК"	71,3	65,2	48,6	49,3	-8,5%	1,6%	-6,1	0,8
	25	АО "Шинхан Банк Казахстан"	42,2	43,3	10,2	11,6	2,8%	14,1%	1,2	1,4
	26	АО "Исламский Банк "Al Hilal"	36,0	30,6	8,9	10,6	-15,0%	18,6%	-5,4	1,7
	27	АО "Исламский банк "Заман-Банк"	17,7	23,0	13,7	13,3	29,9%	-3,3%	5,3	-0,4
28	ДБ НБ Пакистана в Казахстане	4,8	4,7	3,9	4,0	-1,2%	1,5%	-0,1	0,1	
		<b>Итого:</b>	<b>25 244,0</b>	<b>25 350,0</b>	<b>13 762,7</b>	<b>13 646,9</b>	<b>0,4%</b>	<b>-0,8%</b>	<b>106,0</b>	<b>-115,8</b>



Таблица 2. Изменение NPL (% от ссудного портфеля):

	№	Наименование банка	NPL		NPL > 90		%Δ	
			01.01.2019	01.07.2019	01.01.2019	01.07.2019	NPL	NPL > 90
I дивизион (активы: >1,5 трлн тенге)	1	АО "Народный Банк Казахстана"	11,4%	11,3%	9,1%	9,1%	-0,1%	0,0%
	2	АО "ForteBank"	10,7%	11,6%	6,6%	6,7%	1,0%	0,1%
	3	ДБ АО "Сбербанк"	11,1%	11,0%	5,6%	7,5%	-0,1%	1,9%
	4	АО "KASPI BANK"	13,2%	12,7%	8,1%	7,7%	-0,4%	-0,4%
II дивизион (активы: 1,0 - 1,5 трлн тенге)	5	АО "Банк ЦентрКредит"	19,1%	15,9%	6,4%	6,4%	-3,2%	0,0%
	6	АО "АТФБанк"	11,3%	21,2%	9,2%	8,5%	9,8%	-0,7%
	7	АО "Jysan Bank"	39,2%	48,8%	8,8%	39,8%	9,6%	31,0%
	8	АО "Жилстройсбербанк Казахстана"	1,4%	1,9%	0,2%	0,2%	0,5%	0,0%
	9	АО "Евразийский Банк"	19,2%	14,4%	8,9%	8,3%	-4,8%	-0,7%
III дивизион (активы: <1,0 трлн тенге)	10	АО "Ситибанк Казахстан"	0,0%	0,0%	0,0%	0,0%	0,0%	0,0%
	11	АО "Банк "Bank RBK"	21,2%	23,4%	12,2%	15,6%	2,2%	3,4%
	12	АО "ДБ "АЛЬФА-БАНК"	8,5%	8,1%	4,9%	6,4%	-0,4%	1,5%
	13	АО "Altyn Bank"	1,3%	1,7%	0,5%	0,5%	0,4%	0,0%
	14	АО "Нурбанк"	9,4%	16,6%	7,6%	7,8%	7,2%	0,2%
	15	ДБ АО "Банк Хоум Кредит"	7,2%	7,7%	3,4%	3,3%	0,5%	0,0%
	16	ДБ Банк Китая в Казахстане	4,7%	3,7%	4,7%	3,7%	-1,0%	-1,0%
	17	ДО АО Банк ВТБ (Казахстан)	9,9%	12,2%	7,4%	7,4%	2,2%	0,0%
	18	АО "First Heartland Bank"	0,0%	0,0%	0,0%	0,0%	0,0%	0,0%
	19	АО "ТПБ Китая в г. Алматы"	0,0%	0,0%	0,0%	0,0%	0,0%	0,0%
	20	АО "Банк Kassa Nova"	12,6%	16,3%	5,2%	6,3%	3,8%	1,2%
	21	АО "Tengri Bank"	2,7%	6,3%	2,4%	4,5%	3,7%	2,2%
	22	АО "AsiaCredit Bank"	17,8%	29,9%	9,5%	21,7%	12,0%	12,2%
	23	АО "Capital Bank Kazakhstan"	13,7%	19,8%	8,1%	18,2%	6,1%	10,2%
	24	АО "ДБ "КЗИ БАНК"	6,9%	8,4%	4,5%	4,4%	1,6%	-0,1%
	25	АО "Шинхан Банк Казахстан"	3,3%	2,2%	3,1%	2,0%	-1,1%	-1,0%
	26	АО "Исламский Банк "Al Hilal"	0,0%	0,0%	0,0%	0,0%	0,0%	0,0%
	27	АО "Исламский банк "Заман-Банк"	16,0%	69,5%	4,5%	5,9%	53,5%	1,4%
28	ДБ НБ Пакистана в Казахстане	30,3%	30,3%	30,3%	29,3%	0,0%	-0,9%	
		<b>Итого:</b>	<b>14,5%</b>	<b>14,4%</b>	<b>7,4%</b>	<b>9,4%</b>	<b>-0,1%</b>	<b>2,0%</b>





Таблица 3. Изменение обязательств и собственного капитала (млрд тенге):

	№	Наименование банка	Обязательства (О)		Собственный капитал (СК)		%Δ		Δ в абс.	
			01.01.2019	01.07.2019	01.01.2019	01.07.2019	О	СК	О	СК
I дивизион (активы: >1,5 трлн тенге)	1	АО "Народный Банк Казахстана"	7 642,6	7 648,1	1 024,3	1 081,4	0,1%	5,6%	5,5	57,1
	2	АО "ForteBank"	1 582,1	1 788,5	194,6	197,4	13,0%	1,5%	206,4	2,8
	3	ДБ АО "Сбербанк"	1 717,5	1 779,9	174,4	203,9	3,6%	17,0%	62,4	29,6
	4	АО "KASPI BANK"	1 503,5	1 683,9	200,6	223,5	12,0%	11,4%	180,4	22,9
II дивизион (активы: 1,0 - 1,5 трлн тенге)	5	АО "Банк ЦентрКредит"	1 409,0	1 378,7	107,5	116,9	-2,2%	8,7%	-30,3	9,4
	6	АО "АТФБанк"	1 242,5	1 202,5	103,8	111,9	-3,2%	7,8%	-40,1	8,1
	7	АО "Jysan Bank"	1 496,9	1 088,9	214,9	128,7	-27,3%	-40,1%	-408,0	-86,3
	8	АО "Жилстройсбербанк Казахстана"	798,7	916,9	199,7	232,1	14,8%	16,2%	118,2	32,4
	9	АО "Евразийский Банк"	1 021,5	942,6	94,5	98,2	-7,7%	3,9%	-78,9	3,7
III дивизион (активы: <1,0 трлн тенге)	10	АО "Ситибанк Казахстан"	598,4	624,4	137,6	133,7	4,3%	-2,8%	26,0	-3,9
	11	АО "Банк "Bank RBK"	510,7	537,1	79,3	81,3	5,2%	2,5%	26,4	1,9
	12	АО "ДБ "АЛЬФА-БАНК"	406,1	433,1	65,2	71,7	6,6%	9,8%	27,0	6,4
	13	АО "Altyn Bank"	402,0	371,6	41,0	49,4	-7,6%	20,5%	-30,4	8,4
	14	АО "Нурбанк"	372,4	340,9	65,8	67,6	-8,5%	2,7%	-31,5	1,8
	15	ДБ АО "Банк Хоум Кредит"	315,6	302,1	62,9	70,8	-4,3%	12,5%	-13,5	7,8
	16	ДБ Банк Китая в Казахстане	293,2	282,5	38,3	41,9	-3,6%	9,3%	-10,7	3,6
	17	ДО АО Банк ВТБ (Казахстан)	141,2	165,4	20,9	18,9	17,1%	-9,7%	24,2	-2,0
	18	АО "First Heartland Bank"	145,1	159,4	13,6	13,7	9,8%	0,4%	14,2	0,1
	19	АО "ТПБ Китая в г. Алматы"	140,4	117,6	23,2	23,2	-16,2%	-0,3%	-22,8	-0,1
	20	АО "Банк Kassa Nova"	117,0	117,6	15,0	16,3	0,5%	8,6%	0,5	1,3
	21	АО "Tengri Bank"	106,8	110,1	23,6	23,6	3,0%	0,1%	3,2	0,0
	22	АО "AsiaCredit Bank"	94,6	78,1	23,7	21,6	-17,4%	-9,0%	-16,5	-2,1
	23	АО "Capital Bank Kazakhstan"	66,2	60,9	23,1	24,8	-8,0%	7,0%	-5,3	1,6
	24	АО "ДБ "КЗИ БАНК"	44,1	37,0	27,3	28,2	-16,1%	3,6%	-7,1	1,0
	25	АО "Шинхан Банк Казахстан"	28,6	29,5	13,5	13,8	3,1%	2,1%	0,9	0,3
	26	АО "Исламский Банк "Al Hilal"	20,0	13,8	16,0	16,8	-31,1%	5,1%	-6,2	0,8
	27	АО "Исламский банк "Заман-Банк"	5,0	10,2	12,7	12,7	103,7%	0,5%	5,2	0,1
28	ДБ НБ Пакистана в Казахстане	0,3	0,3	4,4	4,4	0,2%	-1,3%	0,0	-0,1	
	<b>Итого:</b>	<b>22 222,3</b>	<b>22 221,6</b>	<b>3 021,8</b>	<b>3 128,3</b>	<b>0,0%</b>	<b>3,5%</b>	<b>-0,6</b>	<b>106,6</b>	



Таблица 4. Изменение депозитного портфеля (млрд тенге):

	№	Наименование банка	Депозиты физ.лиц (ФЛ)		Депозиты юр.лиц (ЮЛ)		%Δ		Δ в абс.	
			01.01.2019	01.07.2019	01.01.2019	01.07.2019	ФЛ	ЮЛ	ФЛ	ЮЛ
I дивизион (активы: >1,5 трлн тенге)	1	АО "Народный Банк Казахстана"	3 320,0	3 163,6	3 198,8	3 080,9	-4,7%	-3,7%	-156,37	-117,9
	2	АО "ForteBank"	520,0	563,7	539,1	596,1	8,4%	10,6%	43,67	57,0
	3	ДБ АО "Сбербанк"	764,4	695,7	659,0	741,5	-9,0%	12,5%	-68,64	82,4
	4	АО "KASPI BANK"	1 135,7	1 313,1	85,5	81,0	15,6%	-5,2%	177,37	-4,5
II дивизион (активы: 1,0 - 1,5 трлн тенге)	5	АО "Банк ЦентрКредит"	593,9	551,8	456,9	400,6	-7,1%	-12,3%	-42,07	-56,3
	6	АО "АТФБанк"	361,5	292,7	545,9	500,2	-19,0%	-8,4%	-68,84	-45,7
	7	АО "Jysan Bank"	380,0	350,3	320,2	126,6	-7,8%	-60,5%	-29,70	-193,6
	8	АО "Жилстройсбербанк Казахстана"	637,6	707,7	26,5	60,2	11,0%	127,2%	70,08	33,7
	9	АО "Евразийский Банк"	398,0	395,1	349,0	350,4	-0,7%	0,4%	-2,94	1,5
III дивизион (активы: <1,0 трлн тенге)	10	АО "Ситибанк Казахстан"	5,8	5,4	538,7	519,8	-7,8%	-3,5%	-0,46	-19,0
	11	АО "Банк "Bank RBK"	146,0	157,2	114,9	117,1	7,6%	1,9%	11,13	2,2
	12	АО "ДБ "АЛЬФА-БАНК"	97,6	92,8	189,1	206,8	-4,9%	9,4%	-4,78	17,7
	13	АО "Altyn Bank"	89,5	98,7	247,5	220,6	10,2%	-10,9%	9,15	-26,9
	14	АО "Нурбанк"	105,8	89,7	114,3	104,9	-15,3%	-8,2%	-16,15	-9,4
	15	ДБ АО "Банк Хоум Кредит"	68,0	68,2	61,9	74,3	0,2%	20,0%	0,16	12,4
	16	ДБ Банк Китая в Казахстане	2,2	2,4	287,6	247,0	6,3%	-14,1%	0,14	-40,6
	17	ДО АО Банк ВТБ (Казахстан)	21,6	27,1	63,9	73,0	25,5%	14,1%	5,52	9,0
	18	АО "First Heartland Bank"	0,0	0,0	143,4	147,7	-44,3%	3,0%	-0,01	4,3
	19	АО "ТПБ Китая в г.Алматы"	5,2	5,1	128,8	102,3	-2,6%	-20,6%	-0,14	-26,5
	20	АО "Банк Kassa Nova"	33,8	34,1	65,8	68,0	0,8%	3,3%	0,26	2,1
	21	АО "Tengri Bank"	32,4	32,5	41,8	36,3	0,2%	-13,3%	0,05	-5,6
	22	АО "AsiaCredit Bank"	35,0	25,0	15,1	17,4	-28,4%	15,1%	-9,94	2,3
	23	АО "Capital Bank Kazakhstan"	6,7	5,6	19,8	25,4	-17,6%	28,2%	-1,19	5,6
	24	АО "ДБ "КЗИ БАНК"	5,8	5,9	24,3	28,0	2,5%	15,2%	0,15	3,7
	25	АО "Шинхан Банк Казахстан"	3,2	3,7	16,7	18,6	15,3%	11,0%	0,49	1,8
	26	АО "Исламский Банк "Al Hilal"	0,7	1,5	16,8	9,7	100,7%	-42,6%	0,75	-7,2
	27	АО "Исламский банк "Заман-Банк"	0,0	0,0	0,5	2,7	63,5%	431,5%	0,01	2,2
28	ДБ НБ Пакистана в Казахстане	0,2	0,2	0,1	0,1	-14,5%	24,9%	-0,03	0,0	
<b>Итого:</b>			<b>8 771,0</b>	<b>8 688,6</b>	<b>8 272,0</b>	<b>7 957,0</b>	<b>-0,9%</b>	<b>-3,8%</b>	<b>-82,33</b>	<b>-315,0</b>



Таблица 5. Показатели чистой прибыли (млрд тенге):

	№	Наименование банка	Чистая прибыль (ЧП)		ROAA		ROAE		%Δ		Δ в абс. ЧП
			01.07.2018	01.07.2019	01.07.2018	01.07.2019	01.07.2018	01.07.2019	ROAA	ROAE	
I дивизион (активы: >1,5 трлн тенге)	1	АО "Народный Банк Казахстана"	119,4	159,3	2,4%	1,8%	15,0%	15,1%	-0,5%	0,1%	39,9
	2	АО "ForteBank"	10,5	12,8	0,7%	0,7%	5,6%	6,5%	0,0%	0,9%	2,3
	3	ДБ АО "Сбербанк"	28,5	36,6	1,6%	1,9%	17,5%	19,3%	0,2%	1,8%	8,1
	4	АО "KASPI BANK"	46,7	70,7	3,2%	3,9%	26,6%	33,3%	0,7%	6,7%	24,0
II дивизион (активы: 1,0 - 1,5 трлн тенге)	5	АО "Банк ЦентрКредит"	4,3	5,0	0,3%	0,3%	3,7%	4,5%	0,0%	0,8%	0,7
	6	АО "АТФБанк"	4,8	8,1	0,4%	0,6%	5,0%	7,5%	0,2%	2,5%	3,3
	7	АО "Jýsan Bank"	14,6	-165,1	0,7%	-11,3%	7,3%	-96,1%	-12,0%	-103,4%	-179,7
	8	АО "Жилстройсбербанк Казахстана"	15,1	13,9	1,9%	1,3%	9,1%	6,5%	-0,6%	-2,7%	-1,1
	9	АО "Евразийский Банк"	4,8	3,3	0,5%	0,3%	4,9%	3,5%	-0,2%	-1,5%	-1,5
III дивизион (активы: <1,0 трлн тенге)	10	АО "Ситибанк Казахстан"	14,9	17,5	2,4%	2,3%	10,8%	12,9%	0,0%	2,1%	2,6
	11	АО "Банк "Bank RBK"	18,1	2,8	3,4%	0,5%	25,8%	3,5%	-2,9%	-22,3%	-15,3
	12	АО "ДБ "АЛЬФА-БАНК"	5,0	6,6	1,2%	1,3%	8,5%	9,6%	0,1%	1,2%	1,6
	13	АО "Altyn Bank"	5,0	6,9	1,3%	1,6%	11,0%	15,2%	0,3%	4,2%	1,9
	14	АО "Нурбанк"	1,8	2,5	0,5%	0,6%	2,9%	3,7%	0,1%	0,8%	0,7
	15	ДБ АО "Банк Хоум Кредит"	10,8	16,8	4,3%	4,5%	21,4%	25,1%	0,2%	3,7%	6,0
	16	ДБ Банк Китая в Казахстане	3,1	3,8	1,4%	1,1%	9,3%	9,4%	-0,2%	0,0%	0,6
	17	ДО АО Банк ВТБ (Казахстан)	2,6	2,1	1,8%	1,2%	15,8%	10,4%	-0,6%	-5,4%	-0,5
	18	АО "First Heartland Bank"	1,7	2,6	1,3%	1,5%	13,8%	18,7%	0,2%	5,0%	0,9
	19	АО "ТПБ Китая в г.Алматы"	2,6	1,8	2,0%	1,2%	12,7%	7,9%	-0,8%	-4,8%	-0,7
	20	АО "Банк Kassa Nova"	0,7	1,2	0,6%	0,9%	4,7%	7,5%	0,3%	2,8%	0,5
	21	АО "Tengri Bank"	1,3	0,9	1,0%	0,7%	5,5%	3,8%	-0,3%	-1,8%	-0,4
	22	АО "AsiaCredit Bank"	0,6	-2,3	0,4%	-2,1%	2,3%	-10,1%	-2,5%	-12,4%	-2,9
	23	АО "Capital Bank Kazakhstan"	0,8	1,8	1,0%	2,1%	3,8%	7,6%	1,1%	3,9%	1,0
	24	АО "ДБ "КЗИ БАНК"	1,6	1,0	2,8%	1,4%	6,3%	3,6%	-1,3%	-2,7%	-0,6
	25	АО "Шинхан Банк Казахстан"	0,6	0,3	1,9%	0,8%	4,8%	2,5%	-1,1%	-2,3%	-0,3
	26	АО "Исламский Банк "Al Hilal"	0,5	0,9	1,9%	2,6%	3,1%	5,3%	0,7%	2,3%	0,4
	27	АО "Исламский банк "Заман-Банк"	0,0	0,1	0,2%	0,4%	0,2%	0,7%	0,3%	0,5%	0,1
28	ДБ НБ Пакистана в Казахстане	-0,1	-0,1	-1,2%	-1,2%	-1,4%	-1,3%	0,0%	0,1%	0,0	
<b>Итого:</b>			<b>321,2</b>	<b>211,6</b>	<b>1,3%</b>	<b>0,8%</b>	<b>10,6%</b>	<b>6,9%</b>	<b>-0,49%</b>	<b>-3,7%</b>	<b>-109,5</b>



Таблица 6. Выполнение пруденциальных нормативов банками второго уровня на 01 июля 2019 года

(тыс. тенге)

	№ п/п	Наименование банка	k1	k2	k3	k4	Размещение во внутр. активы к(ВА) Да/Нет	Валютная позиция Да/Нет	Достат-ть собственного капитала Да/Нет	Вып-ие пруд. нормативов
			(≥ 0,055)	(≥ 0,08)	(≤ 0,25)	(≥ 0,30)				
I дивизион (активы: >1,5 трлн тенге)	1	АО "Народный Банк Казахстана"	0,20	0,22	0,11	1,69	Да	Да	Да	Да
	2	АО "ForteBank"	0,15	0,16	0,24	1,65	Да	Да	Да	Да
	3	ДБ АО "Сбербанк"	0,13	0,13	0,17	1,11	Да	Да	Да	Да
	4	АО "KASPI BANK"	0,12	0,15	0,12	2,74	Да	Да	Да	Да
II дивизион (активы: 1,0 - 1,5 трлн тенге)	5	АО "Банк ЦентрКредит"	0,09	0,16	0,22	0,90	Да	Да	Да	Да
	6	АО "АТФБанк"	0,09	0,20	0,16	0,86	Да	Да	Да	Да
	7	АО "Jysan Bank"	0,26	0,49	0,03	16,78	Да	Да	Да	Да
	8	АО "Жилстройсбербанк Казахстана"	0,50	0,50	0,06	3,55	Да	Да	Да	Да
	9	АО "Евразийский Банк"	0,10	0,24	0,12	2,63	Да	Да	Да	Да
III дивизион (активы: <1,0 трлн тенге)	10	АО "Ситибанк Казахстан"	0,73	0,73	0,19	1,23	Да	Да	Да	Да
	11	АО "Банк "Bank RBK"	0,15	0,64	0,09	4,83	Да	Да	Да	Да
	12	АО "ДБ "АЛЬФА-БАНК"	0,16	0,16	0,17	1,13	Да	Да	Да	Да
	13	АО "Altyn Bank"	0,20	0,20	0,20	1,06	Да	Да	Да	Да
	14	АО "Нурбанк"	0,16	0,16	0,23	1,06	Да	Да	Да	Да
	15	ДБ АО "Банк Хоум Кредит"	0,13	0,13	0,07	11,55	Да	Да	Да	Да
	16	ДБ Банк Китая в Казахстане	0,87	0,87	0,21	1,22	Да	Да	Да	Да
	17	ДО АО Банк ВТБ (Казахстан)	0,11	0,18	0,22	1,49	Да	Да	Да	Да
	18	АО "First Heartland Bank"	0,32	0,32	0,22	4,41	Да	Да	Да	Да
	19	АО "ТПБ Китая в г. Алматы"	1,34	1,34	0,21	0,87	Да	Да	Да	Да
	20	АО "Банк Kassa Nova"	0,15	0,17	0,07	2,60	Да	Да	Да	Да
	21	АО "Tengri Bank"	0,13	0,13	0,25	0,45	Да	Да	Да	Да
	22	АО "AsiaCredit Bank"	0,23	0,22	0,25	0,46	Да	Да	Да	Да
	23	АО "Capital Bank Kazakhstan"	0,23	0,23	0,22	0,13	Да	Да	Да	Нет
	24	АО "ДБ "КЗИ БАНК"	0,38	0,37	0,23	0,45	Да	Да	Да	Да
	25	АО "Шинхан Банк Казахстан"	0,90	0,90	0,09	2,62	Да	Да	Да	Да
26	АО "Исламский Банк "Al Hilal"	1,03	1,03	0,15	1,20	Да	Да	Да	Да	
27	АО "Исламский банк "Заман-Банк"	0,46	0,46	0,24	1,50	Да	Да	Да	Да	
28	ДБ НБ Пакистана в Казахстане	0,96	0,96	0,08	0,94	Да	Да	Да	Да	



Таблица 7. Рейтинги РК и банков второго уровня:

	Fitch				S&P				Moody's			
	Рейтинг	Прогноз	Дата	Действие	Рейтинг	Прогноз	Дата	Действие	Рейтинг	Прогноз	Дата	Действие
<b>Суверенный рейтинг</b>												
Республика Казахстан	BBB	Стабильный	22.03.2019	Подтверждение	BBB-/A-3	Стабильный	08.03.2019	Подтверждение	Baa3	Стабильный	19.06.2019	Подтверждение
1 АО "Народный Банк"	BB	Стабильный	12.03.2019	Подтверждение	BB/B	Стабильный	13.05.2019	Подтверждение	Ba1	Стабильный	05.09.2018	Подтверждение
2 АО "KASPI BANK"					BB-/B	Стабильный	25.02.2019	Подтверждение	Ba3	Позитивный	22.10.2018	Повышение
3 ДБ АО "Сбербанк"	BB+	Позитивный	24.12.2018	Подтверждение					BB+	Позитивный	10.12.2018	Подтверждение
4 АО "ForteBank"	B	Стабильный	12.03.2019	Подтверждение	B+/B	Позитивный	06.06.2019	Повышение	B1	Позитивный	15.07.2019	Повышение
5 АО "Банк ЦентрКредит"	B-	Отозван	04.04.2019	Подтверждение	B	Негативный	19.07.2019	Подтверждение	B2	Стабильный	12.07.2018	Подтверждение
6 АО "АТФБанк"	B-	Стабильный	12.03.2019	Понижение	B-/B	Стабильный	25.02.2019	Понижение	B3	Позитивный	26.06.2018	Повышение
7 АО "Жилстройсбербанк"	BBB-	Стабильный	04.04.2019	Подтверждение					Baa3	Стабильный	26.06.2018	Подтверждение
8 АО "Евразийский Банк"					B-/B	Стабильный	25.02.2019	Понижение				
9 АО "Jysan Bank"	B	Отозван	21.09.2017	Подтверждение	B-/B	Стабильный	20.02.2019	Повышение				
10 АО "Банк "Bank RBK"					B-/B	Стабильный	13.06.2019	Подтверждение	B2	Стабильный	17.07.2019	Присвоение
11 АО "ДБ "Альфа-Банк"	BB-	Стабильный	21.03.2019	Подтверждение	BB-/B	Стабильный	28.11.2018	Подтверждение				
12 АО "Нурбанк"					B-/B	Негативный	28.11.2018	Подтверждение				
13 АО "Altyn Bank"	BBB-	Стабильный	21.03.2019	Подтверждение					Ba	Стабильный	14.12.2018	Повышение
14 ДБ АО "Банк Хоум Кредит"	B+	Стабильный	21.03.2019	Подтверждение								
15 АО "AsiaCredit Bank"	CCC	Отозван	05.04.2018	Понижение	CCC/C	Отозван	10.10.2018	Понижение				
16 ДО Банк ВТБ Казахстан					BB+/B	Стабильный	28.11.2018	Подтверждение				
17 АО "Tengri Bank"					B-/B	Отозван	06.12.2018	Понижение	B2	Стабильный	30.10.2018	Присвоение
18 АО "Банк Kassa Nova"					B	Стабильный	21.12.2018	Подтверждение				
19 АО "Capital Bank Kazakhstan"					CCC+/C	Отозван	16.02.2018	Понижение				