

# Обзор товарооборота между Казахстаном и Россией

ҚАЗАҚСТАН  
ҚАРЖЫГЕРЛЕР  
ҚАУЫМДАСТЫҒЫ



АССОЦИАЦИЯ  
ФИНАНСИСТОВ  
КАЗАХСТАНА

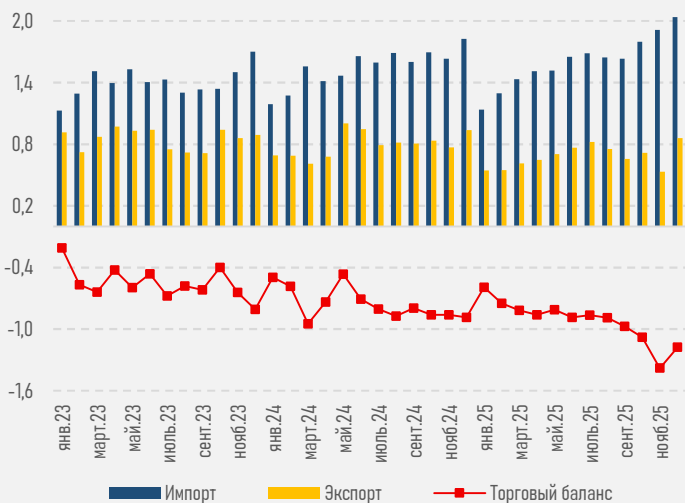
за январь – декабрь 2025 г.

## Ключевые тенденции

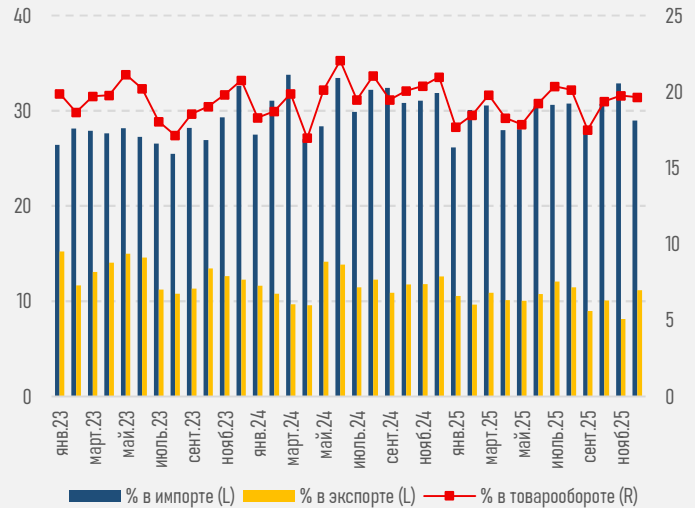
- По итогам 2025 года товарооборот между Казахстаном и Россией снизился на 3,0% — до \$27,4 млрд, что было обусловлено падением экспорта (-14,8%) при одновременном росте импорта (+3,5%). Такая динамика указывает на формирование устойчивого асимметричного торгового потока, при котором товарооборот поддерживается преимущественно за счёт импорта.
- На этом фоне роль РФ в товарообороте Казахстана снизилась до 19% (с 20% годом ранее), что было обусловлено прежде всего падением доли в экспорте (до 10% с 12%), тогда как в импорте снижение было менее выраженным (до 30% с 31%).
- Снижение экспорта носило структурный характер и было сосредоточено в ключевых товарных группах с более высокой добавленной стоимостью, включая химическую продукцию (-\$565,3 млн), транспортные средства (-\$434,9 млн), минеральные продукты (-\$286,3 млн) и металлы (-\$279,7 млн).
- Одновременно наблюдался рост поставок в таких сегментах как продукция животного и растительного происхождения (+\$96,0 млн) и драгметаллы (+\$105 млн). Структура экспорта остаётся слабо диверсифицированной.
- В отличие от экспорта, рост импорта из РФ был обеспечен расширением поставок по широкому спектру товарных групп (см. ниже), включая минеральные продукты (+\$482,3 млн), продовольствие (+\$252,8 млн) и драгметаллы (+\$256,7 млн). При этом увеличение импорта было обусловлено как ценовыми факторами (в том числе ростом цен на продовольствие и топливо в РФ), так и увеличением физических объемов поставок.
- Сохраняющееся ценовое преимущество российских товаров (индекс обменного курса KZTRUB по итогам года остался выше 100 и составил 106,1 пункта), несмотря на укрепление рубля к тенге (на 30,5%), отражает структурные различия в инфляционной динамике и производственных издержках, что продолжает поддерживать конкурентные позиции импорта из РФ и ограничивает потенциал импортозамещения.
- Сложившаяся динамика привела к существенному расширению отрицательного торгового баланса с РФ — с \$9,0 млрд до \$11,1 млрд (+22,9%), что стало одним из факторов давления на платежный баланс Казахстана.
- Одновременно продолжился рост доли рубля в расчетах по торговым операциям с РФ (см. ниже), что отражает дальнейшую дедолларизацию двусторонней торговли, и одновременно повышает трансмиссию изменений в экономике РФ на РК.
- Таким образом, по итогам 2025 года торговля с РФ характеризуется углублением структурного дисбаланса и усилением зависимости от российских товаров.
- В краткосрочной перспективе данные дисбалансы, вероятно, сохранятся. Ослабление рубля к тенге (-6,5% с н.г.) будет поддерживать ценовое преимущество российских товаров. При этом без реализации мер по диверсификации экономики и развитию внутреннего производства зависимость от импорта останется высокой, продолжая оказывать давление на торговый баланс, инфляцию и валютный рынок.

## Товарооборот Казахстана с РФ

Совокупный товарооборот, млрд долларов

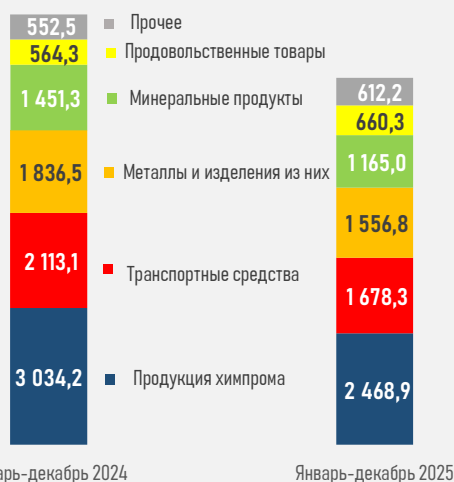


Доля РФ в товарообороте, %



## Структура товарооборота с РФ

Структура экспорта, млн долларов

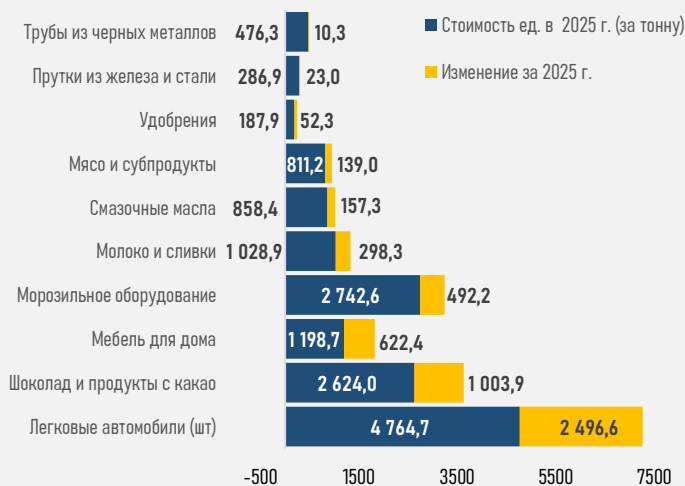


Структура импорта, млн долларов

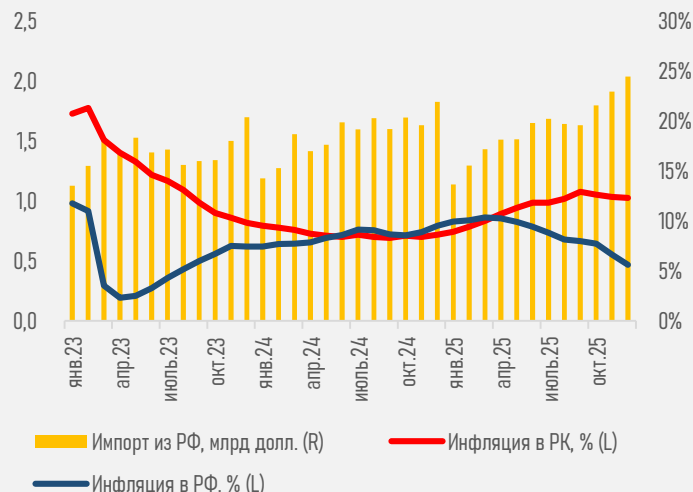


# Рост цен в РФ и динамика инфляции

## Изменение цены на товары из РФ, тыс. тенге

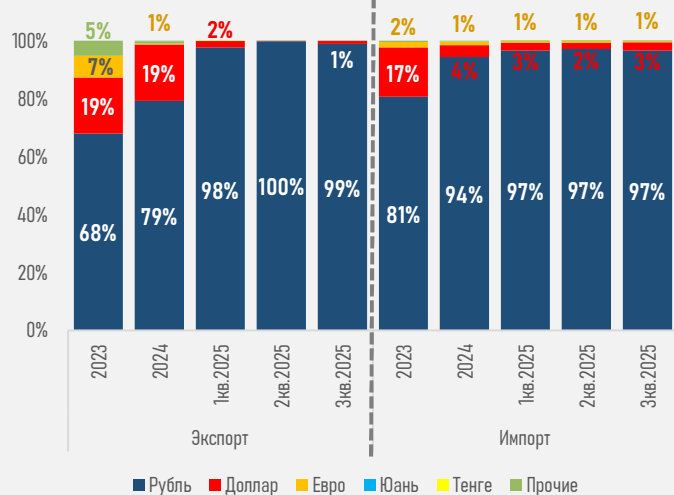


## Динамика инфляции в РК и РФ

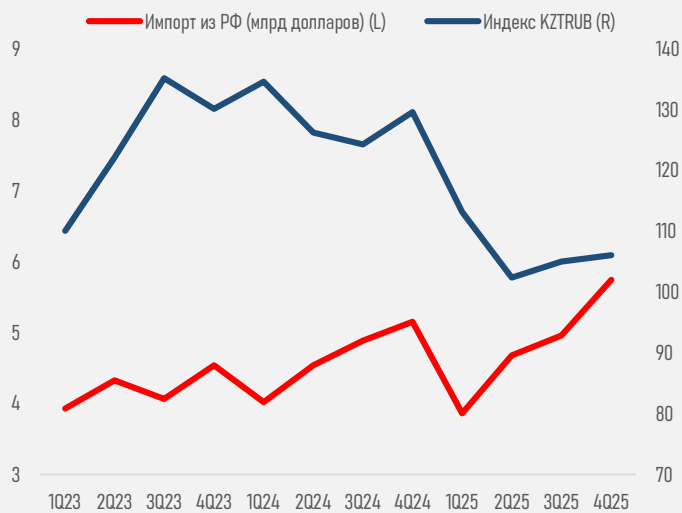


# Платежи по экспортно-импортным операциям с РФ

## Структура платежей по операциям с РФ, млрд долл.



## Рублевый товарооборот с РФ и курс KZTRUB



Источник: НБРК, ЦБРФ, БНС АСПИР РК, ЕЭК

© Ассоциация финансистов Казахстана, 2026

## Резюме

По итогам 2025 года торговля Казахстана с Россией перешла в фазу структурного ухудшения. При сохранении объёмов на относительно высоком уровне (товарооборот — \$27,4 млрд) усиливается дисбаланс между экспортом и импортом (дефицит вырос с \$9,0 млрд до \$11,1 млрд).

Динамика двусторонней торговли всё в большей степени определяется внутренним спросом Казахстана, тогда как экспортная составляющая в РФ утрачивает позиции. Это отражает ограниченное участие экспорта в высоком экономическом росте (ВВП — 6,5%) и усиление роли импорта в его поддержке.

Ключевой особенностью года стало ухудшение качественной структуры торговли. Сокращаются поставки продукции с более высокой добавленной стоимостью, тогда как усиливается роль сырьевых и низкомаржинальных категорий.

Это указывает на снижение конкурентоспособности казахстанских товаров на российском рынке и ограниченный прогресс в диверсификации экспорта.

Формирующаяся модель торговли сопровождается усилением внешних макроэкономических рисков. Дополнительно рост доли рубля в расчетах усиливает трансмиссию изменений в экономике РФ на Казахстан.

В этих условиях дальнейшая динамика торговли будет в значительной степени зависеть от способности экономики адаптироваться через развитие внутреннего производства и расширение экспортной базы. Без структурных изменений текущая конфигурация торговых потоков будет сохраняться, закрепляя зависимость от импорта и усиливая внешние дисбалансы.